



ÅRSREGNSKAPET FOR REGNSKAPSÅRET 2020 - GENERELL INFORMASJON

Enheten

Organisasjonsnummer: 982 165 407
Organisasjonsform: Aksjeselskap
Foretaksnavn: VENDLA AS
Forretningsadresse: Øvre Austevollshella 9
5384 TORANGSVÅG

Regnskapsår

Årsregnskapets periode: 01.01.2020 - 31.12.2020

Konsern

Morselskap i konsern: Nei

Regnskapsregler

Regler for små foretak benyttet: Ja
Benyttet ved utarbeidelsen av årsregnskapet til selskapet: Regnskapslovens alminnelige regler

Årsregnskapet fastsatt av kompetent organ

Bekreftet av representant for selskapet: Ragnhild Astrid Østervold
Dato for fastsettelse av årsregnskapet: 30.06.2021

Grunnlag for avgivelse

År 2020: Årsregnskapet er elektronisk innlevert
År 2019: Tall er hentet fra elektronisk innlevert årsregnskap fra 2020

Det er ikke krav til at årsregnskapet m.v. som sendes til Regnskapsregisteret er undertegnet. Kontrollen på at dette er utført ligger hos revisor/enhetens øverste organ. Sikkerheten ivaretas ved at innsender har rolle/rettighet for innsending av årsregnskapet via Altinn, og ved at det bekreftes at årsregnskapet er fastsatt av kompetent organ.

Brønnøysundregistrene, 30.06.2022



Resultatregnskap

Beløp i: NOK	Note	2020	2019
RESULTATREGNSKAP			
Inntekter			
Salgsinntekt		90 086 484	67 949 345
Sum inntekter		90 086 484	67 949 345
Kostnader			
Personellkostnader	2	31 225 482	24 313 929
Avskrivning på driftsmidler	3	15 807 409	15 538 729
Annen driftskostnad	2	18 918 683	17 971 653
Sum kostnader		65 951 573	57 824 311
Driftsresultat		24 134 911	10 125 034
Finansinntekter og finanskostnader			
Annen renteinntekt		229 337	420 355
Finansinntekter		7 080	
Sum finansinntekter		236 417	420 355
Annen rentekostnad		4 490 055	5 469 189
Sum finanskostnader		4 490 055	5 469 189
Netto finans		-4 253 638	-5 048 834
Ordinært resultat før skattekostnad		19 881 273	5 076 200
Skattekostnad på ordinært resultat	6	4 399 358	1 141 402
Ordinært resultat etter skattekostnad		15 481 915	3 934 798
Årsresultat	8	15 481 915	3 934 798
Årsresultat etter minoritetsinteresser		15 481 915	3 934 798
Totalresultat		15 481 915	3 934 798
Overføringer og disponeringer			
Ordinært utbytte		3 000 000	3 000 000
Tilleggsutbytte		5 000 000	



Resultatregnskap

Beløp i: NOK	Note	2020	2019
Avsatt til annen egenkapital		7 481 915	934 798
Sum overføringer og disponeringer		15 481 915	3 934 798



Balanse

Beløp i: NOK	Note	2020	2019
BALANSE - EIENDELER			
Anleggsmidler			
Immaterielle eiendeler			
Konsesjoner, patenter o.l.	3	26 012 481	29 330 210
Sum immaterielle eiendeler		26 012 481	29 330 210
Varige driftsmidler			
Tomter, bygninger o.a. fast eiendom	3	630 906	712 906
M/S Vendla	3, 4	154 428 859	158 139 926
Driftsløsøre, inventar o.a. utstyr	3, 4	2 773 157	751 927
Sum varige driftsmidler		157 832 922	159 604 759
Finansielle anleggsmidler			
Investeringer i aksjer og andeler	9	500 040	
Sum finansielle anleggsmidler		500 040	
Sum anleggsmidler	3	184 345 443	188 934 969
Omløpsmidler			
Varer			
Sum varer		700 000	565 000
Fordringer			
Kundefordringer	4		43 286
Andre kortsiktige fordringer	4	1 284 602	1 291 777
Sum fordringer		1 284 602	1 335 063
Bankinnskudd, kontanter og lignende			
Bankinnskudd, kontanter o.l.	7	58 828 082	41 510 892
Sum bankinnskudd, kontanter og lignende		58 828 082	41 510 892
Sum omløpsmidler		60 812 684	43 410 955
SUM EIENDELER		245 158 126	232 345 924



Balanse

Beløp i: NOK	Note	2020	2019
BALANSE - EGENKAPITAL OG GJELD			
Egenkapital			
Innskutt egenkapital			
Aksjekapital	5, 8	137 600	137 600
Overkurs	8	2 926 981	2 926 981
Sum innskutt egenkapital		3 064 581	3 064 581
Opptjent egenkapital			
Annen egenkapital		52 016 733	44 534 819
Sum opptjent egenkapital		52 016 733	44 534 819
Sum egenkapital	8	55 081 314	47 599 400
Gjeld			
Langsiktig gjeld			
Utsatt skatt	6	18 731 117	14 331 759
Sum avsetninger for forpliktelser		18 731 117	14 331 759
Annen langsiktig gjeld			
Gjeld til kredittinstitusjoner	4	153 354 762	158 511 012
Sum annen langsiktig gjeld		153 354 762	158 511 012
Sum langsiktig gjeld		172 085 879	172 842 771
Kortsiktig gjeld			
Leverandørgjeld		1 974 076	1 492 708
Skyldige offentlige avgifter		7 475 154	6 504 107
Utbytte		8 000 000	3 000 000
Annen kortsiktig gjeld		541 703	906 938
Sum kortsiktig gjeld		17 990 933	11 903 753
Sum gjeld		190 076 812	184 746 523
SUM EGENKAPITAL OG GJELD		245 158 126	232 345 923



Brønnøysundregistrene

ÅRSREGNSKAP FOR REGNSKAPSÅRET 2020 - GENERELL INFORMASJON

Journalnummer: 2021 551947

Enheten

Organisasjonsnummer: 982 165 407
Organisasjonsform: Aksjeselskap
Foretaksnavn: VENDLA AS
Forretningsadresse: Øvre Austevollshella 9
5384 TORANGSVÅG

Regnskapsår

Årsregnskapets periode: 01.01.2020 - 31.12.2020

Konsern

Morselskap i konsern: Nei

Regnskapsregler

Regler for små foretak benyttet: Ja
Benyttet ved utarbeidelsen av
årsregnskapet til selskapet: Regnskapslovens alminnelige regler

Årsregnskapet fastsatt av kompetent organ

Bekreftet av representant for selskapet: Ragnhild Astrid Østervold
Dato for fastsettelse av årsregnskapet: 30.06.2021

Revisjon

Årsregnskapet er utarbeidet av ekstern
autorisert regnskapsfører: Ja
Ekstern autorisert regnskapsfører har i
løpet av regnskapsåret bistått ved den
løpende regnskapsføringen eller utført
andre tjenester for selskapet enn å
utarbeide årsregnskapet: Ja

Grunnlag for avgivelse

År 2020: Årsregnskap er elektronisk innlevert.
År 2019: Tall er hentet fra elektronisk innlevert årsregnskap fra 2020.

Det er ikke krav til at årsregnskapet m.v. som sendes til Regnskapsregisteret er undertegnet. Kontrollen på at dette er utført ligger hos revisor/enhetens øverste organ. Sikkerheten ivaretas ved at innsender har rolle/rettighet for innsending av årsregnskapet via Altinn, og ved at det bekreftes at årsregnskapet er fastsatt av kompetent organ.

Brønnøysundregistrene, 28.07.2021



Organisasjonsnr: 982 165 407
VENDLA AS

RESULTATREGNSKAP

Beløp i: NOK	Note	2020	2019
RESULTATREGNSKAP			
Inntekter			
Salgsinntekt		90 086 484	67 949 345
Sum inntekter		90 086 484	67 949 345
Kostnader			
Personellkostnader	2	31 225 482	24 313 929
Avskrivning på driftsmidler	3	15 807 409	15 538 729
Annen driftskostnad	2	18 918 683	17 971 653
Sum kostnader		65 951 573	57 824 311
Driftsresultat		24 134 911	10 125 034
Finansinntekter og finanskostnader			
Annen renteinntekt		229 337	420 355
Finansinntekter		7 080	
Sum finansinntekter		236 417	420 355
Annen rentekostnad		4 490 055	5 469 189
Sum finanskostnader		4 490 055	5 469 189
Netto finans		-4 253 638	-5 048 834
Ordinært resultat før skattekostnad			
Skattekostnad på ordinært resultat	6	4 399 358	1 141 402
Ordinært resultat etter skattekostnad		15 481 915	3 934 798
Årsresultat	8	15 481 915	3 934 798
Årsresultat etter minoritetsinteresser		15 481 915	3 934 798
Totalresultat		15 481 915	3 934 798
Overføringer og disponeringer			
Ordinært utbytte		3 000 000	3 000 000
Tilleggsutbytte		5 000 000	
Avsatt til annen egenkapital		7 481 915	934 798
Sum overføringer og disponeringer		15 481 915	3 934 798



Organisasjonsnr: 982 165 407
VENDLA AS

BALANSE

Beløp i: NOK **Note** **2020** **2019**

BALANSE - EIENDELER

Anleggsmidler

Immaterielle eiendeler

Konsesjoner, patenter o.l. 3 26 012 481 29 330 210
Sum immaterielle eiendeler 26 012 481 29 330 210

Varige driftsmidler

Tomter, bygninger o.a.
fast eiendom 3 630 906 712 906
M/S Vendla 3, 4 154 428 859 158 139 926
Driftsløsøre, inventar o.
a. utstyr 3, 4 2 773 157 751 927
Sum varige driftsmidler 157 832 922 159 604 759

Finansielle anleggsmidler

Investeringer i aksjer og
andeler 9 500 040
Sum finansielle
anleggsmidler 500 040
Sum anleggsmidler 3 184 345 443 188 934 969

Omløpsmidler

Varer

Sum varer 700 000 565 000

Fordringer

Kundefordringer 4 43 286
Andre kortsiktige
fordringer 4 1 284 602 1 291 777
Sum fordringer 1 284 602 1 335 063

Bankinnskudd, kontanter og lignende

Bankinnskudd, kontanter o.
l. 7 58 828 082 41 510 892
Sum bankinnskudd,
kontanter og lignende 58 828 082 41 510 892

Sum omløpsmidler 60 812 684 43 410 955

SUM EIENDELER 245 158 126 232 345 924

BALANSE - EGENKAPITAL OG GJELD

Egenkapital

Innskutt egenkapital



Aksjekapital	5, 8	137 600	137 600
Overkurs	8	2 926 981	2 926 981
Sum innskutt egenkapital		3 064 581	3 064 581
Opptjent egenkapital			
Annen egenkapital		52 016 733	44 534 819
Sum opptjent egenkapital		52 016 733	44 534 819
Sum egenkapital	8	55 081 314	47 599 400
Gjeld			
Langsiktig gjeld			
Utsatt skatt	6	18 731 117	14 331 759
Sum avsetninger for forpliktelseser		18 731 117	14 331 759
Annen langsiktig gjeld			
Gjeld til kredittinstitusjoner	4	153 354 762	158 511 012
Sum annen langsiktig gjeld		153 354 762	158 511 012
Sum langsiktig gjeld		172 085 879	172 842 771
Kortsiktig gjeld			
Leverandørgjeld		1 974 076	1 492 708
Skyldige offentlige avgifter		7 475 154	6 504 107
Utbytte		8 000 000	3 000 000
Annen kortsiktig gjeld		541 703	906 938
Sum kortsiktig gjeld		17 990 933	11 903 753
Sum gjeld		190 076 812	184 746 523
SUM EGENKAPITAL OG GJELD		245 158 126	232 345 923



Organisasjonsnr: 982 165 407
VENDLA AS

NOTEOPPLYSNINGER - SELSKAP - alle poster oppgitt i hele tall

Note

Antall årsverk i regnskapsåret

Virksomheten har hatt følgende antall årsverk:
19.00



Dreggen Revisjon AS

Kanalveien 52 C

5068 Bergen

Til generalforsamlingen i
Vendla AS

NO 989 003 216 MVA

Medlem av Den norske Revisorforening

Uavhengig revisors beretning

Uttalelse om revisjonen av årsregnskapet

Konklusjon

Vi har revidert årsregnskapet for Vendla AS som viser et overskudd på NOK 15 481 915. Årsregnskapet består av balanse per 31. desember 2020 og resultatregnskap for regnskapsåret avsluttet per denne datoen og noter til årsregnskapet, herunder et sammendrag av viktige regnskapsprinsipper.

Etter vår mening er det medfølgende årsregnskapet avgitt i samsvar med lov og forskrifter og gir et rettviseende bilde av selskapets finansielle stilling per 31. desember 2020, og av dets resultater for regnskapsåret avsluttet per denne datoen i samsvar med regnskapslovens regler og god regnskapsskikk i Norge.

Grunnlag for konklusjonen

Vi har gjennomført revisjonen i samsvar med lov, forskrift og god revisjonsskikk i Norge, herunder de internasjonale revisjonsstandardene (ISA-ene). Våre oppgaver og plikter i henhold til disse standardene er beskrevet i avsnittet *Revisors oppgaver og plikter ved revisjon av årsregnskapet*. Vi er uavhengige av selskapet slik det kreves i lov og forskrift, og har overholdt våre øvrige etiske forpliktelser i samsvar med disse kravene. Etter vår oppfatning er innhentet revisjonsbevis tilstrekkelig og hensiktsmessig som grunnlag for vår konklusjon.

Styrets og daglig leders ansvar for årsregnskapet

Styret og daglig leder (ledelsen) er ansvarlig for å utarbeide årsregnskapet i samsvar med lov og forskrifter, herunder for at det gir et rettviseende bilde i samsvar med regnskapslovens regler og god regnskapsskikk i Norge. Ledelsen er også ansvarlig for slik intern kontroll som den finner nødvendig for å kunne utarbeide et årsregnskap som ikke inneholder vesentlig feilinformasjon, verken som følge av misligheter eller utilsiktede feil.

Ved utarbeidelsen av årsregnskapet må ledelsen ta standpunkt til selskapets evne til fortsatt drift og opplyse om forhold av betydning for fortsatt drift. Forutsetningen om fortsatt drift skal legges til grunn for årsregnskapet så lenge det ikke er sannsynlig at virksomheten vil bli avviklet.



 Dreggen Revisjon

Uavhengig revisors beretning 2020
Vendla AS

Revisors oppgaver og plikter ved revisjonen av årsregnskapet

Vårt mål er å oppnå betryggende sikkerhet for at årsregnskapet som helhet ikke inneholder vesentlig feilinformasjon, verken som følge av misligheter eller utilsiktede feil, og å avgi en revisjonsberetning som inneholder vår konklusjon. Betryggende sikkerhet er en høy grad av sikkerhet, men ingen garanti for at en revisjon utført i samsvar med lov, forskrift og god revisjonsskikk i Norge, herunder ISA-ene, alltid vil avdekke vesentlig feilinformasjon som eksisterer. Feilinformasjon kan oppstå som følge av misligheter eller utilsiktede feil. Feilinformasjon blir vurdert som vesentlig dersom den enkeltvis eller samlet med rimelighet kan forventes å påvirke økonomiske beslutninger som brukerne foretar basert på årsregnskapet.


For videre beskrivelse av revisors oppgaver og plikter vises det til <https://revisorforeningen.no/revisjonsberetninger>.

Uttalelse om øvrige lovmessige krav

Konklusjon om registrering og dokumentasjon

Basert på vår revisjon av årsregnskapet som beskrevet ovenfor, og kontrollhandlinger vi har funnet nødvendig i henhold til internasjonal standard for attestasjonsoppdrag (ISAE) 3000 «Attestasjonsoppdrag som ikke er revisjon eller forenklet revisorkontroll av historisk finansiell informasjon», mener vi at ledelsen har oppfylt sin plikt til å sørge for ordentlig og oversiktlig registrering og dokumentasjon av selskapets regnskapsopplysninger i samsvar med lov og god bokføringsskikk i Norge.

Bergen, 30. juni 2021
Dreggen Revisjon AS



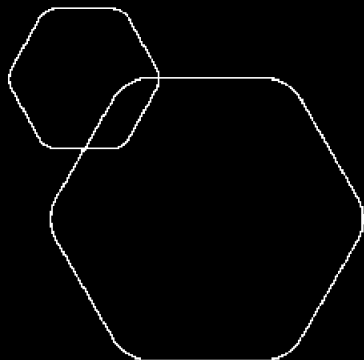
Helge Hellem
Statsautorisert revisor



Legally signed by
Ragnhild Astrid Østervold
30.06.2021

Legally signed by
Alf Ove Østervold
30.06.2021

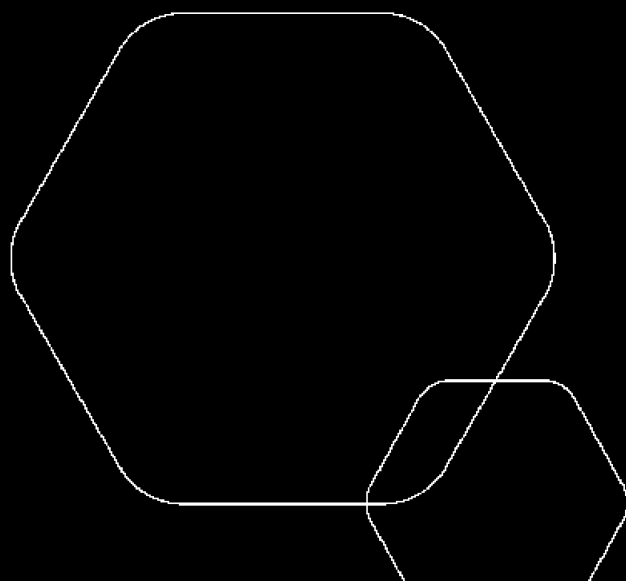
Legally signed by
Nina Iren Østervold Njåstad
01.07.2021



Årsregnskap 2020

Vendla AS

Resultatregnskap
Balanse
Noter til regnskapet



Org.nr.: 982 165 407



Resultatregnskap				
Vendla AS				
			2020	2019
Driftsinntekter og driftskostnader	Note			
Salgsinntekt			90 086 484	67 949 345
Sum driftsinntekter			<u>90 086 484</u>	<u>67 949 345</u>
Personellkostnader	2		31 225 482	24 313 929
Avskrivning på driftsmidler	3		15 807 409	15 538 729
Annen driftskostnad	2		18 918 683	17 971 653
Sum driftskostnader			<u>65 951 573</u>	<u>57 824 311</u>
Driftsresultat			<u>24 134 911</u>	<u>10 125 034</u>
Finansinntekter og finanskostnader				
Annen renteinntekt			229 337	420 355
Finansinntekter			7 080	0
Finanskostnader			-4 490 055	-5 469 189
Resultat av finansposter			<u>-4 253 638</u>	<u>-5 048 834</u>
Ordinært resultat før skattekostnad			19 881 273	5 076 200
Skattekostnad på ordinært resultat	6		-4 399 358	-1 141 402
Ordinært resultat			<u>15 481 915</u>	<u>3 934 798</u>
Årsresultat	8		<u>15 481 915</u>	<u>3 934 798</u>
Overføringer				
Avsatt til utbytte			3 000 000	3 000 000
Avsatt tilleggsutbytte			5 000 000	0
Avsatt til annen egenkapital			7 481 915	934 798
Sum overføringer			<u>15 481 915</u>	<u>3 934 798</u>



Balanse			
Vendla AS			
Eiendeler	Note	2020	2019
Anleggsmidler			
Immaterielle eiendeler			
Konsesjoner, patenter o.l.	3	26 012 481	29 330 210
Sum immaterielle eiendeler		<u>26 012 481</u>	<u>29 330 210</u>
Varige driftsmidler			
Tomter, bygninger o.a. fast eiendom	3	630 906	712 906
M/S Vendla	3, 4	154 428 859	158 139 926
Driftsløsøre, inventar o.a. utstyr	3, 4	2 773 157	751 927
Sum varige driftsmidler		<u>157 832 922</u>	<u>159 604 759</u>
Finansielle driftsmidler			
Investeringer i aksjer og andeler	9	500 040	0
Sum finansielle anleggsmidler		<u>500 040</u>	<u>0</u>
Sum anleggsmidler	3	<u>184 345 443</u>	<u>188 934 969</u>
Omløpsmidler			
Lager av varer og annen beholdning		<u>700 000</u>	<u>565 000</u>
Fordringer			
Kundefordringer	4	0	43 286
Andre kortsiktige fordringer	4	1 284 602	1 291 777
Sum fordringer		<u>1 284 602</u>	<u>1 335 063</u>
Bankinnskudd, kontanter o.l.	7	<u>58 828 082</u>	<u>41 510 892</u>
Sum omløpsmidler		<u>60 812 684</u>	<u>43 410 955</u>
Sum eiendeler		<u>245 158 126</u>	<u>232 345 924</u>
Vendla AS			Side 3



Balanse			
Vendla AS			
	Note	2020	2019
Egenkapital og gjeld			
Innskutt egenkapital			
Aksjekapital	5, 8	137 600	137 600
Overkurs	8	2 926 981	2 926 981
Sum innskutt egenkapital		<u>3 064 581</u>	<u>3 064 581</u>
Opptjent egenkapital			
Annen egenkapital		52 016 733	44 534 819
Sum opptjent egenkapital		<u>52 016 733</u>	<u>44 534 819</u>
Sum egenkapital	8	<u>55 081 314</u>	<u>47 599 400</u>
Gjeld			
Avsetning for forpliktelser			
Utsatt skatt	6	18 731 117	14 331 759
Sum avsetning for forpliktelser		<u>18 731 117</u>	<u>14 331 759</u>
Annen langsiktig gjeld			
Gjeld til kredittinstitusjoner	4	153 354 762	158 511 012
Sum annen langsiktig gjeld		<u>153 354 762</u>	<u>158 511 012</u>
Kortsiktig gjeld			
Leverandørgjeld		1 974 076	1 492 708
Skyldige offentlige avgifter		7 475 154	6 504 107
Utbytte		8 000 000	3 000 000
Annen kortsiktig gjeld		541 703	906 938
Sum kortsiktig gjeld		<u>17 990 933</u>	<u>11 903 753</u>
Sum gjeld		<u>190 076 812</u>	<u>184 746 523</u>
Sum gjeld og egenkapital		<u>245 158 126</u>	<u>232 345 923</u>
Styret i Vendla AS			
<u>Alf Ove Østervold</u> Styreleder	<u>Ragnhild Astrid Østervold</u> Styremedlem/daglig leder	<u>Nina Iren Østervold Njåstad</u> Styremedlem	
Vendla AS			Side 4



Noter 2020 Vendla AS

982 165 407

Note 1 Regnskapsprinsipper og virkning av prinsippendringer

Årsregnskapet er satt opp i samsvar med Regnskapsloven og God Regnskapsskikk for små foretak i Norge.

Driftsinntekter og kostnader

Inntektsføring skjer etter opptjeningsprinsippet som normalt vil være leveringstidspunktet for varer og tjenester. Kostnader medtas etter sammenstillingsprinsippet, dvs. at kostnader medtas i samme periode som tilhørende inntekter inntektsføres.

Hovedregel for vurdering og klassifisering av eiendeler og gjeld

Eiendeler bestemt til varig eie eller bruk er klassifisert som anleggsmidler. Andre eiendeler er klassifisert som omløpsmidler. Fordringer som skal tilbakebetales innen et år er uansett klassifisert som omløpsmidler. Ved klassifisering av kortsiktig og langsiktig gjeld er analoge kriterier lagt til grunn.

Anleggsmidler vurderes til anskaffelseskost, men nedskrives til virkelig verdi når verdifallet forventes ikke å være forbigående. Anleggsmidler med begrenset økonomisk levetid avskrives planmessig. Langsiktig gjeld balanseføres til nominelt mottatt beløp på etableringstidspunktet.

Omløpsmidler vurderes til laveste av anskaffelseskost og virkelig verdi. Kortsiktig gjeld balanseføres til nominelt mottatt beløp på etableringstidspunktet.

Enkelte poster er vurdert etter andre regler. Postene det gjelder vil være blant de postene som omhandles nedenfor.

Varige driftsmidler

Varige driftsmidler avskrives over forventet økonomisk levetid. Avskrivningene er som hovedregel fordelt lineært over antatt økonomisk levetid.

Aksjer

Investeringer er vurdert etter kostmetoden.

Fordringer

Kundefordringer og andre fordringer oppføres til pålydende etter fradrag for avsetning til forventet tap. Avsetning til tap gjøres på grunnlag av en individuell vurdering av de enkelte fordringene.

Skatt

Skattekostnaden i resultatregnskapet omfatter både periodens betalbare skatt og endring i utsatt skatt. Utsatt skatt er beregnet med 22% på grunnlag av de midlertidige forskjeller som eksisterer mellom regnskapsmessige og skattemessige verdier, samt ligningsmessig underskudd til fremføring ved utgangen av regnskapsåret. Skatteøkende og skattereduserende midlertidige forskjeller som reverserer eller kan reversere i samme periode er utlignet og nettoført.



Noter 2020 Vendla AS

982 165 407

Note 2 Lønnskostnader, antall ansatte, godtgjørelser, lån til ansatte m.m.

Lønnskostnader	2020	2019
Lønninger	26 747 513	20 669 881
Arbeidsgiveravgift	2 491 349	1 955 093
Pensjonskostnader	471 498	340 260
Andre ytelser	1 515 121	1 348 696
Sum	31 225 482	24 313 929

Gjennomsnittlig antall årsverk: 19

Ytelser til ledende personer	Daglig leder	Styre
Lønn	616 000	2 883 791
Annen godtgjørelse	10 673	12 609
Styrehonorar	20 000	40 000

Lønn til styret omfatter ordinær lønn, lott og hyre til arbeidende styremedlemmer.

Pensjonsforpliktelser

Selskapet er pliktig til å ha tjenstepensjonsordning etter lov om obligatorisk tjenstepensjon.

Selskapets pensjonsordning tilfredsstiller kravene i denne lov.

Revisor

Kostnadsført revisjonshonorar for 2020 utgjør kr 40 200,- eks mva.



Noter 2020 Vendla AS

982 165 407

Note 3 Anleggsmidler

	Redskaper	Diverse utstyr	Bygg og anlegg
Anskaffelseskost pr. 01.01.20	18 280 874	1 667 828	829 467
+ Tilgang kjøpte driftsmidler	2 513 000	103 910	
= Anskaffelseskost 31.12.20	20 793 874	1 771 738	829 467
Akkumulerte avskrivninger 31.12.20	18 107 924	1 684 531	198 561
+ Akkumulerte nedskrivninger 31.12.20			
= Av- og nedskrivninger pr. 31.12.20	18 107 924	1 684 531	198 561
= Bokført verdi 31.12.20	2 685 950	87 207	630 906
Årets ordinære avskrivninger	549 000	46 680	82 000
Økonomisk levetid	3-6 år	3-10 år	10 år

	Skip	Konsesjoner	Sum
Anskaffelseskost pr. 01.01.20	229 734 761	80 999 567	331 512 498
+ Tilgang kjøpte driftsmidler	8 100 933		10 717 843
= Anskaffelseskost 31.12.20	237 835 694	80 999 567	342 230 341
Akkumulerte avskrivninger 31.12.20	83 406 836	41 341 884	144 739 736
+ Akkumulerte nedskrivninger 31.12.20		13 645 202	13 645 202
= Av- og nedskrivninger pr. 31.12.20	83 406 836	54 987 086	158 384 938
= Bokført verdi 31.12.20	154 428 859	26 012 481	183 845 403
Årets ordinære avskrivninger	11 812 000	3 317 729	15 807 409
Økonomisk levetid	20 år	20-25 år	



Noter 2020 Vendla AS

982 165 407

Note 4 Langsiktig gjeld, pantstillelser

Det er avgitt følgende pant til Sparebanken Vest;

1. prt. skipsobligasjon M/S Vendla	125 000 000
I tillegg er det gitt pant til Innovasjon Norge;	
1. ptr M/S Vendla	97 000 000
Sum	222 000 000

Varelager, fiskeredskaper og fordringer er pantsatt med kr 10 mill hver. Totalt 30 mill.

Bokført verdi av pantesikret gjeld pr 31.12.2020 er til sammen kr 153 354 762,-.

Avdragsprofil:

2021	2022	2023	2024	2025	Deretter	Sum
10 656 250	10 656 250	10 656 250	10 656 250	10 656 250	100 073 512	153 354 762

Hovedlånet som selskapet har i Sparebanken Vest har 17 års låneprofil, men løpetid på 5 år, og skal fornyes i 2025. I tillegg har selskapet et mindre lån i Spv med 10 års låneprofil og løpetid på 5 år som fornyes i 2024.

Note 5 Aksjonærer

Aksjekapitalen i Vendla AS pr. 31.12 består av:

	Antall	Pålydende	Bokført
Ordinære aksjer	688	200,0	137 600
Sum	688		137 600

Eierstruktur

De største aksjonærene i % pr. 31.12 var:

	Ordinære	Eierandel	Stemmeandel
Bakkjen Holding as	288	41,9	41,9
Mats as	200	29,1	29,1
Raste as	200	29,1	29,1
Totalt antall aksjer	688	100,0	100,0

Aksjer og opsjoner eiet av medlemmer i styret og daglig leder:

Navn	Verv	Ordinære
Alf Ove Østervold	Styreleder	288
Nina Iren Østervold Njåstad	Styremedlem	200
Ragnhild Astrid Østervold	Styremedlem/daglig leder	200
Totalt antall aksjer		688



Noter 2020 Vendla AS

982 165 407

Note 6 Skatt

Årets skattekostnad	2020	2019
Resultatført skatt på ordinært resultat:		
Betalbar skatt	0	0
Endring i utsatt skatt	4 399 358	1 141 402
Skattekostnad ordinært resultat	4 399 358	1 141 402
Skattepliktig inntekt:		
Ordinært resultat før skatt	19 881 273	5 076 200
Permanente forskjeller	115 812	111 992
Endring i midlertidige forskjeller	4 111 029	4 769 379
Anvendelse av fremførbart underskudd	-24 108 114	-9 957 571
Skattepliktig inntekt	0	0
Betalbar skatt i balansen:		
Betalbar skatt på årets resultat	0	0
Sum betalbar skatt i balansen	0	0

Skatteeffekten av midlertidige forskjeller og underskudd til fremføring som har gitt opphav til utsatt skatt og utsatte skattefordeler, spesifisert på typer av midlertidige forskjeller

	2020	2019	Endring
Varige driftsmidler	100 210 260	101 785 747	1 575 487
Gevinst – og tapskonto	10 142 166	12 677 708	2 535 542
Sum	110 352 426	114 463 455	4 111 029
Akkumulert fremførbart underskudd	-25 210 983	-49 319 097	-24 108 114
Grunnlag for utsatt skatt	85 141 443	65 144 358	-19 997 085
Utsatt skatt (22 %)	18 731 117	14 331 759	-4 399 359

Note 7 Bundne midler i bank

Av innestående i bank er kr 4 009 511,- bundne skattetrekksmidler.



Noter 2020 Vendla AS

982 165 407

Note 8 Egenkapital

	Aksjekapital	Overkurs	Annen egenkapital	Sum egenkapital
Pr. 31.12.2019	137 600	2 926 981	44 534 819	47 599 400
Pr. 01.01.2020	137 600	2 926 981	44 534 819	47 599 400
Årets resultat			15 481 915	15 481 915
Avsatt utbytte			-3 000 000	-3 000 000
Tilleggsutbytte			-5 000 000	-5 000 000
Pr. 31.12.2020	137 600	2 926 981	52 016 734	55 081 315

Note 9 Langsiktige verdipapirer

	Anskaffelses kost	Balanseført verdi
Anleggsmidler		
Husøy Industri Invest AS	500 040	500 040
Sum	500 040	500 040

Note 10 Covid-19

På tidspunkt for avleggelse av årsregnskapet har selskapet ordinær drift, og har selskapet så langt ikke opplevd økonomiske konsekvenser knyttet til koronautbruddet.