



ÅRSREGNSKAPET FOR REGNSKAPSÅRET 2024 - GENERELL INFORMASJON

Enheten

Organisasjonsnummer: 917 487 901
Organisasjonsform: Aksjeselskap
Foretaksnavn: NORSKE FINANSIELLE REFERANSER AS
Forretningsadresse: Hansteens gate 2
0253 OSLO

Regnskapsår

Årsregnskapets periode: 01.01.2024 - 31.12.2024

Konsern

Morselskap i konsern: Nei

Regnskapsregler

Regler for små foretak benyttet: Ja
Benyttet ved utarbeidelsen av årsregnskapet til selskapet: Regnskapslovens alminnelige regler

Årsregnskapet fastsatt av kompetent organ

Bekreftet av representant for selskapet: Finans Norge
Dato for fastsettelse av årsregnskapet: 07.04.2025

Grunnlag for avgivelse

År 2024: Årsregnskapet er elektronisk innlevert
År 2023: Tall er hentet fra elektronisk innlevert årsregnskap fra 2024

Det er ikke krav til at årsregnskapet m.v. som sendes til Regnskapsregisteret er undertegnet. Kontrollen på at dette er utført ligger hos revisor/enhetens øverste organ. Sikkerheten ivaretas ved at innsender har rolle/rettighet for innsending av årsregnskapet via Altinn, og ved at det bekreftes at årsregnskapet er fastsatt av kompetent organ.

Brønnøysundregistrene, 13.05.2025



Resultatregnskap

Beløp i: NOK	Note	2024	2023
RESULTATREGNSKAP			
Inntekter			
Salgsinntekt		46 262 170	38 819 169
Sum inntekter		46 262 170	38 819 169
Kostnader			
Lønnskostnad	1	6 299 463	6 860 771
Avskrivning av driftsmidler og immaterielle eiendeler	2	107 713	98 915
Annen driftskostnad	1, 3	21 083 424	19 015 069
Sum kostnader		27 490 601	25 974 755
Driftsresultat		18 771 569	12 844 414
Finansinntekter og finanskostnader			
Annen renteinntekt	4	966 711	1 413 828
Annen finansinntekt	4	3 663 915	4 009 504
Verdiøkning markedsbaserte omløpsmidler	4		
Sum finansinntekter		4 630 627	5 423 332
Verdireduksjon markedsbaserte omløpsmidler	4, 5	963 363	
Nedskrivning av finansielle eiendeler			101 456
Annen rentekostnad	4	38 319	1 440
Annen finanskostnad	4	-187 017	3 340 585
Sum finanskostnader		814 664	3 443 481
Netto finans		3 815 962	1 979 850
Resultat før skattekostnad		22 587 532	14 824 264
Skattekostnad på resultat	6	4 975 249	3 276 711
Årsresultat	7	17 612 283	11 547 553
Årsresultat etter minoritetsinteresser		17 612 283	11 547 553
Totalresultat		17 612 283	11 547 553



Resultatregnskap

Beløp i: NOK	Note	2024	2023
Overføringer og disponeringer			
Ordinært utbytte		1 294 178	754 527
Avsatt til annen egenkapital		16 318 105	10 793 026
Sum overføringer og disponeringer		17 612 283	11 547 553



Balanse

Beløp i: NOK	Note	2024	2023
BALANSE - EIENDELER			
Anleggsmidler			
Immaterielle eiendeler			
Utsatt skattefordel	6	20 290	9 658
Sum immaterielle eiendeler		20 290	9 658
Varige driftsmidler			
Tomter, bygninger o.a. fast eiendom	2		
Maskiner og anlegg	2		
Driftsløsøre, inventar o.a. utstyr	2	130 147	237 861
Sum varige driftsmidler		130 147	237 861
Sum anleggsmidler		150 437	247 519
Omløpsmidler			
Varer			
Fordringer			
Kundefordringer		33 068 270	
Andre kortsiktige fordringer		83 591	258 849
Sum fordringer		33 151 861	258 849
Investeringer			
Markedsbaserte aksjer	5		
Markedsbaserte obligasjoner	5	51 708 622	5 029 868
Andre markedsbaserte finansielle instrumenter	5		
Sum investeringer		51 708 622	5 029 868
Bankinnskudd, kontanter og lignende			
Bankinnskudd, kontanter o.l.		12 130 767	36 199 215
Sum bankinnskudd, kontanter og lignende		12 130 767	36 199 215
Sum omløpsmidler		96 991 250	41 487 932
SUM EIENDELER		97 141 688	41 735 451



Balanse

Beløp i: NOK	Note	2024	2023
BALANSE - EGENKAPITAL OG GJELD			
Egenkapital			
Innskutt egenkapital			
Aksjekapital	7, 8	30 000	30 000
Beholdning av egne aksjer	8		
Sum innskutt egenkapital		30 000	30 000
Opptjent egenkapital			
Annen egenkapital	7	42 171 674	25 853 569
Sum opptjent egenkapital		42 171 674	25 853 569
Sum egenkapital	7	42 201 674	25 883 569
Gjeld			
Langsiktig gjeld			
Utsatt skatt	6		
Annen langsiktig gjeld			
Sum langsiktig gjeld		0	0
Kortsiktig gjeld			
Leverandørgjeld		252 818	482 887
Betalbar skatt	6	4 988 770	3 286 468
Skyldig offentlige avgifter		2 441 712	2 604 283
Utbytte	7	1 294 178	754 527
Annen kortsiktig gjeld	9	45 962 536	8 723 717
Sum kortsiktig gjeld		54 940 014	15 851 882
Sum gjeld		54 940 014	15 851 882
SUM EGENKAPITAL OG GJELD		97 141 688	41 735 451



Brønnøysundregistrene

ÅRSREGNSKAP FOR REGNSKAPSÅRET 2024 - GENERELL INFORMASJON

Journalnummer: 2025 391141

Enheten

Organisasjonsnummer: 917 487 901
Organisasjonsform: Aksjeselskap
Foretaksnavn: NORSKE FINANSIELLE REFERANSER AS
Forretningsadresse: Hansteens gate 2
0253 OSLO

Regnskapsår

Årsregnskapets periode: 01.01.2024 - 31.12.2024

Konsern

Morselskap i konsern: Nei

Regnskapsregler

Regler for små foretak benyttet: Ja
Benyttet ved utarbeidelsen av
årsregnskapet til selskapet: Regnskapslovens alminnelige regler

Årsregnskapet fastsatt av kompetent organ

Bekreftet av representant for selskapet: Finans Norge
Dato for fastsettelse av årsregnskapet: 07.04.2025

Revisjon

Årsregnskapet er utarbeidet av ekstern
autorisert regnskapsfører: Ja
Ekstern autorisert regnskapsfører har i
løpet av regnskapsåret bistått ved den
løpende regnskapsføringen eller utført
andre tjenester for selskapet enn å
utarbeide årsregnskapet: Ja

Grunnlag for avgivelse

År 2024: Årsregnskap er elektronisk innlevert.
År 2023: Tall er hentet fra elektronisk innlevert årsregnskap fra 2024.

Det er ikke krav til at årsregnskapet m.v. som sendes til Regnskapsregisteret er undertegnet. Kontrollen på at dette er utført ligger hos revisor/enhetens øverste organ. Sikkerheten ivaretas ved at innsender har rolle/rettighet for innsending av årsregnskapet via Altinn, og ved at det bekreftes at årsregnskapet er fastsatt av kompetent organ.

Brønnøysundregistrene, 12.05.2025



Organisasjonsnr: 917 487 901
NORSKE FINANSIELLE REFERANSER AS

RESULTATREGNSKAP

Beløp i: NOK	Note	2024	2023
RESULTATREGNSKAP			
Inntekter			
Salgsinntekt		46 262 170	38 819 169
Sum inntekter		46 262 170	38 819 169
Kostnader			
Lønnskostnad	1	6 299 463	6 860 771
Avskrivning av driftsmidler og immaterielle eiendeler	2	107 713	98 915
Annen driftskostnad	1, 3	21 083 424	19 015 069
Sum kostnader		27 490 601	25 974 755
Driftsresultat		18 771 569	12 844 414
Finansinntekter og finanskostnader			
Annen renteinntekt	4	966 711	1 413 828
Annen finansinntekt	4	3 663 915	4 009 504
Verdiøkning markedsbaserte omløpsmidler	4		
Sum finansinntekter		4 630 627	5 423 332
Verdireduksjon markedsbaserte omløpsmidler	4, 5	963 363	
Nedskrivning av finansielle eiendeler			101 456
Annen rentekostnad	4	38 319	1 440
Annen finanskostnad	4	-187 017	3 340 585
Sum finanskostnader		814 664	3 443 481
Netto finans		3 815 962	1 979 850
Resultat før skattekostnad		22 587 532	14 824 264
Skattekostnad på resultat	6	4 975 249	3 276 711
Årsresultat	7	17 612 283	11 547 553
Årsresultat etter minoritetsinteresser		17 612 283	11 547 553
Totalresultat		17 612 283	11 547 553
Overføringer og disponeringer			
Ordinært utbytte		1 294 178	754 527
Avsatt til annen egenkapital		16 318 105	10 793 026
Sum overføringer og disponeringer		17 612 283	11 547 553





Organisasjonsnr: 917 487 901
NORSKE FINANSIELLE REFERANSER AS

BALANSE

Beløp i: NOK	Note	2024	2023
BALANSE - EIENDELER			
Anleggsmidler			
Immaterielle eiendeler			
Utsatt skattefordel	6	20 290	9 658
Sum immaterielle eiendeler		20 290	9 658
Varige driftsmidler			
Tomter, bygninger o.a. fast eiendom	2		
Maskiner og anlegg	2		
Driftsløsøre, inventar o. a. utstyr	2	130 147	237 861
Sum varige driftsmidler		130 147	237 861
Sum anleggsmidler		150 437	247 519
Omløpsmidler			
Varer			
Fordringer			
Kundefordringer		33 068 270	
Andre kortsiktige fordringer		83 591	258 849
Sum fordringer		33 151 861	258 849
Investeringer			
Markedsbaserte aksjer	5		
Markedsbaserte obligasjoner	5	51 708 622	5 029 868
Andre markedsbaserte finansielle instrumenter	5		
Sum investeringer		51 708 622	5 029 868
Bankinnskudd, kontanter og lignende			
Bankinnskudd, kontanter o. l.		12 130 767	36 199 215
Sum bankinnskudd, kontanter og lignende		12 130 767	36 199 215
Sum omløpsmidler		96 991 250	41 487 932
SUM EIENDELER		97 141 688	41 735 451

BALANSE - EGENKAPITAL OG GJELD

Egenkapital
Innskutt egenkapital



Aksjekapital	7, 8	30 000	30 000
Beholdning av egne aksjer	8		
Sum innskutt egenkapital		30 000	30 000
Opptjent egenkapital			
Annen egenkapital	7	42 171 674	25 853 569
Sum opptjent egenkapital		42 171 674	25 853 569
Sum egenkapital	7	42 201 674	25 883 569
Gjeld			
Langsiktig gjeld			
Utsatt skatt	6		
Annen langsiktig gjeld			
Sum langsiktig gjeld		0	0
Kortsiktig gjeld			
Leverandørgjeld		252 818	482 887
Betalbar skatt	6	4 988 770	3 286 468
Skyldig offentlige avgifter		2 441 712	2 604 283
Utbytte	7	1 294 178	754 527
Annen kortsiktig gjeld	9	45 962 536	8 723 717
Sum kortsiktig gjeld		54 940 014	15 851 882
Sum gjeld		54 940 014	15 851 882
SUM EGENKAPITAL OG GJELD		97 141 688	41 735 451



Organisasjonsnr: 917 487 901
NORSKE FINANSIELLE REFERANSER AS

NOTEOPPLYSNINGER - SELSKAP - alle poster oppgitt i hele tall

Note

1

Antall årsverk i regnskapsåret
3.00

Sum Beløp

Balanseført verdi 31.12. Varige driftsmidler Immaterielle eiend.

Konsernregnskap

Morselskapet sitt navn

Forretningskontor for morselskapet

Begrunnelse for at datterselskap er utelatt fra konsolideringen

Samlet beløp - tilknyttet selskap Årets Fjorårets

Samlet beløp - foretak i samme konsern Årets Fjorårets

Samlet beløp - foretak i samme konsern Årets Fjorårets

Samlet beløp - felles kontrollert virksomhet Årets Fjorårets

Pantstillelse Beløp

Beholdning av egne aksjer Antall Pålydende Andel av aksjek.



KPMG AS
Sørkedalsveien 6
P.O. Box 7000 Majorstuen
N-0306 Oslo

Telephone +47 45 40 40 63
Internet www.kpmg.no
Enterprise 935 174 627 MVA

Til generalforsamlingen i Norske Finansielle Referanser AS

Uavhengig revisors beretning

Konklusjon

Vi har revidert årsregnskapet for Norske Finansielle Referanser AS som består av balanse per 31. desember 2024, resultatregnskap for regnskapsåret avsluttet per denne datoen og noter til årsregnskapet, herunder et sammendrag av viktige regnskapsprinsipper.

Etter vår mening

- oppfyller årsregnskapet gjeldende lovkrav, og
- gir årsregnskapet et rettviseende bilde av selskapets finansielle stilling per 31. desember 2024, og av dets resultater for regnskapsåret avsluttet per denne datoen i samsvar med regnskapslovens regler og god regnskapsskikk i Norge.

Grunnlag for konklusjonen

Vi har gjennomført revisjonen i samsvar med International Standards on Auditing (ISA-ene). Våre oppgaver og plikter i henhold til disse standardene er beskrevet nedenfor under *Revisors oppgaver og plikter ved revisjonen av årsregnskapet*. Vi er uavhengige av selskapet i samsvar med kravene i relevante lover og forskrifter i Norge og International Code of Ethics for Professional Accountants (inkludert internasjonale uavhengighetsstandarder) utstedt av International Ethics Standards Board for Accountants (IESBA-reglene), og vi har overholdt våre øvrige etiske forpliktelser i samsvar med disse kravene. Innhentet revisjonsbevis er etter vår vurdering tilstrekkelig og hensiktsmessig som grunnlag for vår konklusjon.

Styrets og daglig leders ansvar for årsregnskapet

Styret og daglig leder (ledelsen) er ansvarlige for å utarbeide årsregnskapet og for at det gir et rettviseende bilde i samsvar med regnskapslovens regler og god regnskapsskikk i Norge. Ledelsen er også ansvarlig for slik internkontroll som den finner nødvendig for å kunne utarbeide et årsregnskap som ikke inneholder vesentlig feilinformasjon, verken som følge av misligheter eller utilsiktede feil.

Ved utarbeidelsen av årsregnskapet må ledelsen ta standpunkt til selskapets evne til fortsatt drift og opplyse om forhold av betydning for fortsatt drift. Forutsetningen om fortsatt drift skal legges til grunn for årsregnskapet så lenge det ikke er sannsynlig at virksomheten vil bli avvirket.

Revisors oppgaver og plikter ved revisjonen av årsregnskapet

Vårt mål er å oppnå betryggende sikkerhet for at årsregnskapet som helhet ikke inneholder vesentlig feilinformasjon, verken som følge av misligheter eller utilsiktede feil, og å avgi en revisjonsberetning som inneholder vår konklusjon. Betryggende sikkerhet er en høy grad av sikkerhet, men ingen garanti for at en revisjon utført i samsvar med ISA-ene, alltid vil avdekke vesentlig feilinformasjon. Feilinformasjon kan oppstå som følge av misligheter eller utilsiktede feil. Feilinformasjon er å anse som vesentlig dersom den enkeltvis eller samlet med rimelighet kan forventes å påvirke de økonomiske beslutningene som brukerne foretar på grunnlag av årsregnskapet.

Offices in:

© KPMG AS, a Norwegian limited liability company and a member firm of the KPMG global organization of independent member firms affiliated with KPMG International Limited, a private English company limited by guarantee. All rights reserved.

Statsautoriserte revisorer - medlemmer av Den norske Revisorforening

Oslo	Elverum	Mo i Rana	Tromsø
Alta	Finnsnes	Molde	Trondheim
Arendal	Hamar	Sandefjord	Tynset
Bergen	Haugesund	Stavanger	Ulsteinvik
Bode	Knarvik	Stord	Ålesund
Drammen	Kristiansand	Straume	



Som del av en revisjon i samsvar med ISA-ene, utøver vi profesjonelt skjønn og utviser profesjonell skepsis gjennom hele revisjonen. I tillegg:

- identifiserer og vurderer vi risikoen for vesentlig feilinformasjon i regnskapet, enten det skyldes misligheter eller utilsiktede feil. Vi utformer og gjennomfører revisjonshandlinger for å håndtere slike risikoer, og innhenter revisjonsbevis som er tilstrekkelig og hensiktsmessig som grunnlag for vår konklusjon. Risikoen for at vesentlig feilinformasjon som følge av misligheter ikke blir avdekket, er høyere enn for feilinformasjon som skyldes utilsiktede feil, siden misligheter kan innebære samarbeid, forfalskning, bevisste utelatelser, uriktige fremstillinger eller overstyring av internkontroll.
- opparbeider vi oss en forståelse av intern kontroll som er relevant for revisjonen, for å utforme revisjonshandlinger som er hensiktsmessige etter omstendighetene, men ikke for å gi uttrykk for en mening om effektiviteten av selskapets interne kontroll.
- evaluerer vi om de anvendte regnskapsprinsippene er hensiktsmessige og om regnskapsestimatene og tilhørende noteopplysninger utarbeidet av ledelsen er rimelige.
- konkluderer vi på om ledelsens bruk av fortsatt drift-forutsetningen er hensiktsmessig, og, basert på innhentede revisjonsbevis, hvorvidt det foreligger vesentlig usikkerhet knyttet til hendelser eller forhold som kan skape tvil av betydning om selskapets evne til fortsatt drift. Dersom vi konkluderer med at det eksisterer vesentlig usikkerhet, kreves det at vi i revisjonsberetningen henleder oppmerksomheten på tilleggsopplysningene i årsregnskapet, eller, dersom slike tilleggsopplysninger ikke er tilstrekkelige, at vi modifiserer vår konklusjon. Våre konklusjoner er basert på revisjonsbevis innhentet frem til datoen for revisjonsberetningen. Etterfølgende hendelser eller forhold kan imidlertid medføre at selskapet ikke kan fortsette driften.
- evaluerer vi den samlede presentasjonen, strukturen og innholdet i årsregnskapet, inkludert tilleggsopplysningene, og hvorvidt årsregnskapet gir uttrykk for de underliggende transaksjonene og hendelsene på en måte som gir et rettviseende bilde.

Vi kommuniserer med styret blant annet om det planlagte innholdet i og tidspunkt for revisjonsarbeidet og eventuelle vesentlige funn i revisjonen, herunder vesentlige svakheter i intern kontroll som vi avdekker gjennom revisjonen.

Oslo, 10. april 2025

KPMG AS

Svein Arthur Lyngroth
Statsautorisert revisor



Admincontrol

List of Signatures Page 1/1

NoRe Årsregnskap 2024 med noter.pdf

Name	Method	Signed at
Vikøren, Birger	BANKID	2025-04-07 14:01 GMT+02
Stokstad, Per Erik	BANKID	2025-04-07 13:58 GMT+02
Strandskogen, Eva-Lill	BANKID	2025-04-07 14:02 GMT+02
Arvidsson, Ellen M B	BANKID	2025-04-07 13:56 GMT+02



This file is sealed with a digital signature. The seal is a guarantee for the authenticity of the document.

External reference: 61B20551A5574AE4A15F36B7022E69EF



Årsregnskap 2024

Norske Finansielle Referanser AS

Resultatregnskap
Balanse
Noter til regnskapet

Org.nr.: 917 487 901



This file is sealed with a digital signature.
The seal is a guarantee for the authenticity
of the document.

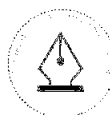
Document ID:
61B20551A5574AE4A15F36B7022E69EF



Resultatregnskap

Norske Finansielle Referanser AS

Driftsinntekter og driftskostnader	Note	2024	2023
Salgsinntekt		46 262 170	38 819 169
Sum driftsinntekter		46 262 170	38 819 169
Lønnskostnad	1	6 299 463	6 860 771
Avskrivning av driftsmidler og immaterielle eiendeler	2	107 713	98 915
Annen driftskostnad	1, 3	21 083 424	19 015 069
Sum driftskostnader		27 490 601	25 974 755
Driftsresultat		18 771 569	12 844 414
Finansinntekter og finanskostnader			
Annen renteinntekt	4	966 711	1 413 828
Annen finansinntekt	4	3 663 915	4 009 504
Verdireduksjon markedsbaserte omløpsmidler	4, 5	963 363	0
Nedskrivning av finansielle eiendeler		0	101 456
Annen rentekostnad	4	38 319	1 440
Annen finanskostnad	4	-187 017	3 340 585
Resultat av finansposter		3 815 962	1 979 850
Resultat før skattekostnad		22 587 532	14 824 264
Skattekostnad på resultat	6	4 975 249	3 276 711
Resultat		17 612 283	11 547 553
Årsresultat	7	17 612 283	11 547 553
Overføringer			
Avsatt til utbytte		1 294 178	754 527
Avsatt til annen egenkapital		16 318 105	10 793 026
Sum overføringer		17 612 283	11 547 553



This file is sealed with a digital signature.
The seal is a guarantee for the authenticity
of the document.

Document ID:
61B20551A5574AE4A15F36B7022E69EF



Balanse

Norske Finansielle Referanser AS

Eiendeler	Note	2024	2023
Anleggsmidler			
Utsatt skattefordel	6	20 290	9 658
Sum immaterielle eiendeler		20 290	9 658
Varige driftsmidler			
Driftsløsøre, inventar o.a. utstyr	2	130 147	237 861
Sum varige driftsmidler		130 147	237 861
Sum anleggsmidler		150 437	247 519
Omløpsmidler			
Fordringer			
Kundefordringer		33 068 270	0
Andre kortsiktige fordringer		83 591	258 849
Sum fordringer		33 151 861	258 849
Markedsbaserte obligasjoner	5	51 708 622	5 029 868
Sum investeringer		51 708 622	5 029 868
Bankinnskudd, kontanter o.l			
Bankinnskudd, kontanter o.l.		12 130 767	36 199 215
Sum bankinnskudd, kontanter o.l		12 130 767	36 199 215
Sum omløpsmidler		96 991 250	41 487 932
Sum eiendeler		97 141 688	41 735 451



This file is sealed with a digital signature.
The seal is a guarantee for the authenticity
of the document.

Document ID:
61B20551A5574AE4A15F36B7022E69EF



Balanse

Norske Finansielle Referanser AS

Egenkapital og gjeld	Note	2024	2023
Egenkapital			
<i>Innskutt egenkapital</i>			
Aksjekapital	7, 8	30 000	30 000
Sum innskutt egenkapital		30 000	30 000
<i>Opptjent egenkapital</i>			
Annen egenkapital	7	42 171 674	25 853 569
Sum opptjent egenkapital		42 171 674	25 853 569
Sum egenkapital	7	42 201 674	25 883 569
Gjeld			
<i>Avsetning for forpliktelser</i>			
<i>Annen langsiktig gjeld</i>			
<i>Kortsiktig gjeld</i>			
Leverandørgjeld		252 818	482 887
Betalbar skatt	6	4 988 770	3 286 468
Skyldig offentlige avgifter		2 441 712	2 604 283
Utbytte	7	1 294 178	754 527
Annen kortsiktig gjeld	9	45 962 536	8 723 717
Sum kortsiktig gjeld		54 940 014	15 851 882
Sum gjeld		54 940 014	15 851 882
Sum egenkapital og gjeld		97 141 688	41 735 451

Oslo, 07.04.2025

Styret i Norske Finansielle Referanser AS

Ellen Margrethe Bramness Arvidsson
styreleder

Eva-Lill Strandskogen
styremedlem

Birger Vikøren
styremedlem

Per Erik Stokstad
daglig leder



This file is sealed with a digital signature.
The seal is a guarantee for the authenticity
of the document.

Document ID:
61B20551A5574AE4A15F36B7022E69EF



Noter til regnskapet 2024

Regnskapsprinsipper

Årsregnskapet er satt opp i samsvar med regnskapsloven og NRS 8 - God regnskapsskikk for små foretak.

Valuta

Pengeposter i utenlandsk valuta vurderes iht. kursen ved regnskapsårets slutt.

Driftsinntekter

Inntektsføring ved salg av varer skjer på leveringstidspunktet. Tjenester inntektsføres etter hvert som de leveres.

Skatt

Skattekostnaden i resultatregnskapet omfatter både periodens betalbare skatt og endring i utsatt skatt. Utsatt skatt er beregnet med 22 % på grunnlag av de midlertidige forskjeller som eksisterer mellom regnskapsmessige og skattemessige verdier, samt ligningsmessig underskudd til fremføring ved utgangen av regnskapsåret. Skatteøkende og skattereduserende midlertidige forskjeller som reverserer eller kan reverseres i samme periode er utlignet og nettoført.

Klassifisering og vurdering av anleggsmidler

Anleggsmidler omfatter eiendeler bestemt til varig eie og bruk. Anleggsmidler er vurdert til anskaffelseskost. Varige driftsmidler balanseføres og avskrives over driftsmidlets økonomiske levetid. Avskrivningsperioden for fast eiendom anskaffet etter 2009 er dekomponert i en del som gjelder råbygget og en del som gjelder faste tekniske installasjoner. Varige driftsmidler nedskrives til gjenvinnbart beløp ved verdifall som forventes ikke å være forbigående. Gjenvinnbart beløp er det høyeste av netto salgsverdi og verdi i bruk. Verdi i bruk er nåverdi av fremtidige kontantstrømmer knyttet til eiendelen. Nedskrivningen reverseres når grunnlaget for nedskrivningen ikke lenger er til stede.

Klassifisering og vurdering av omløpsmidler

Omløpsmidler og kortsiktig gjeld omfatter normalt poster som forfaller til betaling innen ett år etter balansedagen, samt poster som knytter seg til varekretsløpet. Omløpsmidler vurderes til laveste verdi av anskaffelseskost og virkelig verdi.

Fordringer

Kundefordringer og andre fordringer oppføres til pålydende etter fradrag for avsetning til forventet tap. Avsetning til tap gjøres på grunnlag av en individuell vurdering av de enkelte fordringene.



This file is sealed with a digital signature.
The seal is a guarantee for the authenticity
of the document.

Document ID:
61B20551A5574AE4A15F36B7022E69EF



Noter til regnskapet 2024

Note 1 Lønnskostnader og antall årsverk

Lønnskostnader

	2024	2023
Lønninger	4 511 564	4 811 269
Arbeidsgiveravgift	953 646	961 618
Pensjonskostnader	815 440	847 678
Andre ytelser	18 813	240 206
Sum	6 299 463	6 860 771

Selskapet har i 2024 sysselsatt 3 årsverk.

Ytelser til ledende personer og revisor

	Lønn	Annen godtgjørelse	Sum
Daglig leder	1 818 899	179 832	1 998 731
Styremedlemmer		150 000	150 000
Nibor Oversight Committee		216 000	216 000
Revisjonshonorar			
Finansiell revisjon			84 025

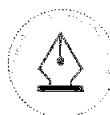
Note 2 Varige driftsmidler

	Driftsløsøre, inventar o.a utstyr	Totalt
Anskaffelseskost 01.01	237 861	237 861
Tilgang		0
Avgang	0	0
Anskaffelseskost 31.12	237 861	237 861
Akk. av-/nedskrivninger 31.12	-107 713	-107 713
Balanseført verdi 31.12	130 147	130 147
Årets avskrivning, nedskrivning og reversering	0	0

Note 3 Annen driftskostnad

Spesifikasjon av annen driftskostnad

	2024	2023
Kjøp av kalkulerings tjenester	15 136 481	14 294 181
Regnskap	341 696	345 199
Finansiell revisjon	84 025	78 072
Revisjon, etterlevelse av regelverk	574 636	547 278
Tjenester kjøpt fra Finans Norge	1 906 799	1 993 738
Finanstilsynet, tilsynavgift	330 000	300 000
Andre driftskostnader	2 709 788	1 456 602
Sum annen driftskostnad	21 083 424	19 015 070



This file is sealed with a digital signature.
The seal is a guarantee for the authenticity
of the document.

Document ID:
61B20551A5574AE4A15F36B7022E69EF



Noter til regnskapet 2024

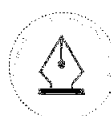
Note 4 Poster som er slått sammen i regnskapet

Finansinntekter	2024	2023
Avkastning KLP	1 678 754	1 124 185
Forsinkelsesrenter	0	-1 440
Renter skatteoppgjør	-38 319	16 218
Renteinntekt bank	966 711	171 968
Netto valutagevinst (agio)	1 208 816	668 919
Sum netto finansinntekter	3 815 962	1 979 850

Note 5 Markedsbaserte verdipapirer

	Anskaffelses- kost	Markeds- verdi	Balansført verdi	Resultatført verdiendring
Markedsbaserte obligasjoner				
Rentefond KLP	51 738 068	51 708 622	51 708 622	-963 363
Sum markedsbaserte obligasjoner	51 738 068	51 708 622	51 708 622	-963 363
Sum	51 738 068	51 708 622	51 708 622	-963 363

Markedsbaserte verdipapirer er verdsatt til virkelig verdi. Virkelig verdi er fastsatt i henhold til verdien som er observerbar i markedet på balansedagen.



This file is sealed with a digital signature.
The seal is a guarantee for the authenticity
of the document.

Document ID:
61B20551A5574AE4A15F36B7022E69EF



Noter til regnskapet 2024

Note 6 Skatt

Årets skattekostnad	2024	2023
Resultatført skatt på ordinært resultat:		
Betalbar skatt	4 988 770	3 286 468
Endring i utsatt skattefordel	-13 521	-9 757
Skattekostnad ordinært resultat	4 975 249	3 276 711
Skattepliktig inntekt:		
Ordinært resultat før skatt	22 587 532	14 824 264
Permanente forskjeller	52 660	87 026
Endring i midlertidige forskjeller	36 035	27 199
Skattepliktig inntekt	22 676 227	14 938 489
Betalbar skatt i balansen:		
Betalbar skatt på årets resultat	4 988 770	3 283 579
Sum betalbar skatt i balansen	4 988 770	3 283 579
Beregning av effektiv skattesats		
Resultat før skatt	22 587 532	14 824 264
Beregnet skatt av resultat før skatt	4 969 257	3 261 338
Skatteeffekt av permanente forskjeller	11 585	19 146
Sum	4 980 842	3 280 484
Effektiv skattesats	22,1 %	22,1 %

Skatteeffekten av midlertidige forskjeller som har gitt opphav til utsatt skatt og utsatte skattefordeler, spesifisert på typer av midlertidige forskjeller

	2024	2023	Endring
Varige driftsmidler	-62 782	-26 747	36 035
Sum	-62 782	-26 747	36 035
Andeler	-29 446	-17 151	12 295
Grunnlag for utsatt skattefordel	-92 228	-43 898	48 330
Utsatt skattefordel (22 %)	-20 290	-9 658	10 633

Note 7 Egenkapital

	Aksjekapital	Annen egenkapital	Sum egenkapital
Pr. 31.12.2023	30 000	25 853 569	25 883 569
Årets resultat		17 612 283	17 612 283
Utbytte		-1 294 178	-1 294 178
Pr 31.12.2024	30 000	42 171 674	42 201 674



This file is sealed with a digital signature. The seal is a guarantee for the authenticity of the document.

Document ID:
61B20551A5574AE4A15F36B7022E69EF



Noter til regnskapet 2024

Note 8 Aksjonærer

Aksjekapitalen i Norske Finansielle Referanser AS pr. 31.12 består av:

	Antall	Pålydende	Bokført
Ordinære aksjer	300	100,0	30 000
Sum	300		30 000

Eierstruktur

De største aksjonærene i % pr. 31.12 var:

	Ordinære	Eierandel	Stemmeandel
Finans Norge	300	100,0	100,0

Note 9 Annen kortsiktig gjeld

Annen kortsiktig gjeld består av

Påløpte inntekter for 2025, fakturert 2024	45 295 508
Annen kortsiktig gjeld	667 028
Totalt	45 962 536



This file is sealed with a digital signature.
The seal is a guarantee for the authenticity
of the document.

Document ID:
61B20551A5574AE4A15F36B7022E69EF