



ÅRSREGNSKAPET FOR REGNSKAPSÅRET 2019 - GENERELL INFORMASJON

Enheten

Organisasjonsnummer: 996 187 411
Organisasjonsform: Aksjeselskap
Foretaksnavn: AGENDA TUR AS
Forretningsadresse: Rødmyrsvingen 99
3735 SKIEN

Regnskapsår

Årsregnskapets periode: 01.01.2019 - 31.12.2019

Konsern

Morselskap i konsern: Nei

Regnskapsregler

Regler for små foretak benyttet: Ja
Benyttet ved utarbeidelsen av årsregnskapet til selskapet: Regnskapslovens alminnelige regler

Årsregnskapet fastsatt av kompetent organ

Bekreftet av representant for selskapet: Vestmar Regnskap AS
Dato for fastsettelse av årsregnskapet: 26.02.2020

Grunnlag for avgivelse

År 2019: Årsregnskapet er elektronisk innlevert
År 2018: Tall er hentet fra elektronisk innlevert årsregnskap fra 2019

Det er ikke krav til at årsregnskapet m.v. som sendes til Regnskapsregisteret er undertegnet. Kontrollen på at dette er utført ligger hos revisor/enhetens øverste organ. Sikkerheten ivaretas ved at innsender har rolle/rettighet for innsending av årsregnskapet via Altinn, og ved at det bekreftes at årsregnskapet er fastsatt av kompetent organ.

Brønnøysundregistrene, 30.04.2021



Resultatregnskap

Beløp i: NOK	Note	2019	2018
RESULTATREGNSKAP			
Inntekter			
Salgsinntekt		296 508	307 691
Annen driftsinntekt			140
Sum inntekter	1	296 508	307 831
Kostnader			
Varekostnad		67 202	68 079
Lønnskostnad	3	115 951	80 533
Avskrivning av driftsmidler og immaterielle eiendeler	4	39 500	39 500
Annen driftskostnad		143 712	152 274
Sum kostnader		366 365	340 385
Driftsresultat		-69 857	-32 555
Finansinntekter og finanskostnader			
Annen renteinntekt		601	50
Sum finansinntekter		601	50
Annen rentekostnad		9 369	10 460
Annen finanskostnad			32
Sum finanskostnader		9 369	10 492
Netto finans		-8 768	-10 442
Ordinært resultat før skattekostnad		-78 625	-42 997
Skattekostnad på ordinært resultat	2	-17 298	-7 364
Ordinært resultat etter skattekostnad		-61 327	-35 633
Årsresultat		-61 327	-35 633
Årsresultat etter minoritetsinteresser		-61 327	-35 633
Totalresultat		-61 327	-35 633
Overføringer og disponeringer			



Resultatregnskap

Beløp i: NOK	Note	2019	2018
Udekket tap		-61 327	-35 633
Sum overføringer og disponeringer		-61 327	-35 633



Balanse

Beløp i: NOK	Note	2019	2018
BALANSE - EIENDELER			
Anleggsmidler			
Immaterielle eiendeler			
Utsatt skattefordel	2	72 854	55 556
Sum immaterielle eiendeler		72 854	55 556
Varige driftsmidler			
Driftsløsøre, inventar o.a. utstyr	4, 5	194 420	233 920
Sum varige driftsmidler		194 420	233 920
Finansielle anleggsmidler			
Investeringer i aksjer og andeler		5 150	5 150
Sum finansielle anleggsmidler		5 150	5 150
Sum anleggsmidler		272 424	294 626
Omløpsmidler			
Varer			
Fordringer			
Kundefordringer	1	42 799	
Andre kortsiktige fordringer	1	10 018	13 040
Sum fordringer		52 816	13 040
Bankinnskudd, kontanter og lignende			
Bankinnskudd, kontanter o.l.		9 061	16 490
Sum bankinnskudd, kontanter og lignende		9 061	16 490
Sum omløpsmidler		61 877	29 530
SUM EIENDELER		334 301	324 156

BALANSE - EGENKAPITAL OG GJELD

Egenkapital



Balanse

Beløp i: NOK	Note	2019	2018
Innskutt egenkapital			
Aksjekapital	6	350 000	350 000
Beholdning av egne aksjer	6		
Sum innskutt egenkapital		350 000	350 000
Opptjent egenkapital			
Udekket tap		249 464	188 137
Sum opptjent egenkapital		-249 464	-188 137
Sum egenkapital		100 536	161 863
Gjeld			
Langsiktig gjeld			
Annen langsiktig gjeld			
Gjeld til kredittinstitusjoner	5	80 390	123 302
Sum annen langsiktig gjeld		80 390	123 302
Sum langsiktig gjeld		80 390	123 302
Kortsiktig gjeld			
Leverandørgjeld		7 436	1 696
Skyldig offentlige avgifter		3 940	3 367
Annen kortsiktig gjeld		141 998	33 927
Sum kortsiktig gjeld		153 375	38 990
Sum gjeld		233 765	162 292
SUM EGENKAPITAL OG GJELD		334 301	324 156



Årsregnskap 2019

Agenda Tur AS

Resultatregnskap
Balanse
Noter til regnskapet

Org.nr.: 996 187 411



Resultatregnskap			
Agenda Tur AS			
Driftsinntekter og driftskostnader	Note	2019	2018
Salgsinntekt		296 508	307 691
Annen driftsinntekt		0	140
Sum driftsinntekter	1	<u>296 508</u>	<u>307 831</u>
Varekostnad		67 202	68 079
Lønnskostnad	3	115 951	80 533
Avskrivning av driftsmidler og immaterielle eiendeler	4	39 500	39 500
Annen driftskostnad		143 712	152 274
Sum driftskostnader		<u>366 365</u>	<u>340 385</u>
Driftsresultat		<u>-69 857</u>	<u>-32 555</u>
Finansinntekter og finanskostnader			
Annen renteinntekt		601	50
Annen rentekostnad		9 369	10 460
Annen finanskostnad		0	32
Resultat av finansposter		<u>-8 768</u>	<u>-10 442</u>
Ordinært resultat før skattekostnad		<u>-78 625</u>	<u>-42 997</u>
Skattekostnad på ordinært resultat	2	<u>-17 298</u>	<u>-7 364</u>
Ordinært resultat		<u>-61 327</u>	<u>-35 633</u>
Årsresultat		<u>-61 327</u>	<u>-35 633</u>
Overføringer			
Overført til udekket tap		61 327	35 633
Sum overføringer		<u>-61 327</u>	<u>-35 633</u>






Balanse			
Agenda Tur AS			
Eiendeler	Note	2019	2018
Anleggsmidler			
Immaterielle eiendeler			
Utsatt skattefordel	2	72 854	55 556
Sum immaterielle eiendeler		72 854	55 556
Varige driftsmidler			
Driftsløsøre, inventar o.a. utstyr	4, 5	194 420	233 920
Sum varige driftsmidler		194 420	233 920
Finansielle anleggsmidler			
Investeringer i aksjer og andeler		5 150	5 150
Sum finansielle anleggsmidler		5 150	5 150
Sum anleggsmidler		272 424	294 626
Omløpsmidler			
Fordringer			
Kundefordringer	1	42 799	0
Andre kortsiktige fordringer	1	10 018	13 040
Sum fordringer		52 816	13 040
Bankinnskudd, kontanter o.l.		9 061	16 490
Sum omløpsmidler		61 877	29 530
Sum eiendeler		334 301	324 156



Balanse			
Agenda Tur AS			
Egenkapital og gjeld	Note	2019	2018
Egenkapital			
Innskutt egenkapital			
Aksjekapital	6	350 000	350 000
Sum innskutt egenkapital		350 000	350 000
Opptjent egenkapital			
Udekket tap		-249 464	-188 137
Sum opptjent egenkapital		-249 464	-188 137
Sum egenkapital		100 536	161 863
Gjeld			
Annen langsiktig gjeld			
Gjeld til kredittinstitusjoner	5	80 390	123 302
Sum annen langsiktig gjeld		80 390	123 302
Kortsiktig gjeld			
Leverandørgjeld		7 436	1 696
Skyldig offentlige avgifter		3 940	3 367
Annen kortsiktig gjeld		141 998	33 927
Sum kortsiktig gjeld		153 375	38 990
Sum gjeld		233 765	162 292
Sum egenkapital og gjeld		334 301	324 156

Drangedal, 26.02.2020
Styret i Agenda Tur AS

 Bård Røraas Henriksen styreleder	 Lars Stian Tveit Nestleder / daglig leder	 Per Stian Tveit styremedlem
----------------------------------------------------------------------------------------------------------------------------	-------------------------------------------------------------------------------------------------------------------------------------	-------------------------------------------------------------------------------------------------------------------------

Agenda Tur AS Side 4



Agenda Tur AS

Noter til årsregnskap 2019

Note 1 Regnskapsprinsipper

Årsregnskapet er satt opp i samsvar med regnskapsloven. Det er utarbeidet etter norske regnskapsstandarder for små foretak og under forutsetning om fortsatt drift.

Driftsinntekter og kostnader

Inntektsføring skjer etter opptjeningsprinsippet som normalt vil være leveringstidspunktet for varer og tjenester. Kostnader medtas etter sammenstillingsprinsippet, det vil si at kostnader medtas i samme periode som tilhørende inntekter inntektsføres.

Hovedregel for vurdering og klassifisering av eiendeler og gjeld

Eiendeler bestemt til varig eie eller bruk er klassifisert som anleggsmidler. Andre eiendeler er klassifisert som omløpsmidler. Fordringer som skal tilbakebetales innen et år er uansett klassifisert som omløpsmidler. Ved klassifisering av kortsiktig og langsiktig gjeld er analoge kriterier lagt til grunn.

Anleggsmidler vurderes til anskaffelseskost, men nedskrives til virkelig verdi når verdifallet forventes ikke å være forbigående. Anleggsmidler med begrenset økonomisk levetid avskrives planmessig. Langsiktig gjeld balanseføres til nominelt mottatt beløp på etableringstidspunktet.

Omløpsmidler vurderes til laveste av anskaffelseskost og virkelig verdi. Kortsiktig gjeld balanseføres til nominelt mottatt beløp på etableringstidspunktet.

Enkelte poster er vurdert etter andre regler. Postene det gjelder vil være blant de postene som omhandles nedenfor.

Valuta

Regnskapet er bokført i norske kroner. Pengeposter i utenlandsk valuta omregnes til balansedagens kurs.

Fordringer

Kundefordringer og andre fordringer oppføres til pålydende etter fradrag for avsetning til forventet tap. Avsetning til tap gjøres på grunnlag av en individuell vurdering av de enkelte fordringene. I tillegg gjøres det for øvrige kundefordringer en uspesifisert avsetning for å dekke antatt tap.

Skatt

Skattekostnaden i resultatregnskapet omfatter både periodens betalbare skatt og endring i utsatt skatt. Utsatt skatt er beregnet med 22,00 % (23,00 % i 2018) på grunnlag av de midlertidige forskjeller som eksisterer mellom regnskapsmessige og skattemessige verdier, samt ligningsmessig underskudd til fremføring ved utgangen av regnskapsåret. Skatteøkende og skattereduserende midlertidige forskjeller som reverserer eller kan reversere i samme periode er utlignet og nettoført. Utsatt skatt på merverdier i forbindelse med oppkjøp av datterselskap blir ikke utlignet.



Agenda Tur AS

Noter til årsregnskap 2019

Note 2 Skatt

Årets skattekostnad	2019	2018
Resultatført skatt på ordinært resultat:		
Betalbar skatt	0	0
Endring i utsatt skattefordel	-17 298	-7 364
Skattekostnad ordinært resultat	-17 298	-7 364
Skattepliktig inntekt:		
Ordinært resultat før skatt	-78 625	-42 997
Permanente forskjeller	0	0
Endring i midlertidige forskjeller	39 500	39 500
Skattepliktig inntekt	-39 125	-3 497
Betalbar skatt i balansen:		
Betalbar skatt på årets resultat	0	0
Sum betalbar skatt i balansen	0	0

Skatteeffekten av midlertidige forskjeller og underskudd til fremføring som har gitt opphav til utsatt skatt og utsatte skattefordeler, spesifisert på typer av midlertidige forskjeller:

	2019	2018	Endring
Varige driftsmidler	194 420	233 920	39 500
Sum	194 420	233 920	39 500
Akkumulert fremførbart underskudd	-525 574	-486 449	39 125
Grunnlag for utsatt skattefordel	-331 154	-252 529	78 625
Utsatt skattefordel (22 %)	-72 854	-55 556	17 298



Agenda Tur AS

Noter til årsregnskap 2019

Note 3 Lønnskostnader, antall ansatte, godtgjørelser, lån til ansatte m.m.

Lønnskostnader	2019	2018
Lønninger	104 838	72 811
Arbeidsgiveravgift	11 113	7 721
Pensjonskostnader	0	0
Andre personalkostnader	0	0
Sum	115 951	80 533

Gjennomsnittlig antall årsverk: 0,5

Ytelser til ledende personer	Daglig leder	Styre	Bedrifts- forsamling
Lønn	96 958	0	0
Pensjonsutgifter	0	0	0
Annen godtgjørelse	0	0	0

Pensjonsforpliktelser

Selskapet er ikke pliktig til å ha tjenstepensjonsordning etter lov om obligatorisk tjenstepensjon.

Revisor

Selskapet har valgt bort revisjon.

Note 4 Anleggsmidler

	Buss	Annet utstyr	Sum
Anskaffelseskost pr. 01.01.19	301 255	15 200	316 455
= Anskaffelseskost 31.12.19	301 255	15 200	316 455
Akkumulerte avskrivninger 31.12.19	108 673	13 362	122 035
= Bokført verdi 31.12.19	192 582	1 838	194 420
Årets ordinære avskrivninger	37 600	1 900	39 500
Økonomisk levetid	8 år	8 år	



Agenda Tur AS

Noter til årsregnskap 2019

Note 5 Langsiktig gjeld

Langsiktig gjeld til kredittinstitusjoner på kr 80 390 vil bli nedbetalt i sin helhet innen 5 år etter regnskapsårets slutt. Som sikkerhet for denne gjeld har selskapets stilt følgende eiendeler:

Buss bokført verdi 31.12. kr 194 420

Note 6 Aksjonærer

Aksjekapitalen i Agenda Tur AS pr. 31.12 består av:

	Antall	Pålydende	Bokført
Ordinære aksjer	350	1 000,00	350 000
Sum	350		350 000

Eierstruktur

De største aksjonærene i % pr. 31.12 var:

	Ordinære	Eierandel	Stemmeandel
Bård Henriksen Bilverksted AS	140	40,0	40,0
Lars Stian Tveit	140	40,0	40,0
Per Stian Tveit	38	10,9	10,9
Mellomneset Eiendom AS	32	9,1	9,1
Totalt antall aksjer	350	100,0	100,0

Aksjer og opsjoner eiet av medlemmer i styret og daglig leder:

Navn	Verv	Ordinære
Lars Stian Tveit	Nestleder / daglig leder	140
Per Stian Tveit	styremedlem	38