



ÅRSREGNSKAPET FOR REGNSKAPSÅRET 2021 - GENERELL INFORMASJON

Enheten

Organisasjonsnummer: 994 641 719
Organisasjonsform: Aksjeselskap
Foretaksnavn: SOLA BYGG AS
Forretningsadresse: Skvadronvegen 25
4050 SOLA

Regnskapsår

Årsregnskapets periode: 01.01.2021 - 31.12.2021

Konsern

Morselskap i konsern: Nei

Regnskapsregler

Regler for små foretak benyttet: Ja
Benyttet ved utarbeidelsen av årsregnskapet til selskapet: Regnskapslovens alminnelige regler

Årsregnskapet fastsatt av kompetent organ

Bekreftet av representant for selskapet: Inge Østbø
Dato for fastsettelse av årsregnskapet: 23.05.2022

Grunnlag for avgivelse

År 2021: Årsregnskapet er elektronisk innlevert
År 2020: Tall er hentet fra elektronisk innlevert årsregnskap fra 2021

Det er ikke krav til at årsregnskapet m.v. som sendes til Regnskapsregisteret er undertegnet. Kontrollen på at dette er utført ligger hos revisor/enhetens øverste organ. Sikkerheten ivaretas ved at innsender har rolle/rettighet for innsending av årsregnskapet via Altinn, og ved at det bekreftes at årsregnskapet er fastsatt av kompetent organ.

Brønnøysundregistrene, 21.04.2023



Resultatregnskap

Beløp i: NOK	Note	2021	2020
RESULTATREGNSKAP			
Inntekter			
Salgsinntekt	2, 3	262 887 396	197 783 175
Sum inntekter		262 887 396	197 783 175
Kostnader			
Varekostnad		223 692 857	153 622 525
Lønnskostnad	4	35 580 265	26 834 172
Avskrivning av driftsmidler og immaterielle eiendeler	5	65 435	45 811
Annen driftskostnad	4	6 226 821	5 604 246
Sum kostnader		265 565 378	186 106 754
Driftsresultat		-2 677 982	11 676 421
Finansinntekter og finanskostnader			
Annen renteinntekt		57	2 019
Annen finansinntekt		149	
Sum finansinntekter		206	2 019
Annen rentekostnad		231 458	179 854
Annen finanskostnad		5 002	8 965
Sum finanskostnader		236 460	188 819
Netto finans		-236 255	-186 800
Ordinært resultat før skattekostnad		-2 914 236	11 489 621
Skattekostnad på ordinært resultat	6	-633 929	2 554 031
Ordinært resultat etter skattekostnad		-2 280 307	8 935 590
Årsresultat		-2 280 307	8 935 590
Årsresultat etter minoritetsinteresser		-2 280 307	8 935 590
Totalresultat		-2 280 307	8 935 590
Overføringer og disponeringer			



Resultatregnskap

Beløp i: NOK	Note	2021	2020
Ordinært utbytte	10		2 000 000
Avsatt til annen egenkapital			6 935 590
Overført fra annen egenkapital		-2 280 307	
Sum overføringer og disponeringer		-2 280 307	8 935 590



Balanse

Beløp i: NOK	Note	2021	2020
BALANSE - EIENDELER			
Anleggsmidler			
Immaterielle eiendeler			
Utsatt skattefordel	6		
Varige driftsmidler			
Maskiner og anlegg	5		
Skip og flytende installasjoner	5		
Driftsløsøre, inventar o.a. utstyr	5	114 321	165 765
Sum varige driftsmidler		114 321	165 765
Finansielle anleggsmidler			
Investeringer i aksjer og andeler		1 000	1 000
Andre langsiktige fordringer		257 770	167 333
Sum finansielle anleggsmidler		258 770	168 333
Sum anleggsmidler		373 091	334 098
Omløpsmidler			
Varer			
Fordringer			
Kundefordringer	3	48 225 979	38 127 327
Andre kortsiktige fordringer		5 411 695	431 729
Sum fordringer		53 637 674	38 559 056
Bankinnskudd, kontanter og lignende			
Bankinnskudd, kontanter o.l.	8	9 688 879	29 017 763
Sum bankinnskudd, kontanter og lignende		9 688 879	29 017 763
Sum omløpsmidler		63 326 552	67 576 819
SUM EIENDELER		63 699 644	67 910 917

BALANSE - EGENKAPITAL OG GJELD



Balanse

Beløp i: NOK	Note	2021	2020
Egenkapital			
Innskutt egenkapital			
Aksjekapital	9	360 000	360 000
Beholdning av egne aksjer	9		
Overkurs		2 299 318	2 299 318
Sum innskutt egenkapital		2 659 318	2 659 318
Opptjent egenkapital			
Annen egenkapital		8 442 173	10 722 480
Sum opptjent egenkapital		8 442 173	10 722 480
Sum egenkapital	10	11 101 491	13 381 798
Gjeld			
Langsiktig gjeld			
Utsatt skatt	6	2 824 358	3 458 287
Sum avsetninger for forpliktelser		2 824 358	3 458 287
Annen langsiktig gjeld			
Sum langsiktig gjeld		2 824 358	3 458 287
Kortsiktig gjeld			
Leverandørgjeld		30 281 562	30 713 145
Betalbar skatt	6		
Skyldig offentlige avgifter		2 832 092	1 879 550
Utbytte	10		2 000 000
Annen kortsiktig gjeld	3	16 660 142	16 478 136
Sum kortsiktig gjeld		49 773 795	51 070 831
Sum gjeld		52 598 153	54 529 118
SUM EGENKAPITAL OG GJELD		63 699 644	67 910 917



Brønnøysundregistrene

ÅRSREGNSKAP FOR REGNSKAPSÅRET 2021 - GENERELL INFORMASJON

Journalnummer: 2022 642646

Enheten

Organisasjonsnummer: 994 641 719
Organisasjonsform: Aksjeselskap
Foretaksnavn: SOLA BYGG AS
Forretningsadresse: Skvadronvegen 25
4050 SOLA

Regnskapsår

Årsregnskapets periode: 01.01.2021 - 31.12.2021

Konsern

Morselskap i konsern: Nei

Regnskapsregler

Regler for små foretak benyttet: Ja
Benyttet ved utarbeidelsen av
årsregnskapet til selskapet: Regnskapslovens alminnelige regler

Årsregnskapet fastsatt av kompetent organ

Bekreftet av representant for selskapet: Inge Østbø
Dato for fastsettelse av årsregnskapet: 23.05.2022

Grunnlag for avgivelse

År 2021: Årsregnskap er elektronisk innlevert.
År 2020: Tall er hentet fra elektronisk innlevert årsregnskap fra 2021.

Det er ikke krav til at årsregnskapet m.v. som sendes til Regnskapsregisteret er undertegnet. Kontrollen på at dette er utført ligger hos revisor/enhetens øverste organ. Sikkerheten ivaretas ved at innsender har rolle/rettighet for innsending av årsregnskapet via Altinn, og ved at det bekreftes at årsregnskapet er fastsatt av kompetent organ.

Brønnøysundregistrene, 14.07.2022



Organisasjonsnr: 994 641 719
SOLA BYGG AS

RESULTATREGNSKAP

Beløp i: NOK	Note	2021	2020
RESULTATREGNSKAP			
Inntekter			
Salgsinntekt	2, 3	262 887 396	197 783 175
Sum inntekter		262 887 396	197 783 175
Kostnader			
Varekostnad		223 692 857	153 622 525
Lønnskostnad	4	35 580 265	26 834 172
Avskrivning av driftsmidler og immaterielle eiendeler	5	65 435	45 811
Annen driftskostnad	4	6 226 821	5 604 246
Sum kostnader		265 565 378	186 106 754
Driftsresultat		-2 677 982	11 676 421
Finansinntekter og finanskostnader			
Annen renteinntekt		57	2 019
Annen finansinntekt		149	
Sum finansinntekter		206	2 019
Annen rentekostnad		231 458	179 854
Annen finanskostnad		5 002	8 965
Sum finanskostnader		236 460	188 819
Netto finans		-236 255	-186 800
Ordinært resultat før skattekostnad		-2 914 236	11 489 621
Skattekostnad på ordinært resultat	6	-633 929	2 554 031
Ordinært resultat etter skattekostnad		-2 280 307	8 935 590
Årsresultat		-2 280 307	8 935 590
Årsresultat etter minoritetsinteresser		-2 280 307	8 935 590
Totalresultat		-2 280 307	8 935 590
Overføringer og disponeringer			
Ordinært utbytte	10		2 000 000
Avsatt til annen egenkapital			6 935 590
Overført fra annen egenkapital		-2 280 307	



Sum overføringer og
disponeringer

-2 280 307

8 935 590



Organisasjonsnr: 994 641 719
SOLA BYGG AS

BALANSE

Beløp i: NOK	Note	2021	2020
BALANSE - EIENDELER			
Anleggsmidler			
Immaterielle eiendeler			
Utsatt skattefordel	6		
Varige driftsmidler			
Maskiner og anlegg	5		
Skip og flytende installasjoner	5		
Driftsløsøre, inventar o. a. utstyr	5	114 321	165 765
Sum varige driftsmidler		114 321	165 765
Finansielle anleggsmidler			
Investeringer i aksjer og andeler		1 000	1 000
Andre langsiktige fordringer		257 770	167 333
Sum finansielle anleggsmidler		258 770	168 333
Sum anleggsmidler		373 091	334 098
Omløpsmidler			
Varer			
Fordringer			
Kundefordringer	3	48 225 979	38 127 327
Andre kortsiktige fordringer		5 411 695	431 729
Sum fordringer		53 637 674	38 559 056
Bankinnskudd, kontanter og lignende			
Bankinnskudd, kontanter o. l.	8	9 688 879	29 017 763
Sum bankinnskudd, kontanter og lignende		9 688 879	29 017 763
Sum omløpsmidler		63 326 552	67 576 819
SUM EIENDELER		63 699 644	67 910 917

BALANSE - EGENKAPITAL OG GJELD

Egenkapital
Innskutt egenkapital



Aksjekapital	9	360 000	360 000
Beholdning av egne aksjer	9		
Overkurs		2 299 318	2 299 318
Sum innskutt egenkapital		2 659 318	2 659 318
Opptjent egenkapital			
Annen egenkapital		8 442 173	10 722 480
Sum opptjent egenkapital		8 442 173	10 722 480
Sum egenkapital	10	11 101 491	13 381 798
Gjeld			
Langsiktig gjeld			
Utsatt skatt	6	2 824 358	3 458 287
Sum avsetninger for forpliktelseser		2 824 358	3 458 287
Annen langsiktig gjeld			
Sum langsiktig gjeld		2 824 358	3 458 287
Kortsiktig gjeld			
Leverandørgjeld		30 281 562	30 713 145
Betalbar skatt	6		
Skyldig offentlige avgifter		2 832 092	1 879 550
Utbytte	10		2 000 000
Annen kortsiktig gjeld	3	16 660 142	16 478 136
Sum kortsiktig gjeld		49 773 795	51 070 831
Sum gjeld		52 598 153	54 529 118
SUM EGENKAPITAL OG GJELD		63 699 644	67 910 917



Organisasjonsnr: 994 641 719
SOLA BYGG AS

NOTEOPPLYSNINGER - SELSKAP - alle poster oppgitt i hele tall

Note

Antall aksjer og aksjeeiere

Note

Antall årsverk i regnskapsåret

Virksomheten har hatt følgende antall årsverk:
45.00

Omløpsmidler Startdato Sluttdato Endring

Skattemessig fremf.undersk. Startdato Sluttdato Endring

Kortsiktig gjeld Startdato Sluttdato Endring



Årsregnskap 2021
Sola Bygg AS



Resultatregnskap

Sola Bygg AS

Driftsinntekter og driftskostnader	Note	2021	2020
Salgsinntekt	2, 3	262 887 396	197 783 175
Sum driftsinntekter		262 887 396	197 783 175
Varekostnad		223 692 857	153 622 525
Lønnskostnad	4	35 580 265	26 834 172
Avskrivning av driftsmidler og immaterielle eiendeler	5	65 435	45 811
Annen driftskostnad	4	6 226 821	5 604 246
Sum driftskostnader		265 565 378	186 106 754
Driftsresultat		-2 677 982	11 676 421
Finansinntekter og finanskostnader			
Annen renteinntekt		57	2 019
Annen finansinntekt		149	0
Annen rentekostnad		231 458	179 854
Annen finanskostnad		5 002	8 965
Resultat av finansposter		-236 255	-186 800
Ordinært resultat før skattekostnad		-2 914 236	11 489 621
Skattekostnad på ordinært resultat	6	-633 929	2 554 031
Årsresultat		-2 280 307	8 935 590
Overføringer			
Avsatt til utbytte	10	0	2 000 000
Avsatt til annen egenkapital		0	6 935 590
Overført fra annen egenkapital		2 280 307	0
Sum overføringer		-2 280 307	8 935 590



Balanse Sola Bygg AS

Eiendeler	Note	2021	2020
Anleggsmidler			
<i>Varige driftsmidler</i>			
Driftsløsøre, inventar o.a. utstyr	5	114 321	165 765
Sum varige driftsmidler		114 321	165 765
<i>Finansielle anleggsmidler</i>			
Investeringer i aksjer og andeler		1 000	1 000
Andre langsiktige fordringer		257 770	167 333
Sum finansielle anleggsmidler		258 770	168 333
Sum anleggsmidler		373 091	334 098
Omløpsmidler			
<i>Varer</i>			
<i>Fordringer</i>			
Kundefordringer	3	48 225 979	38 127 327
Andre kortsiktige fordringer		5 411 695	431 729
Sum fordringer		53 637 674	38 559 056
<i>Investeringer</i>			
<i>Bankinnskudd, kontanter o.l</i>			
Bankinnskudd, kontanter o.l.	8	9 688 879	29 017 763
Sum bankinnskudd, kontanter o.l		9 688 879	29 017 763
Sum omløpsmidler		63 326 552	67 576 819
Sum eiendeler		63 699 644	67 910 917



Balanse Sola Bygg AS

Egenkapital og gjeld	Note	2021	2020
Egenkapital			
<i>Innskutt egenkapital</i>			
Aksjekapital	9	360 000	360 000
Overkurs		2 299 318	2 299 318
Sum innskutt egenkapital		2 659 318	2 659 318
<i>Opptjent egenkapital</i>			
Annen egenkapital		8 442 173	10 722 480
Sum opptjent egenkapital		8 442 173	10 722 480
Sum egenkapital	10	11 101 491	13 381 798
Gjeld			
<i>Avsetning for forpliktelser</i>			
Utsatt skatt	6	2 824 358	3 458 287
Sum avsetning for forpliktelser		2 824 358	3 458 287
<i>Annen langsiktig gjeld</i>			
<i>Kortsiktig gjeld</i>			
Leverandørgjeld		30 281 562	30 713 145
Skyldig offentlige avgifter		2 832 092	1 879 550
Utbytte	10	0	2 000 000
Annen kortsiktig gjeld	3	16 660 142	16 478 136
Sum kortsiktig gjeld		49 773 795	51 070 831
Sum gjeld		52 598 153	54 529 118
Sum egenkapital og gjeld		63 699 644	67 910 917

Sola, 11.05.2022
Styret i Sola Bygg AS

Jan Arvid Nese
styreleder

Ivar Isdal
styremedlem

Inge Østbø
styremedlem/daglig leder

Johnny Galta
styremedlem



Noter til regnskapet 2021

Regnskapsprinsipper

Årsregnskapet er satt opp i samsvar med regnskapsloven og god regnskapsskikk for øvrige foretak. Forutsetningen om fortsatt drift er lagt til grunn ved utarbeidelsen.

Bruk av estimater

Utarbeidelse av regnskap i samsvar med regnskapsloven krever bruk av estimater. Videre krever anvendelse av selskapets regnskapsprinsipper at ledelsen må utøve skjønn. Områder som i stor grad inneholder slike skjønnsmessige vurderinger, høy grad av kompleksitet, eller områder hvor forutsetninger og estimater er vesentlige for årsregnskapet, er beskrevet i notene.

Salgsinntekter

Inntekter ved salg av varer og tjenester vurderes til virkelig verdi av vederlaget, netto etter fradrag for merverdiavgift, returer, rabatter og andre avslag.

Salg av varer inntektsføres når risiko og kontroll i all hovedsak er overført kjøperen. Med risiko menes eiendelens gevinst og tapspotensiale mens kontroll defineres som beslutnings og råderett.

Salg av tjenester inntektsføres etter hvert som de er levert.

Anleggskontrakter

Arbeid under utførelse knyttet til fastpriskontrakter med lang tilvirkningstid vurderes etter løpende avregnings metode hvor inntektsføring skjer i takt med fremdriften av prosjektet. Fullføringsgraden beregnes som påløpte kostnader i prosent av forventet totalkostnad. Totalkostnaden revurderes løpende. Når kontraktens utfall ikke kan estimeres pålitelig, vil kun inntekter tilsvarende påløpte prosjektkostnader inntektsføres. For prosjekter som antas å gi tap, kostnadsføres hele det beregnede tapet umiddelbart.

Klassifisering og vurdering av balanseposter

Eiendeler bestemt til varig eie eller bruk er klassifisert som anleggsmidler. Anleggsmidler er vurdert til anskaffelseskost. Omløpsmidler og kortsiktig gjeld omfatter normalt poster som forfaller til betaling innen ett år etter balansedagen, samt poster som knytter seg til varekretsløpet. Omløpsmidler vurderes til laveste verdi av anskaffelseskost og antatt virkelig verdi. Fordringer klassifiseres som omløpsmidler hvis de skal tilbakebetales i løpet av ett år. For gjeld er analoge kriterier lagt til grunn. Første års avdrag på langsiktige fordringer og langsiktig gjeld klassifiseres likevel ikke som omløpsmiddel og kortsiktig gjeld. Enkelte poster er vurdert etter andre regler. Postene det gjelder vil være blant de postene som omhandles nedenfor.

Varige driftsmidler

Varige driftsmidler balanseføres og avskrives lineært til restverdi over driftsmidlenes forventede utnyttbare levetid. Ved endring i avskrivningsplan fordeles virkningen over gjenværende avskrivningstid ("knekkpunktmetoden"). Vedlikehold av driftsmidler kostnadsføres løpende. Påkostninger eller forbedringer tillegges driftsmidlets kostpris og avskrives i takt med driftsmidlet. Skillet mellom vedlikehold og påkostning/forbedring regnes i forhold til driftsmidlets stand ved kjøp av driftsmidlet. Tomter avskrives ikke.

Leide (leasede) driftsmidler balanseføres som driftsmidler hvis leiekontrakten anses som finansiell. Utgifter til leie av øvrige driftsmidler kostnadsføres som operasjonell. Forskuddsbetalinger balanseføres som forskuddsbetalt kostnad, og fordeles over leieperioden.

Fordringer

Kundefordringer og andre fordringer er oppført i balansen til pålydende etter fradrag for avsetning til forventet tap. Avsetning for tap gjøres på grunnlag av individuelle vurderinger av de enkelte fordringene. I tillegg gjøres det for øvrige kundefordringer en uspesifisert avsetning for å dekke antatt tap.



Noter til regnskapet 2021

Skatt

Skattekostnaden i resultatregnskapet omfatter både periodens betalbare skatt og endring i utsatt skatt. Utsatt skatt beregnes med 22 % på grunnlag av de midlertidige forskjeller som eksisterer mellom regnskapsmessige og skattemessige verdier, samt eventuelt ligningsmessig underskudd til fremføring ved utgangen av regnskapsåret. Skatteøkende og skattereduserende midlertidige forskjeller som reverserer eller kan reversere i samme periode er utlignet og nettoført. Utsatt skatt på merverdier i forbindelse med oppkjøp av datterselskap blir ikke utlignet. Oppføring av utsatt skattefordel på netto skattereduserende forskjeller som ikke er utlignet og underskudd til fremføring, er begrunnet med antatt fremtidig inntjening. Utsatt skattefordel som kan balanseføres og utsatt skatt er oppført netto i balansen.

Garantier, servicearbeid og reklamasjoner

Ikke opptjent inntekt som er knyttet til garanti- og servicearbeid for avsluttede prosjekter/salg vurderes til antatt kostnad for slikt arbeid. Estimert beregnes med utgangspunkt i historiske tall for servicearbeid og garantireparasjoner. Beløpet balanseføres under annen kortsiktig gjeld og inntektsføres lineært over garanti- og serviceperioden.

Kontantstrømoppstilling

Kontantstrømoppstillingen utarbeides etter den indirekte metoden. Kontanter og kontantekvivalenter omfatter kontanter, bankinnskudd og andre kortsiktige likvide plasseringer som umiddelbart og med uvesentlig kursrisiko kan konverteres til kjente kontantbeløp og med gjenværende løpetid mindre enn tre måneder fra anskaffelsesdato.

Note 2 Salgsinntekter

Per virksomhetsområde	2021	2020
Entreprenørvirksomhet	262 887 396	197 783 175
Sum	262 887 396	197 783 175

Geografisk fordeling	2021	2020
Norge	262 887 396	197 783 175
Sum	262 887 396	197 783 175

Note 3 Langsiktige tilvirkningskontrakter

Igangværende langsiktige tilvirkningskontrakter	2021	2020
Totalt opptjent på igangværende prosjekter	221 134 086	193 897 615
Kostnader på igangværende prosjekter	205 223 984	177 232 389
Netto resultatført på igangværende prosjekter	15 910 102	16 665 226

Estimert gjenværende produksjon på tapsprosjekter	0	0
Opptjent ikke fakturerte inntekter på igangværende anleggskontrakter inkludert i kundefordringer	19 110 000	7 888 000
Forskuddsfakturert produksjon inkludert i annen kortsiktig gjeld	10 000 000	11 150 000

Sola Bygg AS



Noter til regnskapet 2021

Note 4 Lønnskostnader, antall ansatte, godtgjørelser, lån til ansatte m.m.

Lønnskostnader	2021	2020
Lønninger	30 370 564	23 020 331
Arbeidsgiveravgift	4 358 010	3 007 351
Pensjonskostnader	137 602	287 527
Andre ytelser	714 089	518 963
Sum	35 580 265	26 834 172

Gjennomsnittlig antall årsverk: 45 36

Ytelser til ledende personer	Daglig leder	Styret
Lønn	1 304 707	0
Annen godtgjørelse	98 784	236 000

Obligatorisk tjenstepensjon

Selskapet er pliktig å ha tjenstepensjonsordning etter lov om obligatorisk tjenstepensjon. Selskapets pensjonsordninger tilfredsstiller kravene i denne loven.

Revisor

Kostnadsført revisjonshonorar i 2021 utgjør kr 80 000.
I tillegg kommer honorar for andre tjenester med kr 55 000.

Note 5 Anleggsmidler

	Driftsløsøre, inventar ol.	Sum
Anskaffelseskost pr. 01.01.21	2 384 786	2 384 786
+ Tilgang kjøpte driftsmidler	13 992	13 992
= Anskaffelseskost 31.12.21	2 398 778	2 398 778
Akkumulerte avskrivninger 31.12.21	2 284 456	2 284 456
= Bokført verdi 31.12.21	114 322	114 322
Årets ordinære avskrivninger	65 435	65 435
Økonomisk levetid	5 år	



Noter til regnskapet 2021

Note 6 Skatt

Årets skattekostnad	2021	2020
Resultatført skatt på ordinært resultat:		
Betalbar skatt	0	0
Endring i utsatt skatt	-633 929	2 554 031
Skattekostnad ordinært resultat	-633 929	2 554 031
Skattepliktig inntekt:		
Ordinært resultat før skatt	-2 914 236	11 489 621
Permanente forskjeller	32 741	42 733
Endring i midlertidige forskjeller	693 345	-11 673 825
Skattepliktig inntekt	-2 188 150	-141 471
Betalbar skatt i balansen:		
Betalbar skatt på årets resultat	0	0
Sum betalbar skatt i balansen	0	0

Skatteeffekten av midlertidige forskjeller og underskudd til fremføring som har gitt opphav til utsatt skatt og utsatte skattefordeler, spesifisert på typer av midlertidige forskjeller

	2021	2020	Endring
Varige driftsmidler	-327 365	-389 143	-61 779
Tilvirkningskontrakter	15 910 102	16 665 226	755 124
Sum	15 582 737	16 276 083	693 345
Akkumulert fremførbart underskudd	-2 744 745	-556 595	2 188 150
Grunnlag for utsatt skatt	12 837 992	15 719 488	2 881 496
Utsatt skatt (22 %)	2 824 358	3 458 287	633 929

Note 7 Fordringer med forfall senere enn 1 år og gjeld med forfall senere enn 5 år

Selskapet har ikke fordringer med forfall senere enn 1 år eller gjeld med forfall senere enn 5 år.

Selskapet har ubenyttet kassekreditt på kr 8 000 000.

Note 8 Bundet bankinnskudd

Skattetreksinnskudd utgjør per 31.12 i år kr 1 494 629,-.



Noter til regnskapet 2021

Note 9 Aksjonærer

Aksjekapitalen i Sola Bygg AS pr. 31.12 består av:

	Antall	Pålydende	Bokført
Ordinære aksjer	360	1 000,0	360 000
Sum	360		360 000

Eierstruktur

De største aksjonærene i % pr. 31.12 var:

	Ordinære	Eierandel	Stemmeandel
Bjergsted Invest AS	179	49,7	49,7
Østbø Invest AS	108	30,0	30,0
Edward Magne Skjæveland	26	7,2	7,2
Harald Riis	26	7,2	7,2
Morten Tenmark	16	4,4	4,4
Ivar Isdal	5	1,4	1,4
Totalt antall aksjer	360	100,0	100,0

Aksjer og opsjoner eiet av medlemmer i styret og daglig leder:

Navn	Verv	Ordinære
Inge Østbø	styremedlem/daglig leder	108
Ivar Isdal	styremedlem	5
Totalt antall aksjer		113

Note 10 Egenkapitalendring

	Aksjekapital	Overkursfond	Annen EK	Sum
Egenkapital 1.1.	360 000	2 299 318	10 722 480	13 381 798
+/- Årets resultat			-2 280 307	-2 280 307
Avsatt utbytte			0	0
Egenkapital 31.12.	360 000	2 299 318	8 442 173	11 101 491

Note 11 Garantiansvar

Selskapet har avgitt garantier overfor kunder med i alt kr 42 375 130,- som sikkerhet for rett oppfyllelse av kontrakter.



BDO AS
Luramyrveien 40
Postboks 1107
4391 Sandnes

Uavhengig revisors beretning

Til generalforsamlingen i Sola Bygg AS

Konklusjon

Vi har revidert årsregnskapet til Sola Bygg AS.

Årsregnskapet består av:

- Balanse per 31. desember 2021,
- Resultatregnskap 2021
- Kontantstrømpoppstilling for regnskapsåret avsluttet per 31. desember 2021
- Noter til årsregnskapet, herunder et sammendrag av viktige regnskapsprinsipper.

Etter vår mening:

- Oppfyller årsregnskapet gjeldende lovkrav, og
- Gir årsregnskapet et rettviseende bilde av selskapets finansielle stilling per 31. desember 2021 og av dets resultat og kontantstrømmer for regnskapsåret i samsvar med regnskapslovens regler og god regnskapsskikk i Norge.

Grunnlag for konklusjonen

Vi har gjennomført revisjonen i samsvar med de internasjonale revisjonsstandardene International Standards on Auditing (ISA-ene). Våre oppgaver og plikter i henhold til disse standardene er beskrevet nedenfor under Revisors oppgaver og plikter ved revisjonen av årsregnskapet. Vi er uavhengige av selskapet slik det kreves i lov, forskrift og International Code of Ethics for Professional Accountants (inkludert internasjonale uavhengighetsstandarder) utstedt av the International Ethics Standards Board for Accountants (IESBA-reglene), og vi har overholdt våre øvrige etiske forpliktelser i samsvar med disse kravene. Innhentet revisjonsbevis er etter vår vurdering tilstrekkelig og hensiktsmessig som grunnlag for vår konklusjon.

Annen informasjon

Styret og daglig leder (ledelsen) er ansvarlig for annen informasjon. Annen informasjon består av årsberetningen. Vår konklusjon om årsregnskapet ovenfor dekker ikke annen informasjon.

I forbindelse med revisjonen av årsregnskapet er det vår oppgave å lese annen informasjon. Formålet er å vurdere hvorvidt det foreligger vesentlig inkonsistens mellom annen informasjon og årsregnskapet og den kunnskap vi har opparbeidet oss under revisjonen av årsregnskapet, eller hvorvidt informasjon i annen informasjon ellers fremstår som vesentlig feil. Vi har plikt til å rapportere dersom annen informasjon fremstår som vesentlig feil. Vi har ingenting å rapportere i så henseende.

Konklusjon om årsberetningen

Basert på kunnskapen vi har opparbeidet oss i revisjonen, mener vi at årsberetningen

- er konsistent med årsregnskapet og
- inneholder de opplysninger som skal gis i henhold til gjeldende lovkrav.



Styret og daglig leders ansvar for årsregnskapet

Styret og daglig leder (ledelsen) er ansvarlig for å utarbeide årsregnskapet og for at det gir et rettviseende bilde i samsvar med regnskapslovens regler og god regnskapsskikk i Norge. Ledelsen er også ansvarlig for slik intern kontroll som den finner nødvendig for å kunne utarbeide et årsregnskap som ikke inneholder vesentlig feilinformasjon, verken som følge av misligheter eller utilsiktede feil.

Ved utarbeidelsen av årsregnskapet må ledelsen ta standpunkt til selskapets evne til fortsatt drift og opplyse om forhold av betydning for fortsatt drift. Forutsetningen om fortsatt drift skal legges til grunn for årsregnskapet så lenge det ikke er sannsynlig at virksomheten vil bli avviklet.

Revisors oppgaver og plikter ved revisjonen av årsregnskapet

Vårt mål er å oppnå betryggende sikkerhet for at årsregnskapet som helhet ikke inneholder vesentlig feilinformasjon, verken som følge av misligheter eller utilsiktede feil, og å avgi en revisjonsberetning som inneholder vår konklusjon. Betryggende sikkerhet er en høy grad av sikkerhet, men ingen garanti for at en revisjon utført i samsvar med lov, forskrift og god revisjonsskikk i Norge, herunder ISA-ene, alltid vil avdekke vesentlig feilinformasjon som eksisterer. Feilinformasjon kan oppstå som følge av misligheter eller utilsiktede feil. Feilinformasjon blir vurdert som vesentlig dersom den enkeltvis eller samlet med rimelighet kan forventes å påvirke økonomiske beslutninger som brukerne foretar basert på årsregnskapet.

For videre beskrivelse av revisors oppgaver og plikter vises det til:
<https://revisorforeningen.no/revisjonsberetninger>

BDO AS

Stig Fjelldahl
statsautorisert revisor
(elektronisk signert)

Penneo Dokumentnøkkel: FOMNX-IGJZ7-MMGUZ-EQ741-7PYBU-YCYTZ



PENNEO

Signaturene i dette dokumentet er juridisk bindende. Dokument signert med "Penneo"™ - sikker digital signatur.
De signerende parter sin identitet er registrert, og er listet nedenfor.

"Med min signatur bekrefter jeg alle datoer og innholdet i dette dokument."

Stig André Fjell Dahl

Partner

Serienummer: 9578-5997-4-4492

IP: 188.95.xxx.xxx

2022-05-23 07:44:39 UTC



Penneo Dokumentnøkkel: FOMNX-IGJZ7-MMGUZ-EQ741-7PYBU-YCY7Z

Dokumentet er signert digitalt, med **Penneo.com**. Alle digitale signatur-data i dokumentet er sikret og validert av den datamaskin-utregnede hash-verdien av det opprinnelige dokument. Dokumentet er låst og tids-stemplet med et sertifikat fra en betrodd tredjepart. All kryptografisk bevis er integrert i denne PDF, for fremtidig validering (hvis nødvendig).

Hvordan bekrefter at dette dokumentet er originalen?

Dokumentet er beskyttet av ett Adobe CDS sertifikat. Når du åpner dokumentet i

Adobe Reader, skal du kunne se at dokumentet er sertifisert av **Penneo e-signature service <penneo@penneo.com>**. Dette garanterer at innholdet i dokumentet ikke har blitt endret.

Det er lett å kontrollere de kryptografiske beviser som er lokalisert inne i dokumentet, med Penneo validator - <https://penneo.com/validate>



Årsberetning 2021 - Sola Bygg AS

Virksomhetens art og tilholdssted

Sola Bygg AS er totalentreprenør for byggeprosjekter samt leverer ordinære tømmertjenester..

Selskapets virksomhet foregår i Rogaland. Selskapet er lokalisert på Sola.

Redegjørelse for årsregnskapet

Omsetningen i selskapet økte fra MNOK 198 i fjor til MNOK 263 i 2021. Årsresultatet ble i 2021 MNOK -2,3 mot MNOK 8,9 i 2020.

Samlet kontantstrøm fra driften i selskapet var på MNOK -17,3, mens driftsresultatet for selskapet utgjorde MNOK -2,7. Differansen skyldes i hovedsak endring i kundefordringer.

Selskapets likviditetsbeholdning var MNOK 9,7 per 31.12.2021. Selskapets evne til egenfinansiering av investeringer er god.

Selskapets kortsiktige gjeld utgjorde pr. 31.12.2021 94 % av samlet gjeld i selskapet, sammenlignet med 93 % pr. 31.12.2020. Selskapets finansielle stilling er god, og pr. 31.12.2021 kan selskapet nedbetale kortsiktig gjeld ved hjelp av de mest likvide midlene.

Totalkapitalen var ved utgangen av året MNOK 63,7, sammenlignet med MNOK 67,9 året før. Egenkapitalandelen pr. 31.12.2021 var 17,4 %, sammenlignet med 19,7 % pr. 31.12.2020.

Fremtidig utvikling

Markedsituasjonen er svært turbulent. Priser endrer seg fra en mnd. til mnd. Dette på grunn av krig i Ukraina, ettervirkninger etter covid mm.

Finansiell risiko

Selskapet er ikke utsatt for valutarisiko og benytter seg ikke av finansielle instrumenter.

Markedsrisiko

Selskapet er ikke eksponert for endringer i valutakurser da selskapet ikke har ekstern gjeld. Selskapet handler stort sett i norske kroner. Selskapet er i liten grad eksponert for endringer i rentenivået da selskapet ikke har rentebærende gjeld.

Kredittrisiko

Risikoen for tap på fordringer er vurdert som lav, og selskapet har hittil ikke hatt vesentlige tap på fordringer. Brutto kreditteksponering på balansedagen utgjør totalt MNOK 29 for selskapet i 2021..

Likviditetsrisiko

Selskapet vurderer likviditeten i selskapet som god, men vi har økende fokus på forfalte fordringer.

Fortsatt drift

I samsvar med regnskapsloven § 3-3a bekreftes det at forutsetningene om fortsatt drift er til stede. Til grunn for antagelsen ligger resultatprognoser for 2022 og selskapets langsiktige strategiske prognoser for årene fremover. Selskapet er i en sunn økonomisk og finansiell stilling.

Resultatdisponering

Styret foreslår følgende disponering av årsresultatet i Sola Bygg AS:

Annen egenkapital	-2 280 307
-------------------	------------



Totalt disponert -2 280 307

Arbeidsmiljø

Sykefraværet i konsernet var på totalt 3076 timer i 2021 (3,5% av totale arbeidstimer i konsernet),

Vi hadde i 2021 2 fravær skader på egne arbeidere.

Samarbeidet med de ansattes organisasjoner har vært konstruktivt og bidratt positivt til driften.

Likestilling og ikke-diskriminering

Vi har fro tiden 4 kvinner ansatt i firmaet, og ansetter gjerne flere dersom vi har søkere på våre stillinger.

Vi har en ansatt som er Døv Stum, og flere ansatte fra ulike land.

Ytre miljø

Vi har fokus på å kildesortere på våre byggeplasser. Vi oppnådde en sorteringsgrad på rett over 80% i 2021, og har som målsetning å komme opp imot 90%

Forsikring for styrets medlemmer og daglig leder

Sola Bygg as har styreforsikring i AIG.

Sola, 11.5.2022

Inge Østbø
Daglig leder

Jarl Arvid Nese
Styreleder

Inge Østbø
Styremedlem

Ivar Isdal
Styremedlem

Johnny Galta



Årsregnskap 2021 Sola Bygg AS



Resultatregnskap

Sola Bygg AS

Driftsinntekter og driftskostnader	Note	2021	2020
Salgsinntekt	2, 3	262 887 396	197 783 175
Sum driftsinntekter		262 887 396	197 783 175
Varekostnad		223 692 857	153 622 525
Lønnskostnad	4	35 580 265	26 834 172
Avskrivning av driftsmidler og immaterielle eiendeler	5	65 435	45 811
Annen driftskostnad	4	6 226 821	5 604 246
Sum driftskostnader		265 565 378	186 106 754
Driftsresultat		-2 677 982	11 676 421
Finansinntekter og finanskostnader			
Annen renteinntekt		57	2 019
Annen finansinntekt		149	0
Annen rentekostnad		231 458	179 854
Annen finanskostnad		5 002	8 965
Resultat av finansposter		-236 255	-186 800
Ordinært resultat før skattekostnad		-2 914 236	11 489 621
Skattekostnad på ordinært resultat	6	-633 929	2 554 031
Årsresultat		-2 280 307	8 935 590
Overføringer			
Avsatt til utbytte	10	0	2 000 000
Avsatt til annen egenkapital		0	6 935 590
Overført fra annen egenkapital		2 280 307	0
Sum overføringer		-2 280 307	8 935 590



Balanse Sola Bygg AS

Eiendeler	Note	2021	2020
Anleggsmidler			
<i>Varige driftsmidler</i>			
Driftsløsøre, inventar o.a. utstyr	5	114 321	165 765
Sum varige driftsmidler		<u>114 321</u>	<u>165 765</u>
<i>Finansielle anleggsmidler</i>			
Investeringer i aksjer og andeler		1 000	1 000
Andre langsiktige fordringer		257 770	167 333
Sum finansielle anleggsmidler		<u>258 770</u>	<u>168 333</u>
Sum anleggsmidler		<u>373 091</u>	<u>334 098</u>
Omløpsmidler			
<i>Varer</i>			
<i>Fordringer</i>			
Kundefordringer	3	48 225 979	38 127 327
Andre kortsiktige fordringer		5 411 695	431 729
Sum fordringer		<u>53 637 674</u>	<u>38 559 056</u>
<i>Investeringer</i>			
<i>Bankinnskudd, kontanter o.l</i>			
Bankinnskudd, kontanter o.l.	8	9 688 879	29 017 763
Sum bankinnskudd, kontanter o.l		<u>9 688 879</u>	<u>29 017 763</u>
Sum omløpsmidler		<u>63 326 552</u>	<u>67 576 819</u>
Sum eiendeler		<u>63 699 644</u>	<u>67 910 917</u>





Balanse


Sola Bygg AS


Egenkapital og gjeld	Note	2021	2020
Egenkapital			
<i>Innskutt egenkapital</i>			
Aksjekapital	9	360 000	360 000
Overkurs		2 299 318	2 299 318
Sum innskutt egenkapital		2 659 318	2 659 318
<i>Opptjent egenkapital</i>			
Annen egenkapital		8 442 173	10 722 480
Sum opptjent egenkapital		8 442 173	10 722 480
Sum egenkapital	10	11 101 491	13 381 798
Gjeld			
<i>Avsetning for forpliktelseser</i>			
Utsatt skatt	6	2 824 358	3 458 287
Sum avsetning for forpliktelseser		2 824 358	3 458 287
<i>Annen langsiktig gjeld</i>			
<i>Kortsiktig gjeld</i>			
Leverandørgjeld		30 281 562	30 713 145
Skyldig offentlige avgifter		2 832 092	1 879 550
Utbytte	10	0	2 000 000
Annen kortsiktig gjeld	3	16 660 142	16 478 136
Sum kortsiktig gjeld		49 773 795	51 070 831
Sum gjeld		52 598 153	54 529 118
Sum egenkapital og gjeld		63 699 644	67 910 917

Sola, 11.05.2022
Styret i Sola Bygg AS


Jan Arvid Nese
styreleder


Inge Østbø
styremedlem/daglig leder


Ivar Isdal
styremedlem


Johnny Galta
styremedlem



Kontantstrømoppstilling

Sola Bygg AS

	2021	2020
KONTANTSTRØMMER FRA OPERASJONELLE AKTIVITETER		
Resultat før skattekostnad	-2 914 236	11 489 621
Periodens betalte skatt	0	0
Tap/gevinst ved salg av anleggsmidler	0	0
Ordinære avskrivninger	65 435	45 811
Endring i kundefordringer	-10 098 652	-12 943 543
Endring i leverandørgjeld	-431 583	22 314 817
Endring i varelager	0	0
Endring i andre tidsavgrensingsposter	-3 935 856	3 472 064
Netto kontantstrøm fra operasjonelle aktiviteter	-17 314 892	24 378 770
KONTANTSTRØMMER FRA INVESTERINGSAKTIVITETER		
Innbetalinger ved salg av driftsmidler	0	0
Utbetalinger ved kjøp av driftsmidler	-13 992	-137 472
Netto kontantstrøm fra investeringsaktiviteter	-13 992	-137 472
KONTANTSTRØMMER FRA FINANSIERINGSAKTIVITETER		
Endring i fordring/gjeld til konsernselskap	0	0
Utbetalt utbytte	-2 000 000	0
Netto kontantstrøm fra finansieringsaktiviteter	-2 000 000	0
Netto endring i likvider	-19 328 884	24 241 298
Beholdning av likvider ved periodens begynnelse	29 017 763	4 776 465
Beholdning av likvider ved periodens slutt	9 688 879	29 017 763

Sola Bygg AS



Noter til regnskapet 2021

Regnskapsprinsipper

Årsregnskapet er satt opp i samsvar med regnskapsloven og god regnskapsskikk for øvrige foretak. Forutsetningen om fortsatt drift er lagt til grunn ved utarbeidelsen.

Bruk av estimater

Utarbeidelse av regnskap i samsvar med regnskapsloven krever bruk av estimater. Videre krever anvendelse av selskapets regnskapsprinsipper at ledelsen må utøve skjønn. Områder som i stor grad inneholder slike skjønsmessige vurderinger, høy grad av kompleksitet, eller områder hvor forutsetninger og estimater er vesentlige for årsregnskapet, er beskrevet i notene.

Salgsinntekter

Inntekter ved salg av varer og tjenester vurderes til virkelig verdi av vederlaget, netto etter fradrag for merverdiavgift, returer, rabatter og andre avslag.

Salg av varer inntektsføres når risiko og kontroll i all hovedsak er overført kjøperen. Med risiko menes eiendelens gevinst og tapspotensiale mens kontroll defineres som beslutnings og råderett.

Salg av tjenester inntektsføres etter hvert som de er levert.

Anleggskontrakter

Arbeid under utførelse knyttet til fastpriskontrakter med lang tilvirkningstid vurderes etter løpende avregnings metode hvor inntektsføring skjer i takt med fremdriften av prosjektet. Fullføringsgraden beregnes som påløpte kostnader i prosent av forventet totalkostnad. Totalkostnaden revurderes løpende. Når kontraktens utfall ikke kan estimeres pålitelig, vil kun inntekter tilsvarende påløpte prosjektkostnader inntektsføres. For prosjekter som antas å gi tap, kostnadsføres hele det beregnede tapet umiddelbart.

Klassifisering og vurdering av balanseposter

Eiendeler bestemt til varig eie eller bruk er klassifisert som anleggsmidler. Anleggsmidler er vurdert til anskaffelseskost. Omløpsmidler og kortsiktig gjeld omfatter normalt poster som forfaller til betaling innen ett år etter balansedagen, samt poster som knytter seg til varekretslopet. Omløpsmidler vurderes til laveste verdi av anskaffelseskost og antatt virkelig verdi. Fordringer klassifiseres som omløpsmidler hvis de skal tilbakebetales i løpet av ett år. For gjeld er analoge kriterier lagt til grunn. Første års avdrag på langsiktige fordringer og langsiktig gjeld klassifiseres likevel ikke som omløpsmiddel og kortsiktig gjeld. Enkelte poster er vurdert etter andre regler. Postene det gjelder vil være blant de postene som omhandles nedenfor.

Varige driftsmidler

Varige driftsmidler balanseføres og avskrives lineært til restverdi over driftsmidlenes forventede utnyttbare levetid. Ved endring i avskrivningsplan fordeles virkningen over gjenværende avskrivningstid ("knekkpunktmetoden"). Vedlikehold av driftsmidler kostnadsføres løpende. Påkostninger eller forbedringer tillegges driftsmidlets kostpris og avskrives i takt med driftsmidlet. Skillet mellom vedlikehold og påkostning/forbedring regnes i forhold til driftsmidlets stand ved kjøp av driftsmidlet. Tomter avskrives ikke.

Leide (leasede) driftsmidler balanseføres som driftsmidler hvis leiekontrakten anses som finansiell. Utgifter til leie av øvrige driftsmidler kostnadsføres som operasjonell. Forskuddsbetalinger balanseføres som forskuddsbetalt kostnad, og fordeles over leieperioden.

Fordringer

Kundefordringer og andre fordringer er oppført i balansen til pålydende etter fradrag for avsetning til forventet tap. Avsetning for tap gjøres på grunnlag av individuelle vurderinger av de enkelte fordringene. I tillegg gjøres det for øvrige kundefordringer en spesifisert avsetning for å dekke antatt tap.



Noter til regnskapet 2021

Skatt

Skattekostnaden i resultatregnskapet omfatter både periodens betalbare skatt og endring i utsatt skatt. Utsatt skatt beregnes med 22 % på grunnlag av de midlertidige forskjeller som eksisterer mellom regnskapsmessige og skattemessige verdier, samt eventuelt ligningsmessig underskudd til fremføring ved utgangen av regnskapsåret. Skatteøkende og skattereduserende midlertidige forskjeller som reverserer eller kan reversere i samme periode er utlignet og nettoført. Utsatt skatt på merverdier i forbindelse med oppkjøp av datterselskap blir ikke utlignet. Oppføring av utsatt skattefordel på netto skattereduserende forskjeller som ikke er utlignet og underskudd til fremføring, er begrunnet med antatt fremtidig inntjening. Utsatt skattefordel som kan balanseføres og utsatt skatt er oppført netto i balansen.

Garantier, servicearbeid og reklamasjoner

Ikke opptjent inntekt som er knyttet til garanti- og servicearbeid for avsluttede prosjekter/salg vurderes til antatt kostnad for slikt arbeid. Estimater beregnes med utgangspunkt i historiske tall for servicearbeid og garantireparasjoner. Beløpet balanseføres under annen kortsiktig gjeld og inntektsføres lineært over garanti- og serviceperioden.

Kontantstrømoppstilling

Kontantstrømoppstillingen utarbeides etter den indirekte metoden. Kontanter og kontantekvivalenter omfatter kontanter, bankinnskudd og andre kortsiktige likvide plasseringer som umiddelbart og med uvesentlig kursrisiko kan konverteres til kjente kontantbeløp og med gjenværende løpetid mindre enn tre måneder fra anskaffelsesdato.

Note 2 Salgsinntekter

Per virksomhetsområde	2021	2020
Entreprenørvirksomhet	262 887 396	197 783 175
Sum	262 887 396	197 783 175

Geografisk fordeling	2021	2020
Norge	262 887 396	197 783 175
Sum	262 887 396	197 783 175

Note 3 Langsiktige tilvirkningskontrakter

Igangværende langsiktige tilvirkningskontrakter	2021	2020
Totalt opptjent på igangværende prosjekter	221 134 086	193 897 615
Kostnader på igangværende prosjekter	205 223 984	177 232 389
Netto resultatført på igangværende prosjekter	15 910 102	16 665 226

Estimert gjenværende produksjon på tapsprosjekter	0	0
Opptjent ikke fakturerte inntekter på igangværende anleggskontrakter inkludert i kundefordringer	19 110 000	7 888 000
Forskuddsfakturert produksjon inkludert i annen kortsiktig gjeld	10 000 000	11 150 000

Sola Bygg AS



Noter til regnskapet 2021

Note 4 Lønnskostnader, antall ansatte, godtgjørelser, lån til ansatte m.m.

Lønnskostnader	2021	2020
Lønninger	30 370 564	23 020 331
Arbeidsgiveravgift	4 358 010	3 007 351
Pensjonskostnader	137 602	287 527
Andre ytelser	714 089	518 963
Sum	35 580 265	26 834 172

Gjennomsnittlig antall årsverk: 45 36

Ytelser til ledende personer	Daglig leder	Styret
Lønn	1 304 707	0
Annen godtgjørelse	98 784	236 000

Obligatorisk tjenstepensjon

Selskapet er pliktig å ha tjenstepensjonsordning etter lov om obligatorisk tjenstepensjon. Selskapets pensjonsordninger tilfredsstiller kravene i denne loven.

Revisor

Kostnadsført revisjonshonorar i 2021 utgjør kr 80 000.
I tillegg kommer honorar for andre tjenester med kr 55 000.

Note 5 Anleggsmidler

	Driftsløsøre, inventar ol.	Sum
Anskaffelseskost pr. 01.01.21	2 384 786	2 384 786
+ Tilgang kjøpte driftsmidler	13 992	13 992
= Anskaffelseskost 31.12.21	2 398 778	2 398 778
Akkumulerte avskrivninger 31.12.21	2 284 456	2 284 456
= Bokført verdi 31.12.21	114 322	114 322
Årets ordinære avskrivninger	65 435	65 435
Økonomisk levetid	5 år	



Noter til regnskapet 2021

Note 6 Skatt

<u>Årets skattekostnad</u>	<u>2021</u>	<u>2020</u>
Resultatført skatt på ordinært resultat:		
Betalbar skatt	0	0
Endring i utsatt skatt	-633 929	2 554 031
Skattekostnad ordinært resultat	-633 929	2 554 031
Skattepliktig inntekt:		
Ordinært resultat før skatt	-2 914 236	11 489 621
Permanente forskjeller	32 741	42 733
Endring i midlertidige forskjeller	693 345	-11 673 825
Skattepliktig inntekt	-2 188 150	-141 471
Betalbar skatt i balansen:		
Betalbar skatt på årets resultat	0	0
Sum betalbar skatt i balansen	0	0

Skatteeffekten av midlertidige forskjeller og underskudd til fremføring som har gitt opphav til utsatt skatt og utsatte skattefordeler, spesifisert på typer av midlertidige forskjeller

	<u>2021</u>	<u>2020</u>	<u>Endring</u>
Varige driftsmidler	-327 365	-389 143	-61 779
Tilvirkningskontrakter	15 910 102	16 665 226	755 124
Sum	15 582 737	16 276 083	693 345
Akkumulert fremførbart underskudd	-2 744 745	-556 595	2 188 150
Grunnlag for utsatt skatt	12 837 992	15 719 488	2 881 496
Utsatt skatt (22 %)	2 824 358	3 458 287	633 929

Note 7 Fordringer med forfall senere enn 1 år og gjeld med forfall senere enn 5 år

Selskapet har ikke fordringer med forfall senere enn 1 år eller gjeld med forfall senere enn 5 år.

Selskapet har ubenyttet kassekreditt på kr 8 000 000.

Note 8 Bundet bankinnskudd

Skattetrekkingsinnskudd utgjør per 31.12 i år kr 1 494 629,-.



Noter til regnskapet 2021

Note 9 Aksjonærer

Aksjekapitalen i Sola Bygg AS pr. 31.12 består av:

	Antall	Pålydende	Bokført
Ordinære aksjer	360	1 000,0	360 000
Sum	360		360 000

Eierstruktur

De største aksjonærene i % pr. 31.12 var:

	Ordinære	Eierandel	Stemmeandel
Bjergsted Invest AS	179	49,7	49,7
Østbø Invest AS	108	30,0	30,0
Edward Magne Skjæveland	26	7,2	7,2
Harald Riis	26	7,2	7,2
Morten Tenmark	16	4,4	4,4
Ivar Isdal	5	1,4	1,4
Totalt antall aksjer	360	100,0	100,0

Aksjer og opsjoner eiet av medlemmer i styret og daglig leder:

Navn	Verv	Ordinære
Inge Østbø	styremedlem/daglig leder	108
Ivar Isdal	styremedlem	5
Totalt antall aksjer		113

Note 10 Egenkapitalendring

	Aksjekapital	Overkursfond	Annen EK	Sum
Egenkapital 1.1.	360 000	2 299 318	10 722 480	13 381 798
+/- Årets resultat			-2 280 307	-2 280 307
Avsatt utbytte			0	0
Egenkapital 31.12.	360 000	2 299 318	8 442 173	11 101 491

Note 11 Garantiansvar

Selskapet har avgitt garantier overfor kunder med i alt kr 42 375 130,- som sikkerhet for rett oppfyllelse av kontrakter.