



## ÅRSREGNSKAPET FOR REGNSKAPSÅRET 2022 - GENERELL INFORMASJON

### Enheten

Organisasjonsnummer: 992 359 838  
Organisasjonsform: Aksjeselskap  
Foretaksnavn: EVJEN GRANITT AS  
Forretningsadresse: Evjen  
8120 NYGÅRDSJØEN

### Regnskapsår

Årsregnskapets periode: 01.01.2022 - 31.12.2022

### Konsern

Morselskap i konsern: Nei

### Regnskapsregler

Regler for små foretak benyttet: Ja  
Benyttet ved utarbeidelsen av årsregnskapet til selskapet: Regnskapslovens alminnelige regler

### Årsregnskapet fastsatt av kompetent organ

Bekreftet av representant for selskapet: Elin Ragna Johansen  
Dato for fastsettelse av årsregnskapet: 29.06.2023

### Grunnlag for avgivelse

År 2022: Årsregnskapet er elektronisk innlevert  
År 2021: Tall er hentet fra elektronisk innlevert årsregnskap fra 2022

*Det er ikke krav til at årsregnskapet m.v. som sendes til Regnskapsregisteret er undertegnet. Kontrollen på at dette er utført ligger hos revisor/enhetens øverste organ. Sikkerheten ivaretas ved at innsender har rolle/rettighet for innsending av årsregnskapet via Altinn, og ved at det bekreftes at årsregnskapet er fastsatt av kompetent organ.*

Brønnøysundregistrene, 05.07.2024



### Resultatregnskap

Beløp i: NOK	Note	2022	2021
<b>RESULTATREGNSKAP</b>			
<b>Inntekter</b>			
Salgsinntekt		6 501 058	5 092 528
<b>Sum inntekter</b>		<b>6 501 058</b>	<b>5 092 528</b>
<b>Kostnader</b>			
Endring i beholdning av varer under tilvirkning og ferdig tilvirkede varer		-716 446	-858 149
Varekostnad		263 621	306 147
Lønnskostnad	1	3 036 450	2 021 236
Avskrivning av driftsmidler og immaterielle eiendeler	2	721 621	760 104
Annen driftskostnad	1	2 628 132	2 205 996
<b>Sum kostnader</b>		<b>5 933 378</b>	<b>4 435 335</b>
<b>Driftsresultat</b>		<b>567 680</b>	<b>657 194</b>
Annen rentekostnad		667 703	529 535
Annen finanskostnad			89
<b>Sum finanskostnader</b>		<b>667 703</b>	<b>529 625</b>
<b>Netto finans</b>		<b>-667 703</b>	<b>-529 625</b>
<b>Ordinært resultat før skattekostnad</b>		<b>-100 023</b>	<b>127 569</b>
Skattekostnad på resultat	3		
<b>Ordinært resultat etter skattekostnad</b>		<b>-100 023</b>	<b>127 569</b>
<b>Årsresultat</b>	4	<b>-100 023</b>	<b>127 569</b>
<b>Årsresultat etter minoritetsinteresser</b>		<b>-100 023</b>	<b>127 569</b>
<b>Totalresultat</b>		<b>-100 023</b>	<b>127 569</b>
<b>Overføringer og disponeringer</b>			
Avsatt til annen egenkapital		-100 023	127 569
<b>Sum overføringer og disponeringer</b>		<b>-100 023</b>	<b>127 569</b>



## Balanse

Beløp i: NOK	Note	2022	2021
<b>BALANSE - EIENDELER</b>			
<b>Anleggsmidler</b>			
<b>Immaterielle eiendeler</b>			
Utsatt skattefordel	3		
<b>Varige driftsmidler</b>			
Tomter, bygninger o.a. fast eiendom	2	15 744 976	10 715 223
Maskiner og anlegg	2		
Skip og flytende installasjoner	2		
Driftsløsøre, inventar o.a. utstyr	2	2 030 152	2 282 938
<b>Sum varige driftsmidler</b>	2, 5	<b>17 775 128</b>	<b>12 998 161</b>
<b>Sum anleggsmidler</b>		<b>17 775 128</b>	<b>12 998 161</b>
<b>Omløpsmidler</b>			
<b>Varer</b>			
<b>Sum varer</b>	5	<b>3 219 595</b>	<b>2 503 149</b>
<b>Fordringer</b>			
Kundefordringer	5	1 529 863	678 504
Andre kortsiktige fordringer		415 478	363 277
Krav på innbetaling av selskapskapital			759
<b>Sum fordringer</b>		<b>1 945 341</b>	<b>1 042 541</b>
<b>Bankinnskudd, kontanter og lignende</b>			
Bankinnskudd, kontanter o.l.	6	681 580	373 329
<b>Sum bankinnskudd, kontanter og lignende</b>		<b>681 580</b>	<b>373 329</b>
<b>Sum omløpsmidler</b>		<b>5 846 515</b>	<b>3 919 019</b>
<b>SUM EIENDELER</b>		<b>23 621 644</b>	<b>16 917 180</b>

## BALANSE - EGENKAPITAL OG GJELD

### Egenkapital



### Balanse

Beløp i: NOK	Note	2022	2021
<b>Innskutt egenkapital</b>			
Aksjekapital	4, 7	2 655 900	2 655 900
Beholdning av egne aksjer	7		
<b>Sum innskutt egenkapital</b>		<b>2 655 900</b>	<b>2 655 900</b>
<b>Opptjent egenkapital</b>			
Annen egenkapital		777 281	877 303
<b>Sum opptjent egenkapital</b>		<b>777 281</b>	<b>877 303</b>
<b>Sum egenkapital</b>	4	<b>3 433 181</b>	<b>3 533 203</b>
<b>Gjeld</b>			
<b>Langsiktig gjeld</b>			
Utsatt skatt	3		
<b>Annen langsiktig gjeld</b>			
Gjeld til kredittinstitusjoner	5	9 878 171	9 811 489
Øvrig langsiktig gjeld	4, 5	2 840 626	1 784 730
<b>Sum annen langsiktig gjeld</b>		<b>12 718 797</b>	<b>11 596 219</b>
<b>Sum langsiktig gjeld</b>		<b>12 718 797</b>	<b>11 596 219</b>
<b>Kortsiktig gjeld</b>			
Gjeld til kredittinstitusjoner	5		329 130
Leverandørgjeld		1 541 880	768 815
Betalbar skatt	3		
Skyldig offentlige avgifter		125 182	264 397
Annen kortsiktig gjeld	4	5 802 604	425 416
<b>Sum kortsiktig gjeld</b>		<b>7 469 666</b>	<b>1 787 758</b>
<b>Sum gjeld</b>		<b>20 188 463</b>	<b>13 383 977</b>
<b>SUM EGENKAPITAL OG GJELD</b>		<b>23 621 643</b>	<b>16 917 180</b>



## Brønnøysundregistrene

### ÅRSREGNSKAP FOR REGNSKAPSÅRET 2022 - GENERELL INFORMASJON

Journalnummer: 2023 580422

#### Enheten

Organisasjonsnummer: 992 359 838  
Organisasjonsform: Aksjeselskap  
Foretaksnavn: EVJEN GRANITT AS  
Forretningsadresse: Evjen  
8120 NYGÅRDSJØEN

#### Regnskapsår

Årsregnskapets periode: 01.01.2022 - 31.12.2022

#### Konsern

Morselskap i konsern: Nei

#### Regnskapsregler

Regler for små foretak benyttet: Ja  
Benyttet ved utarbeidelsen av årsregnskapet til selskapet: Regnskapslovens alminnelige regler

#### Årsregnskapet fastsatt av kompetent organ

Bekreftet av representant for selskapet: Elin Ragna Johansen  
Dato for fastsettelse av årsregnskapet: 29.06.2023

#### Revisjon

Selskapet har besluttet at årsregnskapet ikke skal revideres: Ja  
Årsregnskapet er utarbeidet av ekstern autorisert regnskapsfører: Ja  
Ekstern autorisert regnskapsfører har i løpet av regnskapsåret bistått ved den løpende regnskapsføringen eller utført andre tjenester for selskapet enn å utarbeide årsregnskapet: Ja

#### Grunnlag for avgivelse

År 2022: Årsregnskap er elektronisk innlevert.  
År 2021: Tall er hentet fra elektronisk innlevert årsregnskap fra 2022.

*Det er ikke krav til at årsregnskapet m.v. som sendes til Regnskapsregisteret er undertegnet. Kontrollen på at dette er utført ligger hos revisor/enhetens øverste organ. Sikkerheten ivaretas ved at innsender har rolle/rettighet for innsending av årsregnskapet via Altinn, og ved at det bekreftes at årsregnskapet er fastsatt av kompetent organ.*

Brønnøysundregistrene, 06.07.2023

---

Brønnøysundregistrene  
Postadresse: Postboks 900, 8910 Brønnøysund  
Telefon: 75 00 75 00  
E-post: firmapost@brreg.no Internett: www.brreg.no  
Organisasjonsnummer: 974 760 673



Organisasjonsnr: 992 359 838  
EVJEN GRANITT AS

## RESULTATREGNSKAP

<b>Beløp i: NOK</b>	<b>Note</b>	<b>2022</b>	<b>2021</b>
<b>RESULTATREGNSKAP</b>			
<b>Inntekter</b>			
Salgsinntekt		6 501 058	5 092 528
<b>Sum inntekter</b>		<b>6 501 058</b>	<b>5 092 528</b>
<b>Kostnader</b>			
Endring i beholdning av varer under tilvirkning og ferdig tilvirkede varer		-716 446	-858 149
Varekostnad		263 621	306 147
Lønnskostnad	1	3 036 450	2 021 236
Avskrivning av driftsmidler og immaterielle eiendeler	2	721 621	760 104
Annen driftskostnad	1	2 628 132	2 205 996
<b>Sum kostnader</b>		<b>5 933 378</b>	<b>4 435 335</b>
<b>Driftsresultat</b>		<b>567 680</b>	<b>657 194</b>
Annen rentekostnad		667 703	529 535
Annen finanskostnad			89
<b>Sum finanskostnader</b>		<b>667 703</b>	<b>529 625</b>
<b>Netto finans</b>		<b>-667 703</b>	<b>-529 625</b>
<b>Ordinært resultat før skattekostnad</b>		<b>-100 023</b>	<b>127 569</b>
Skattekostnad på resultat	3		
<b>Ordinært resultat etter skattekostnad</b>		<b>-100 023</b>	<b>127 569</b>
<b>Årsresultat</b>	4	<b>-100 023</b>	<b>127 569</b>
<b>Årsresultat etter minoritetsinteresser</b>		<b>-100 023</b>	<b>127 569</b>
<b>Totalresultat</b>		<b>-100 023</b>	<b>127 569</b>
<b>Overføringer og disponeringer</b>			
Avsatt til annen egenkapital		-100 023	127 569
<b>Sum overføringer og disponeringer</b>		<b>-100 023</b>	<b>127 569</b>



Organisasjonsnr: 992 359 838  
EVJEN GRANITT AS

## BALANSE

**Beløp i: NOK** **Note** **2022** **2021**

### BALANSE - EIENDELER

#### Anleggsmidler

##### Immaterielle eiendeler

Utsatt skattefordel 3

##### Varige driftsmidler

Tomter, bygninger o.a.

fast eiendom 2 15 744 976 10 715 223

Maskiner og anlegg 2

Skip og flytende installasjoner 2

Driftsløsøre, inventar o.

a. utstyr 2 2 030 152 2 282 938

**Sum varige driftsmidler** 2, 5 17 775 128 12 998 161

**Sum anleggsmidler** 17 775 128 12 998 161

##### Omløpsmidler

##### Varer

**Sum varer** 5 3 219 595 2 503 149

##### Fordringer

Kundefordringer 5 1 529 863 678 504

Andre kortsiktige fordringer 415 478 363 277

Krav på innbetaling av selskapskapital 759

**Sum fordringer** 1 945 341 1 042 541

**Bankinnskudd, kontanter og lignende**

Bankinnskudd, kontanter o. l. 6 681 580 373 329

**Sum bankinnskudd, kontanter og lignende** 681 580 373 329

**Sum omløpsmidler** 5 846 515 3 919 019

**SUM EIENDELER** 23 621 644 16 917 180

**BALANSE - EGENKAPITAL OG GJELD**

**Egenkapital**

**Innskutt egenkapital**

Aksjekapital 4, 7 2 655 900 2 655 900

Beholdning av egne aksjer 7 2 655 900 2 655 900

**Sum innskutt egenkapital** 2 655 900 2 655 900



<b>Opptjent egenkapital</b>			
Annen egenkapital		777 281	877 303
<b>Sum opptjent egenkapital</b>		<b>777 281</b>	<b>877 303</b>
<b>Sum egenkapital</b>	<b>4</b>	<b>3 433 181</b>	<b>3 533 203</b>
<b>Gjeld</b>			
<b>Langsiktig gjeld</b>			
Utsatt skatt	3		
<b>Annen langsiktig gjeld</b>			
Gjeld til			
kredittinstitusjoner	5	9 878 171	9 811 489
Øvrig langsiktig gjeld	4, 5	2 840 626	1 784 730
<b>Sum annen langsiktig gjeld</b>		<b>12 718 797</b>	<b>11 596 219</b>
<b>Sum langsiktig gjeld</b>		<b>12 718 797</b>	<b>11 596 219</b>
<b>Kortsiktig gjeld</b>			
Gjeld til			
kredittinstitusjoner	5		329 130
Leverandørgjeld		1 541 880	768 815
Betalbar skatt	3		
Skyldig offentlige avgifter		125 182	264 397
Annen kortsiktig gjeld	4	5 802 604	425 416
<b>Sum kortsiktig gjeld</b>		<b>7 469 666</b>	<b>1 787 758</b>
<b>Sum gjeld</b>		<b>20 188 463</b>	<b>13 383 977</b>
<b>SUM EGENKAPITAL OG GJELD</b>		<b>23 621 643</b>	<b>16 917 180</b>



Organisasjonsnr: 992 359 838  
EVJEN GRANITT AS

NOTEOPPLYSNINGER - SELSKAP - alle poster oppgitt i hele tall

**Note**

1

Antall årsverk i regnskapsåret  
4.00

Sum Beløp

Balanseført verdi 31.12. Varige driftsmidler Immaterielle eiend.

**Konsernregnskap**

Morselskapet sitt navn

Forretningskontor for morselskapet

**Begrunnelse for at datterselskap er utelatt fra konsolideringen**

Samlet beløp - tilknyttet selskap Årets Fjorårets

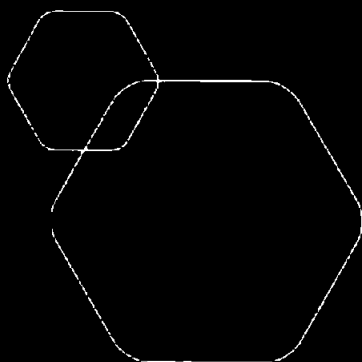
Samlet beløp - foretak i samme konsern Årets Fjorårets

Samlet beløp - foretak i samme konsern Årets Fjorårets

Samlet beløp - felles kontrollert virksomhet Årets Fjorårets

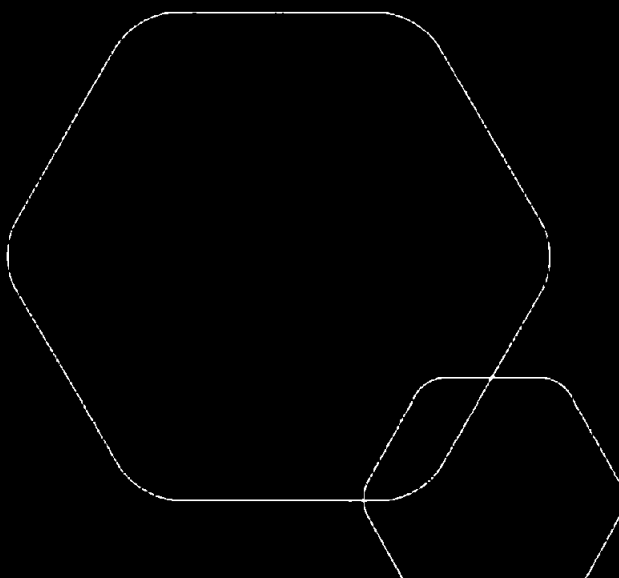
Pantstillelse Beløp

Beholdning av egne aksjer Antall Pålydende Andel av aksjek.



# Årsregnskap 2022 Evjen Granitt AS

Resultatregnskap  
Balanse  
Noter til regnskapet



Org.nr.: 992 359 838



## RESULTATREGNSKAP

EVJEN GRANITT AS

DRIFTSINNTEKTER OG DRIFTSKOSTNADER	Note	2022	2021
Salgsinntekt		6 501 058	5 092 528
<b>Sum driftsinntekter</b>		<b>6 501 058</b>	<b>5 092 528</b>
Varekostnad		263 621	306 147
End. beh. varer u.tilv. og ferdigvarer		-716 446	-858 149
Lønnskostnad	1	3 036 450	2 021 236
Avskrivning av driftsmidler og immaterielle eiendeler	2	721 621	760 104
Annen driftskostnad	1	2 628 132	2 205 996
<b>Sum driftskostnader</b>		<b>5 933 378</b>	<b>4 435 335</b>
<b>Driftsresultat</b>		<b>567 680</b>	<b>657 194</b>
<b>FINANSINNTEKTER OG FINANSKOSTNADER</b>			
Annen rentekostnad		667 703	529 535
Annen finanskostnad		0	89
<b>Resultat av finansposter</b>		<b>-667 703</b>	<b>-529 625</b>
Resultat før skattekostnad		-100 023	127 569
<b>Resultat</b>		<b>-100 023</b>	<b>127 569</b>
<b>EKSTRAORDINÆRE INNTEKTER OG KOSTNADER</b>			
<b>Årsresultat</b>	4	<b>-100 023</b>	<b>127 569</b>
<b>OVERFØRINGER</b>			
Avsatt til annen egenkapital		-100 023	127 569
<b>Sum overføringer</b>		<b>-100 023</b>	<b>127 569</b>

EVJEN GRANITT AS

SIDE 2



**BALANSE**

**EVJEN GRANITT AS**

<b>EIENDELER</b>	<b>Note</b>	<b>2022</b>	<b>2021</b>
<b>ANLEGGSMIDLER</b>			
<b>IMMATERIELLE EIENDELER</b>			
<b>VARIGE DRIFTSMIDLER</b>			
Tomter, bygninger o.a. fast eiendom	2	15 744 976	10 715 223
Driftsløsøre, inventar o.a. utstyr	2	2 030 152	2 282 938
<b>Sum varige driftsmidler</b>	<b>2, 5</b>	<b>17 775 128</b>	<b>12 998 161</b>
<b>FINANSIELLE ANLEGGSMIDLER</b>			
<b>Sum anleggsmidler</b>		<b>17 775 128</b>	<b>12 998 161</b>
<b>OMLØPSMIDLER</b>			
Lager av varer og annen beholdning	5	3 219 595	2 503 149
<b>FORDRINGER</b>			
Kundefordringer	5	1 529 863	678 504
Andre kortsiktige fordringer		415 478	363 277
Krav på innbetaling av aksjekapital		0	759
<b>Sum fordringer</b>		<b>1 945 341</b>	<b>1 042 541</b>
<b>INVESTERINGER</b>			
Bankinnskudd, kontanter o.l.	6	681 580	373 329
<b>Sum omløpsmidler</b>		<b>5 846 515</b>	<b>3 919 019</b>
<b>Sum eiendeler</b>		<b>23 621 644</b>	<b>16 917 180</b>

EVJEN GRANITT AS

SIDE 3



## BALANSE

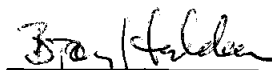
### EVJEN GRANITT AS


EGENKAPITAL OG GJELD	Note	2022	2021
<b>EGENKAPITAL</b>			
<b>INNSKUTT EGENKAPITAL</b>			
Aksjekapital	4, 7	2 655 900	2 655 900
<b>Sum innskutt egenkapital</b>		<b>2 655 900</b>	<b>2 655 900</b>
<b>OPPTJENT EGENKAPITAL</b>			
Annen egenkapital		777 281	877 303
<b>Sum opptjent egenkapital</b>		<b>777 281</b>	<b>877 303</b>
<b>Sum egenkapital</b>	<b>4</b>	<b>3 433 181</b>	<b>3 533 203</b>
<b>GJELD</b>			
<b>AVSETNING FOR FORPLIKTELSE</b>			
<b>ANNEN LANGSIKTIG GJELD</b>			
Gjeld til kredittinstitusjoner	5	9 878 171	9 811 489
Øvrig langsiktig gjeld	4, 5	2 840 626	1 784 730
<b>Sum annen langsiktig gjeld</b>		<b>12 718 797</b>	<b>11 596 219</b>
<b>KORTSIKTIG GJELD</b>			
Gjeld til kredittinstitusjoner	5	0	329 130
Leverandørgjeld		1 541 880	768 815
Skyldig offentlige avgifter		125 182	264 397
Annen kortsiktig gjeld	4	5 802 604	425 416
<b>Sum kortsiktig gjeld</b>		<b>7 469 666</b>	<b>1 787 758</b>
<b>Sum gjeld</b>		<b>20 188 463</b>	<b>13 383 977</b>
<b>Sum egenkapital og gjeld</b>		<b>23 621 643</b>	<b>16 917 180</b>


Styret i Evjen Granitt AS


  
Elin Ragna Johansen  
styreleder

  
Kåre Jørgen Arntzen  
styremedlem

  
Bjørn Haldorsen  
styremedlem

  
Jim Stian Johansen  
nestleder

  
Aage Iversen  
styremedlem

  
Vidar Karl Johansen  
daglig leder



## Regnskapsprinsipper

Årsregnskapet er satt opp i samsvar med regnskapsloven og NRS 8 - God regnskapsskikk for små foretak.

## DRIFTSINNTEKTER

Inntektsføring ved salg av varer skjer på leveringstidspunktet. Tjenester inntektsføres etter hvert som de leveres.

## SKATT

Skattekostnaden i resultatregnskapet omfatter både periodens betalbare skatt og endring i utsatt skatt. Utsatt skatt er beregnet med 22 % på grunnlag av de midlertidige forskjeller som eksisterer mellom regnskapsmessige og skattemessige verdier, samt ligningsmessig underskudd til fremføring ved utgangen av regnskapsåret. Skatteøkende og skattereduserende midlertidige forskjeller som reverserer eller kan reverseres i samme periode er utlignet og nettoført.

## KLASSIFISERING OG VURDERING AV ANLEGGSMIDLER

Anleggsmidler omfatter eiendeler bestemt til varig eie og bruk. Anleggsmidler er vurdert til anskaffelseskost. Varige driftsmidler balanseføres og avskrives over driftsmidlets økonomiske levetid. Avskrivningsperioden for fast eiendom anskaffet etter 2009 er dekomponert i en del som gjelder råbygget og en del som gjelder faste tekniske installasjoner. Varige driftsmidler nedskrives til gjenvinnbart beløp ved verdifall som forventes ikke å være forbigående. Gjenvinnbart beløp er det høyeste av netto salgsverdi og verdi i bruk. Verdi i bruk er nåverdi av fremtidige kontantstrømmer knyttet til eiendelen. Nedskrivningen reverseres når grunnlaget for nedskrivningen ikke lenger er til stede.

## KLASSIFISERING OG VURDERING AV OMLØPSMIDLER

Omløpsmidler og kortsiktig gjeld omfatter normalt poster som forfaller til betaling innen ett år etter balansedagen, samt poster som knytter seg til varekretsløpet. Omløpsmidler vurderes til laveste verdi av anskaffelseskost og virkelig verdi.

## VARER

Varer er vurdert til det laveste av anskaffelseskost og netto salgsverdi.

## FORDRINGER

Kundefordringer og andre fordringer oppføres til pålydende etter fradrag for avsetning til forventet tap. Avsetning til tap gjøres på grunnlag av en individuell vurdering av de enkelte fordringene.

## Note 1 Lønnskostnader og antall årsverk

### LØNSKOSTNADER

	2022	2021
Lønninger	2 790 983	1 824 772
Arbeidsgiveravgift	142 263	94 849
Pensjonskostnader	54 842	44 909
Andre ytelser	48 363	56 707
<b>Sum</b>	<b>3 036 450</b>	<b>2 021 236</b>

Selskapet har i 2022 sysselsatt 6 årsverk.

Selskapets pensjonsordning tilfredsstiller gjeldende krav i lov om tjenestepensjon.



### Note 2 Anleggsmidler

	Bygninger og tomter	Driftsløsøre, inventar ol.	Sum
Anskaffelseskost pr. 01.01.22	12 120 795	5 481 624	17 602 419
+ Tilgang kjøpte driftsmidler	5 498 589		5 498 589
= <b>Anskaffelseskost 31.12.22</b>	<b>17 619 384</b>	<b>5 481 624</b>	<b>23 101 008</b>
Akkumulerte avskrivninger 31.12.22	1 874 408	3 452 372	5 326 780
= <b>Bokført verdi 31.12.22</b>	<b>15 744 976</b>	<b>2 029 252</b>	<b>17 774 228</b>
Årets ordinære avskrivninger	468 836	253 685	722 521
Økonomisk levetid	20-25 år	5-15 år	
Avskrivningsplan	Lineær	Lineær	

Utvidelse av produksjonshallen er aktivert, men da den ikke er tatt i bruk i 2022 er det ikke avskrevet noe på denne tilgangen.

### Note 3 Skatt

Årets skattekostnad	2022	2021
Resultatført skatt på ordinært resultat:		
Betalbar skatt	0	0
Endring i utsatt skattefordel	0	0
<b>Skattekostnad ordinært resultat</b>	<b>0</b>	<b>0</b>
Skattepliktig inntekt:		
Resultat før skatt	-100 023	127 569
Permanente forskjeller	0	0
Endring i midlertidige forskjeller	20 633	-30 036
Anvendelse av fremførbart underskudd	0	-97 533
<b>Skattepliktig inntekt</b>	<b>-79 390</b>	<b>0</b>
Betalbar skatt i balansen:		
Betalbar skatt på årets resultat	0	0
<b>Sum betalbar skatt i balansen</b>	<b>0</b>	<b>0</b>

Skatteeffekten av midlertidige forskjeller og underskudd til fremføring som har gitt opphav til utsatt skatt og utsatte skattefordeler, spesifisert på typer av midlertidige forskjeller

	2022	2021	Endring
Varige driftsmidler	909 157	929 790	20 633
Fordringer	-18 700	-18 700	0
<b>Sum</b>	<b>890 457</b>	<b>911 090</b>	<b>20 633</b>
Akkumulert fremførbart underskudd	-2 222 350	-2 142 961	79 390
Inngår ikke i beregningen av utsatt skatt	1 331 893	1 231 871	-100 023
<b>Utsatt skattefordel (22 %)</b>	<b>0</b>	<b>0</b>	<b>0</b>

*R.H.*      *J*      *[Signature]*      *[Signature]*      *[Signature]*



I henhold til God regnskapsskikk for små foretak balanseføres ikke utsatt skattefordel.

## Note 4 Egenkapital

	Aksjekapital	Annen egenkapital	Sum egenkapital
Pr. 31.12.2021	2 655 900	877 303	3 533 203
Årets resultat		-100 023	-100 023
<b>Pr 31.12.2022</b>	<b>2 655 900</b>	<b>777 281</b>	<b>3 433 181</b>

Det ble i 2022 vedtatt en kapitalutvidelse på totalt kr 6 608 400 inkludert overkurs, men på grunn av formalfeil ble ikke utvidelsen registrert i Foretaksregisteret. Innbetalingene fra aksjonærene er regnskapsført som gjeld pr 31.12.2022. Kapitalutvidelsen vil bli lagt frem for ny generalforsamling, slik at utvidelsen vil bli gjennomført og registrert i løpet av 2023.

## Note 5 Gjeld

	2022	2021
<b>Kortsiktig gjeld til kredittinstitusjoner</b>		
Kassekreditt	0	329 130
<b>Sum</b>	<b>0</b>	<b>329 130</b>
<b>Langsiktig gjeld</b>		
Gjeld til kredittinstitusjoner	9 378 171	9 811 489
Annen langsiktig gjeld	1 590 626	1 784 730
<b>Sum</b>	<b>10 968 797</b>	<b>11 596 219</b>
Gjeld som forfaller mer enn 5 år frem i tid	0	7 485 000
Gjeld sikret ved pant	9 497 089	10 140 619
Balanseført verdi av eiendeler pantsatt for egen gjeld	21 806 780	16 127 314
<b>Sum</b>	<b>21 806 780</b>	<b>16 127 314</b>

## Note 6 Bankinnskudd

Innestående midler på skattetrekkkonto (bundne midler) er på kr. 0.

Til sikkerhet overfor direktoratet er det bundet et beløp på kr 300 498

