



ÅRSREGNSKAPET FOR REGNSKAPSÅRET 2020 - GENERELL INFORMASJON

Enheten

Organisasjonsnummer: 920 889 867
Organisasjonsform: Aksjeselskap
Foretaksnavn: MEROS AS
Forretningsadresse: Nordahl Griegs veg 22A
7071 TRONDHEIM

Regnskapsår

Årsregnskapets periode: 01.01.2020 - 31.12.2020

Konsern

Morselskap i konsern: Nei

Regnskapsregler

Regler for små foretak benyttet: Ja
Benyttet ved utarbeidelsen av årsregnskapet til selskapet: Regnskapslovens alminnelige regler

Årsregnskapet fastsatt av kompetent organ

Bekreftet av representant for selskapet: Henning Martin Svendsen
Dato for fastsettelse av årsregnskapet: 23.09.2021

Grunnlag for avgivelse

År 2020: Årsregnskapet er elektronisk innlevert
År 2019: Tall er hentet fra elektronisk innlevert årsregnskap fra 2020

Det er ikke krav til at årsregnskapet m.v. som sendes til Regnskapsregisteret er undertegnet. Kontrollen på at dette er utført ligger hos revisor/enhetens øverste organ. Sikkerheten ivaretas ved at innsender har rolle/rettighet for innsending av årsregnskapet via Altinn, og ved at det bekreftes at årsregnskapet er fastsatt av kompetent organ.

Brønnøysundregistrene, 13.07.2022



Resultatregnskap

Beløp i: NOK	Note	2020	2019
RESULTATREGNSKAP			
Inntekter			
Annen driftsinntekt		187 500	690 247
Sum inntekter		187 500	690 247
Kostnader			
Lønnskostnad		850	
Annen driftskostnad		34 065	176 519
Sum kostnader		34 915	176 519
Driftsresultat		152 585	513 728
Finansinntekter og finanskostnader			
Annen renteinntekt		185	475
Sum finansinntekter		185	475
Annen rentekostnad		122 403	154 805
Sum finanskostnader		122 403	154 805
Netto finans		-122 218	-154 330
Ordinært resultat før skattekostnad		30 367	359 398
Skattekostnad på ordinært resultat	3	6 681	79 068
Ordinært resultat etter skattekostnad		23 686	280 330
Årsresultat		23 686	280 330
Årsresultat etter minoritetsinteresser		23 686	280 330
Totalresultat		23 686	280 330
Overføringer og disponeringer			
Avsatt til annen egenkapital		23 686	280 330
Sum overføringer og disponeringer		23 686	280 330



Balanse

Beløp i: NOK	Note	2020	2019
BALANSE - EIENDELER			
Anleggsmidler			
Immaterielle eiendeler			
Varige driftsmidler			
Tomter, bygninger o.a. fast eiendom		6 213 749	6 213 749
Sum varige driftsmidler		6 213 749	6 213 749
Sum anleggsmidler		6 213 749	6 213 749
Omløpsmidler			
Varer			
Bankinnskudd, kontanter og lignende			
Bankinnskudd, kontanter o.l.		635 013	606 104
Sum bankinnskudd, kontanter og lignende		635 013	606 104
Sum omløpsmidler		635 013	606 104
SUM EIENDELER		6 848 762	6 819 853
BALANSE - EGENKAPITAL OG GJELD			
Egenkapital			
Innskutt egenkapital			
Aksjekapital	2, 4	3 000 000	3 000 000
Sum innskutt egenkapital		3 000 000	3 000 000
Opptjent egenkapital			
Annen egenkapital	4	53 634	29 948
Sum opptjent egenkapital		53 634	29 948
Sum egenkapital	4	3 053 634	3 029 948
Gjeld			



Balanse

Beløp i: NOK	Note	2020	2019
Langsiktig gjeld			
Utsatt skatt	3	15 128	8 447
Sum avsetninger for forpliktelser		15 128	8 447
Annen langsiktig gjeld			
Gjeld til kredittinstitusjoner		3 780 000	3 780 000
Sum annen langsiktig gjeld		3 780 000	3 780 000
Sum langsiktig gjeld		3 795 128	3 788 447
Kortsiktig gjeld			
Annen kortsiktig gjeld			1 458
Sum kortsiktig gjeld			1 458
Sum gjeld		3 795 128	3 789 905
SUM EGENKAPITAL OG GJELD		6 848 762	6 819 853



Brønnøysundregistrene

ÅRSREGNSKAP FOR REGNSKAPSÅRET 2020 - GENERELL INFORMASJON

Journalnummer: 2021 844184

Enheten

Organisasjonsnummer: 920 889 867
Organisasjonsform: Aksjeselskap
Foretaksnavn: MEROS AS
Forretningsadresse: Nordahl Griegs veg 22A
7071 TRONDHEIM

Regnskapsår

Årsregnskapets periode: 01.01.2020 - 31.12.2020

Konsern

Morselskap i konsern: Nei

Regnskapsregler

Regler for små foretak benyttet: Ja
Benyttet ved utarbeidelsen av
årsregnskapet til selskapet: Regnskapslovens alminnelige regler

Årsregnskapet fastsatt av kompetent organ

Bekreftet av representant for selskapet: Henning Martin Svendsen
Dato for fastsettelse av årsregnskapet: 23.09.2021

Revisjon

Selskapet har besluttet at årsregnskapet
ikke skal revideres: Ja

Grunnlag for avgivelse

År 2020: Årsregnskap er elektronisk innlevert.
År 2019: Tall er hentet fra elektronisk innlevert årsregnskap fra 2020.

Det er ikke krav til at årsregnskapet m.v. som sendes til Regnskapsregisteret er undertegnet. Kontrollen på at dette er utført ligger hos revisor/enhetens øverste organ. Sikkerheten ivaretas ved at innsender har rolle/rettighet for innsending av årsregnskapet via Altinn, og ved at det bekreftes at årsregnskapet er fastsatt av kompetent organ.

Brønnøysundregistrene, 02.10.2021



Organisasjonsnr: 920 889 867
MEROS AS

RESULTATREGNSKAP

Beløp i: NOK	Note	2020	2019
RESULTATREGNSKAP			
Inntekter			
Annen driftsinntekt		187 500	690 247
Sum inntekter		187 500	690 247
Kostnader			
Lønnskostnad		850	
Annen driftskostnad		34 065	176 519
Sum kostnader		34 915	176 519
Driftsresultat		152 585	513 728
Finansinntekter og finanskostnader			
Annen renteinntekt		185	475
Sum finansinntekter		185	475
Annen rentekostnad		122 403	154 805
Sum finanskostnader		122 403	154 805
Netto finans		-122 218	-154 330
Ordinært resultat før skattekostnad			
Skattekostnad på ordinært resultat	3	6 681	79 068
Ordinært resultat etter skattekostnad		23 686	280 330
Årsresultat		23 686	280 330
Årsresultat etter minoritetsinteresser		23 686	280 330
Totalresultat		23 686	280 330
Overføringer og disponeringer			
Avsatt til annen egenkapital		23 686	280 330
Sum overføringer og disponeringer		23 686	280 330



Organisasjonsnr: 920 889 867
MEROS AS

BALANSE

Beløp i: NOK **Note** **2020** **2019**

BALANSE - EIENDELER

Anleggsmidler Immaterielle eiendeler

Varige driftsmidler

Tomter, bygninger o.a.
fast eiendom

6 213 749 6 213 749

Sum varige driftsmidler

6 213 749 6 213 749

Sum anleggsmidler

6 213 749 6 213 749

Omløpsmidler

Varer

Bankinnskudd, kontanter og lignende

Bankinnskudd, kontanter o.
l.

635 013 606 104

Sum bankinnskudd,
kontanter og lignende

635 013 606 104

Sum omløpsmidler

635 013 606 104

SUM EIENDELER

6 848 762 6 819 853

BALANSE - EGENKAPITAL OG GJELD

Egenkapital

Innskutt egenkapital

Aksjekapital

2, 4

3 000 000 3 000 000

Sum innskutt egenkapital

3 000 000 3 000 000

Opptjent egenkapital

Annen egenkapital

4

53 634 29 948

Sum opptjent egenkapital

53 634 29 948

Sum egenkapital

4

3 053 634 3 029 948

Gjeld

Langsiktig gjeld

Utsatt skatt

3

15 128 8 447

Sum avsetninger for
forpliktelseser

15 128 8 447

Annen langsiktig gjeld

Gjeld til

kredittinstitusjoner

3 780 000 3 780 000

Sum annen langsiktig gjeld

3 780 000 3 780 000



Sum langsiktig gjeld	3 795 128	3 788 447
Kortsiktig gjeld		
Annen kortsiktig gjeld		1 458
Sum kortsiktig gjeld		1 458
Sum gjeld	3 795 128	3 789 905
SUM EGENKAPITAL OG GJELD	6 848 762	6 819 853



Organisasjonsnr: 920 889 867
MEROS AS

NOTEOPPLYSNINGER - SELSKAP - alle poster oppgitt i hele tall

Note

Antall årsverk i regnskapsåret

Virksomheten har hatt følgende antall årsverk:
0.00



ÅRSREGNSKAP

2020

Meros AS

Org nummer 920 889 867



RESULTATREGNSKAP

MEROS AS

DRIFTSINNEKTER OG DRIFTSKOSTNADER	Note	2020	2019
Annen driftsinntekt		187 500	690 247
Sum driftsinntekter		187 500	690 247
Lønnskostnad		850	0
Annen driftskostnad		34 065	176 519
Sum driftskostnader		34 915	176 519
Driftsresultat		152 585	513 728
FINANSINNEKTER OG FINANSKOSTNADER			
Annen renteinntekt		185	475
Annen rentekostnad		122 403	154 805
Resultat av finansposter		-122 218	-154 330
Ordinært resultat før skattekostnad		30 367	359 398
Skattekostnad på ordinært resultat	3	6 681	79 068
Ordinært resultat		23 686	280 330
EKSTRAORDINÆRE INNEKTER OG KOSTNADER			
Årsresultat		23 686	280 330
OVERFØRINGER			
Avsatt til annen egenkapital		23 686	280 330
Sum overføringer		23 686	280 330

MEROS AS

SIDE 1



BALANSE

MEROS AS

EIENDELER	Note	2020	2019
ANLEGGSMIDLER			
IMMATERIELLE EIENDELER			
VARIGE DRIFTSMIDLER			
Tomter, bygninger o.a. fast eiendom		6 213 749	6 213 749
Sum varige driftsmidler		6 213 749	6 213 749
FINANSIELLE ANLEGGSMIDLER			
Sum anleggsmidler		6 213 749	6 213 749
OMLØPSMIDLER			
FORDRINGER			
INVESTERINGER			
Bankinnskudd, kontanter o.l.		635 013	606 104
Sum omløpsmidler		635 013	606 104
Sum eiendeler		6 848 762	6 819 853


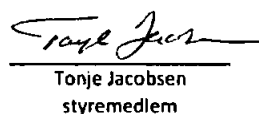
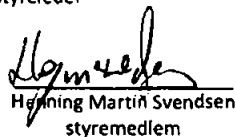
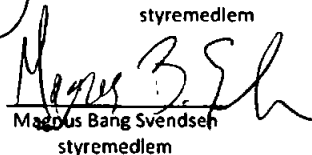
MEROS AS

SIDE 2

**BALANSE**

MEROS AS

EGENKAPITAL OG GJELD	Note	2020	2019
EGENKAPITAL			
INNSKUTT EGENKAPITAL			
Aksjekapital	2, 4	3 000 000	3 000 000
Sum innskutt egenkapital		3 000 000	3 000 000
OPPTJENT EGENKAPITAL			
Annen egenkapital	4	53 634	29 948
Sum opptjent egenkapital		53 634	29 948
Sum egenkapital	4	3 053 634	3 029 948
GJELD			
AVSETNING FOR FORPLIKTELSER			
Utsatt skatt	3	15 128	8 447
ANNEN LANGSIKTIG GJELD			
Gjeld til kredittinstitusjoner		3 780 000	3 780 000
Sum annen langsiktig gjeld		3 780 000	3 780 000
KORTSIKTIG GJELD			
Annen kortsiktig gjeld		0	1 458
Sum kortsiktig gjeld		0	1 458
Sum gjeld		3 795 128	3 789 905
Sum egenkapital og gjeld		6 848 762	6 819 853

Trondheim, 23.09.2021
Styret i Meros AS
Per Refseth
styreleder
Harald Kuvås
styremedlem
Tonje Jacobsen
styremedlem
Hanne Martin Svendsen
styremedlem
Magnus Bang Svendsen
styremedlem



NOTER TIL REGNSKAPET FOR 2020
Meros AS

NOTE 1 REGNSKAPSPRINSIPPER

Årsregnskapet er satt opp i samsvar med regnskapsloven av 1998 og god regnskapsskikk for små foretak. Regnskapsprinsippene beskrives nedenfor.

Hovedregel for vurdering og klassifisering av eiendeler og gjeld.

Eiendeler bestemt til varig eie eller bruk er klassifisert som anleggsmidler. Andre eiendeler er klassifisert som omløpsmidler. Fordringer som skal tilbakebetales innen et år er klassifisert som omløpsmidler. Ved klassifisering av kortsiktig og langsiktig gjeld er tilsvarende kriterier lagt til grunn.

Anleggsmidler vurderes til anskaffelseskost, men nedskrives til virkelig verdi når verdifallet forventes ikke å være forbigående. Anleggsmidler med begrenset økonomisk levetid avskrives planmessig. Langsiktig lån balanseføres til nominelt mottatt beløp på etableringstidspunktet.

Omløpsmidler vurderes til laveste av anskaffelseskost og virkelig verdi. Kortsiktig gjeld balanseføres til nominelt mottatt beløp på etableringstidspunktet. Kortsiktig gjeld oppskrives til virkelig verdi som følge av renteendring.

Enkelte poster er vurdert etter andre prinsipper og redegjøres for nedenfor.

Fordringer

Kundefordringer og andre fordringer oppføres til pålydende etter fradrag for avsetning til forventet tap. Avsetning til tap gjøres på grunnlag av en individuell vurdering av de enkelte fordringer.

Bankinnskudd

Bankinnskudd, kontanter og lignende. Inkluderer kontanter, bankinnskudd og andre betalingsmidler med forfallsdato som er kortere enn tre måneder fra anskaffelse.

Inntekter innføres når de er opptjent og det foretas nødvendig periodisering.

NOTE 2 AKSJEKAPITAL OG AKSJONÆRFORHOLD

Aksjekapitalen i selskapet pr 31.12.20 består av 3 000 aksjer a' kr 1 000,-.

Aksjene eies av: Per Refseth 20%, Harald Kuvås 20%, Tonje Jacobsen 20% og Ranheimsfjæra AS 40%.



NOTE 3 SKATT

Årets skattekostnad	2020	2019
Resultatført skatt på ordinært resultat:		
Betalbar skatt	0	0
Endring i utsatt skattefordel	6 681	79 068
Skattekostnad ordinært resultat	6 681	79 068
Skattepliktig inntekt:		
Ordinært resultat før skatt	30367	359 398
Permanente forskjeller	0	0
Endring i midlertidige forskjeller	84 125	-420 623
Skattepliktig inntekt	-114 492	-61 225
Skattepliktig inntekt	0	0
Betalbar skatt i balansen:		
Betalbar skatt på årets resultat	0	0
Sum betalbar skatt i balansen	0	0

Skatteeffekten av midlertidige forskjeller og underskudd til fremføring som har gitt opphav til utsatt skatt og utsatte skattefordeler, spesifisert på typer av midlertidige forskjeller:

	2020	2019	Endring
Gevinst- og tapskonto	336 498	420 623	84 125
Sum	336 498	420 623	84 125
Akkumulert fremførbart underskudd	- 267 736	-382 228	- 114 492
Grunnlag for beregning utsatt skatt	68 762	38 395	- 30 367
Utsatt skattefordel (22%)	15 128	8 447	- 6 681

NOTE 4 EGENKAPITAL

	Selskapskapital	Overkursfond	Annen EK	SUM
Egenkapital 01.01.20	3 000 000	0	29 948	3 029 948
Årets resultat			23 686	23 686
Egenkapital 31.12.20	3 000 000	<u>0</u>	<u>53 634</u>	<u>3 053 634</u>

NOTE 5 KOSTNADER

REVISOR

Selskapet har ingen revisjon i 2020