



ÅRSREGNSKAPET FOR REGNSKAPSÅRET 2024 - GENERELL INFORMASJON

Enheten

Organisasjonsnummer:	914 272 777
Organisasjonsform:	Aksjeselskap
Foretaksnavn:	TRÅLVEIEN 50 AS
Forretningsadresse:	Storgata 48 8006 BODØ

Regnskapsår

Årsregnskapets periode:	01.01.2024 - 31.12.2024
-------------------------	-------------------------

Konsern

Morselskap i konsern:	Ja
Konsernregnskap lagt ved:	Nei

Regnskapsregler

Regler for små foretak benyttet:	Ja
Benyttet ved utarbeidelsen av årsregnskapet til selskapet:	Regnskapslovens alminnelige regler

Årsregnskapet fastsatt av kompetent organ

Bekreftet av representant for selskapet:	Paal-Gunnar Anderson
Dato for fastsettelse av årsregnskapet:	22.04.2025

Grunnlag for avgivelse

- År 2024: Årsregnskapet er elektronisk innlevert
År 2023: Tall er hentet fra elektronisk innlevert årsregnskap fra 2024

Det er ikke krav til at årsregnskapet m.v. som sendes til Regnskapsregisteret er undertegnet. Kontrollen på at dette er utført ligger hos revisor/enhetens øverste organ. Sikkerheten ivaretas ved at innsender har rolle/rettighet for innsending av årsregnskapet via Altinn, og ved at det bekreftes at årsregnskapet er fastsatt av kompetent organ.

Brønnøysundregistrene, 17.03.2026



Resultatregnskap

Beløp i: NOK	Note	2024	2023
RESULTATREGNSKAP			
Inntekter			
Salgsinntekt		120 241	229 218
Annen driftsinntekt		2 649 680	2 530 264
Sum inntekter		2 769 921	2 759 482
Kostnader			
Varekostnad		627 717	582 344
Lønnskostnad	2	173 208	230 816
Avskrivning av driftsmidler og immaterielle eiendeler	3	572 739	567 712
Annen driftskostnad		317 347	388 152
Sum kostnader		1 691 010	1 769 023
Driftsresultat		1 078 911	990 458
Finansinntekter og finanskostnader			
Annen renteinntekt		874	500
Sum finansinntekter		874	500
Nedskrivning av andre finansielle anleggsmidler	5	1 909 112	
Annen rentekostnad		715 553	367 589
Sum finanskostnader		2 624 665	367 589
Netto finans		-2 623 791	-367 089
Resultat før skattekostnad		-1 544 880	623 370
Skattekostnad på resultat	4	80 300	137 141
Årsresultat		-1 625 180	486 229
Årsresultat etter minoritetsinteresser		-1 625 180	486 229
Totalresultat		-1 625 180	486 229
Overføringer og disponeringer			
Avgitt konsernbidrag			681 471



Resultatregnskap

Beløp i: NOK	Note	2024	2023
Overført fra annen egenkapital		-1 625 180	-195 242
Sum overføringer og disponeringer	8	-1 625 180	486 229



Balanse

Beløp i: NOK	Note	2024	2023
BALANSE - EIENDELER			
Anleggsmidler			
Immaterielle eiendeler			
Varige driftsmidler			
Tomter, bygninger o.a. fast eiendom	3	12 295 088	12 853 552
Driftsløsøre, inventar o.a. utstyr	3	98 815	27 484
Sum varige driftsmidler		12 393 903	12 881 035
Finansielle anleggsmidler			
Investering i datterselskap	5	456 244	1 909 112
Lån til foretak i samme konsern	5, 7	5 399 090	12 771
Sum finansielle anleggsmidler		5 855 334	1 921 883
Sum anleggsmidler		18 249 237	14 802 918
Omløpsmidler			
Varer			
Fordringer			
Kundefordringer		27 825	3 574
Andre kortsiktige fordringer		33 431	82 182
Konsernfordringer	7	2 184 467	
Sum fordringer		2 245 723	85 757
Bankinnskudd, kontanter og lignende			
Bankinnskudd, kontanter o.l.	6	57 115	15 507
Sum bankinnskudd, kontanter og lignende		57 115	15 507
Sum omløpsmidler		2 302 839	101 264
SUM EIENDELER		20 552 076	14 904 182

BALANSE - EGENKAPITAL OG GJELD



Balanse

Beløp i: NOK	Note	2024	2023
Egenkapital			
Innskutt egenkapital			
Aksjekapital	7	4 050 000	4 050 000
Annen innskutt egenkapital		584 928	
Sum innskutt egenkapital		4 634 928	4 050 000
Opptjent egenkapital			
Annen egenkapital			25 641
Sum opptjent egenkapital			25 641
Sum egenkapital	8	4 634 928	4 075 641
Gjeld			
Langsiktig gjeld			
Utsatt skatt	4	132 745	181 129
Sum avsetninger for forpliktelser		132 745	181 129
Annen langsiktig gjeld			
Gjeld til kredittinstitusjoner	9	15 011 460	9 582 000
Sum annen langsiktig gjeld		15 011 460	9 582 000
Sum langsiktig gjeld		15 144 205	9 763 129
Kortsiktig gjeld			
Leverandørgjeld		29 143	54 498
Betalbar skatt	4		32 762
Skyldig offentlige avgifter		36 288	18 272
Kortsiktig konserngjeld	5	584 928	873 681
Annen kortsiktig gjeld		122 584	86 198
Sum kortsiktig gjeld		772 943	1 065 412
Sum gjeld		15 917 148	10 828 541
SUM EGENKAPITAL OG GJELD		20 552 076	14 904 182



Brønnøysundregistrene

ÅRSREGNSKAP FOR REGNSKAPSÅRET 2024 - GENERELL INFORMASJON

Journalnummer: 2025 388348

Enheten

Organisasjonsnummer: 914 272 777
Organisasjonsform: Aksjeselskap
Foretaksnavn: TRÅLVEIEN 50 AS
Forretningsadresse: Storgata 48
8006 BODØ

Regnskapsår

Årsregnskapets periode: 01.01.2024 - 31.12.2024

Konsern

Morselskap i konsern: Ja
Konsernregnskap lagt ved: Nei

Regnskapsregler

Regler for små foretak benyttet: Ja
Benyttet ved utarbeidelsen av
årsregnskapet til selskapet: Regnskapslovens alminnelige regler

Årsregnskapet fastsatt av kompetent organ

Bekreftet av representant for selskapet: Paal-Gunnar Anderson
Dato for fastsettelse av årsregnskapet: 22.04.2025

Revisjon

Selskapet har besluttet at årsregnskapet
ikke skal revideres: Ja

Grunnlag for avgivelse

År 2024: Årsregnskap er elektronisk innlevert.
År 2023: Tall er hentet fra elektronisk innlevert årsregnskap fra 2024.

Det er ikke krav til at årsregnskapet m.v. som sendes til Regnskapsregisteret er undertegnet. Kontrollen på at dette er utført ligger hos revisor/enhetens øverste organ. Sikkerheten ivaretas ved at innsender har rolle/rettighet for innsending av årsregnskapet via Altinn, og ved at det bekreftes at årsregnskapet er fastsatt av kompetent organ.

Brønnøysundregistrene, 26.04.2025



Organisasjonsnr: 914 272 777
TRÅLVEIEN 50 AS

RESULTATREGNSKAP

Beløp i: NOK	Note	2024	2023
RESULTATREGNSKAP			
Inntekter			
Salgsinntekt		120 241	229 218
Annen driftsinntekt		2 649 680	2 530 264
Sum inntekter		2 769 921	2 759 482
Kostnader			
Varekostnad		627 717	582 344
Lønnskostnad	2	173 208	230 816
Avskrivning av driftsmidler og immaterielle eiendeler	3	572 739	567 712
Annen driftskostnad		317 347	388 152
Sum kostnader		1 691 010	1 769 023
Driftsresultat		1 078 911	990 458
Finansinntekter og finanskostnader			
Annen renteinntekt		874	500
Sum finansinntekter		874	500
Nedskrivning av andre finansielle anleggsmidler	5	1 909 112	
Annen rentekostnad		715 553	367 589
Sum finanskostnader		2 624 665	367 589
Netto finans		-2 623 791	-367 089
Resultat før skattekostnad		-1 544 880	623 370
Skattekostnad på resultat	4	80 300	137 141
Årsresultat		-1 625 180	486 229
Årsresultat etter minoritetsinteresser		-1 625 180	486 229
Totalresultat		-1 625 180	486 229
Overføringer og disponeringer			
Avgitt konsernbidrag			681 471
Overført fra annen egenkapital		-1 625 180	-195 242
Sum overføringer og disponeringer	8	-1 625 180	486 229



Sum innskutt egenkapital		4 634 928	4 050 000
Opptjent egenkapital			
Annen egenkapital			25 641
Sum opptjent egenkapital			25 641
Sum egenkapital	8	4 634 928	4 075 641
Gjeld			
Langsiktig gjeld			
Utsatt skatt	4	132 745	181 129
Sum avsetninger for forpliktelseser		132 745	181 129
Annen langsiktig gjeld			
Gjeld til kredittinstitusjoner	9	15 011 460	9 582 000
Sum annen langsiktig gjeld		15 011 460	9 582 000
Sum langsiktig gjeld		15 144 205	9 763 129
Kortsiktig gjeld			
Leverandørgjeld		29 143	54 498
Betalbar skatt	4		32 762
Skyldig offentlige avgifter		36 288	18 272
Kortsiktig konserngjeld	5	584 928	873 681
Annen kortsiktig gjeld		122 584	86 198
Sum kortsiktig gjeld		772 943	1 065 412
Sum gjeld		15 917 148	10 828 541
SUM EGENKAPITAL OG GJELD		20 552 076	14 904 182



Organisasjonsnr: 914 272 777
TRÅLVEIEN 50 AS

NOTEOPPLYSNINGER - SELSKAP - alle poster oppgitt i hele tall

Note
2

Antall årsverk i regnskapsåret
0.50

Sum Beløp

Balanseført verdi 31.12. Varige driftsmidler Immaterielle eiend.

Konsernregnskap

Morselskapet sitt navn

Forretningskontor for morselskapet

Begrunnelse for at datterselskap er utelatt fra konsolideringen

Samlet beløp - tilknyttet selskap Årets Fjorårets

Samlet beløp - foretak i samme konsern Årets Fjorårets

Samlet beløp - foretak i samme konsern Årets Fjorårets

Samlet beløp - felles kontrollert virksomhet Årets Fjorårets

Pantstillelse Beløp

Beholdning av egne aksjer Antall Pålydende Andel av aksjek.



Årsregnskap

2024

Trålveien 50 AS

Org nr 914 272 777



Resultatregnskap

Trålveien 50 AS

Driftsinntekter og driftskostnader	Note	2024	2023
Salgsinntekt		120 241	229 218
Annen driftsinntekt		2 649 680	2 530 264
Sum driftsinntekter		2 769 921	2 759 482
Varekostnad		627 717	582 344
Lønnskostnad	2	173 208	230 816
Avskrivning av driftsmidler og immaterielle eiendeler	3	572 739	567 712
Annen driftskostnad		317 347	388 152
Sum driftskostnader		1 691 010	1 769 023
Driftsresultat		1 078 911	990 458
Finansinntekter og finanskostnader			
Annen renteinntekt		874	500
Nedskrivning av andre finansielle anleggsmidler	5	1 909 112	0
Annen rentekostnad		715 553	367 589
Resultat av finansposter		-2 623 791	-367 089
Resultat før skattekostnad		-1 544 880	623 370
Skattekostnad på resultat	4	80 300	137 141
Årsresultat		-1 625 180	486 229
Overføringer			
Avsatt konsernbidrag		0	681 471
Overført fra annen egenkapital		1 625 180	195 242
Sum overføringer	8	-1 625 180	486 229



Balanse

Trålveien 50 AS

Eiendeler	Note	2024	2023
Anleggsmidler			
Immaterielle eiendeler			
Varige driftsmidler			
Tomter, bygninger o.a. fast eiendom	3	12 295 088	12 853 552
Driftsløsøre, inventar o.a. utstyr	3	98 815	27 484
Sum varige driftsmidler		12 393 903	12 881 035
Finansielle anleggsmidler			
Investeringer i datterselskap	5	456 244	1 909 112
Lån til foretak i samme konsern	5, 7	5 399 090	12 771
Sum finansielle anleggsmidler		5 855 334	1 921 883
Sum anleggsmidler		18 249 237	14 802 918
Omløpsmidler			
Fordringer			
Kundefordringer		27 825	3 574
Andre kortsiktige fordringer		33 431	82 182
Konsernfordringer	7	2 184 467	0
Sum fordringer		2 245 723	85 757
Investeringer			
Bankinnskudd, kontanter o.l.	6	57 115	15 507
Sum omløpsmidler		2 302 839	101 264
Sum eiendeler		20 552 076	14 904 182

Trålveien 50 AS

Side 2




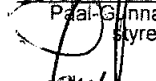
Balanse


Trålveien 50 AS

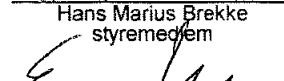
Egenkapital og gjeld	Note	2024	2023
Egenkapital			
Innskutt egenkapital			
Aksjekapital	7	4 050 000	4 050 000
Annen innskutt egenkapital		584 928	0
Sum innskutt egenkapital		4 634 928	4 050 000
Opptjent egenkapital			
Annen egenkapital		0	25 641
Sum opptjent egenkapital		0	25 641
Sum egenkapital	8	4 634 928	4 075 641
Gjeld			
Avsetning for forpliktelser			
Utsatt skatt	4	132 745	181 129
Annen langsiktig gjeld			
Gjeld til kredittinstitusjoner	9	15 011 460	9 582 000
Kortsiktig gjeld			
Leverandørgjeld		29 143	54 498
Betalbar skatt	4	0	32 762
Skyldig offentlige avgifter		36 288	18 272
Konserngjeld	5	584 928	873 681
Annen kortsiktig gjeld		122 584	86 198
Sum kortsiktig gjeld		772 943	1 065 412
Sum gjeld		15 917 148	10 828 541
Sum egenkapital og gjeld		20 552 076	14 904 182

Bodø, den 22.04.25
Styret i Trålveien 50 AS


Paal-Gunnar Anderson
styreleder


Jorunn Størøide
styremedlem


Hans Marius Brekke
styremedlem


Espen Limstrand
styremedlem

Trålveien 50 AS

Side 3



TRÅLVEIEN 50 AS

Org.nr. 914 272 777

Noter til offisielt regnskap pr 31.12.2024

Note 1 Regnskapsprinsipper

Årsregnskapet er satt opp i samsvar med regnskapsloven og NRS 8 - God regnskapskikk for små foretak.

Driftsinntekter og -kostnader

Inntektsføring skjer etter opptjeningsprinsippet, som normalt vil være leveringstidspunktet for varer og tjenester. Kostnader medtas etter sammenstillingsprinsippet, dvs at kostnader medtas i samme periode som tilhørende inntekter inntektsføres.

Skatt

Skattekostnaden i resultatregnskapet omfatter både periodens betalbare skatt og endring i utsatt skatt. Utsatt skatt er beregnet med 22% på grunnlag av de midlertidige forskjeller som eksisterer mellom regnskapsmessige og skattemessige verdier, samt ligningsmessig underskudd til fremføring ved utgangen av regnskapsåret. Skatteøkende og skattereduserende midlertidige forskjeller som reverserer eller kan reversere i samme periode er utlignet og nettoført.

Klassifisering og vurdering av balanseposter

Anleggsmidler omfatter eiendeler bestemt til varig eie og bruk. Anleggsmidler er vurdert til anskaffelseskost. Varige driftsmidler balanseføres og avskrives over driftsmidlets økonomiske levetid.

Omløpsmidler og kortsiktig gjeld omfatter normalt poster som forfaller til betaling innen ett år etter balansedagen, samt poster som knytter seg til varekretsløpet. Omløpsmidler vurderes til laveste verdi av anskaffelseskost og antatt virkelig verdi.

Fordringer

Kundefordringer og andre fordringer oppføres til pålydende etter fradrag for avsetning til forventet tap. Avsetning til tap gjøres på grunnlag av en individuell vurdering av de enkelte fordringene.

Aksjer

Investering i aksjer er vurdert etter kostmetoden.

Note 2 Lønnskostnader

Lønnskostnadene består av følgende poster:

	2024	2023
Lønninger	139 079	193 042
Arbeidsgiveravgift	10 967	15 214
Andre personalkostnader	23 162	22 560
Sum lønnskostnader	173 208	230 816

Antall årsverk	0,5	0,5
----------------	-----	-----



Note 3 Varige driftsmidler

	Bygning	Driftsløsøre, inventar	SUM
Anskaffelseskost 01.01	13 888 158	49 970	13 938 128
Tilgang		85 606	85 606
Avgang			0
<u>Anskaffelseskost 31.12</u>	<u>13 888 158</u>	<u>135 576</u>	<u>14 023 734</u>
<u>Akkumulerte avskrivninger 31.12</u>	<u>3 293 070</u>	<u>36 761</u>	<u>3 329 831</u>
<u>Balanseført verdi 31.12</u>	<u>10 595 088</u>	<u>98 815</u>	<u>10 693 903</u>
Årets avskrivninger	558 464	14 275	572 739
Avskrivningsperiode	15-40 år	5 år	

I tillegg kommer tomt med kostpris på kr 1 700 000 som ikke avskrives.

Note 4 Skatt

Spesifikasjon av forskjellen mellom årets regnskapsmessige resultat før skattekostnad og årets skattepliktige resultat:

	2024	2023
Ordinært resultat før skattekostnad	-1 544 880	623 370
Permanente forskjeller	1 909 880	0
Endring midlertidige forskjeller	219 929	399 230
<u>Avgitt konsernbidrag</u>	<u>-584 928</u>	<u>-873 681</u>
<u>Skattepliktig resultat</u>	<u>0</u>	<u>148 919</u>

Årets skattekostnad består av:

Betalbar skatt	0	32 762
Betalbar skatt konsernbidrag	128 684	192 210
<u>Endring utsatt skatt</u>	<u>-48 384</u>	<u>-87 831</u>
<u>Netto skattekostnad</u>	<u>80 300</u>	<u>137 141</u>

Oversikt over midlertidige forskjeller:

Driftsmidler	373 254	535 649
Gevinst- og tapskonto	230 133	287 666
<u>Grunnlag utsatt skatt/skattefordel (-)</u>	<u>603 387</u>	<u>823 315</u>
Utsatt skatt/skattefordel (-)	132 745	181 129



Note 5 Datterselskap

Selskap	Eierandel	Forretnings- kontor	Årsresultat 2024	Egenkapital 31.12.2024	Bokført verdi
Brelian AS	100 %	Bodø	-1 987 158	488 620	456 244

Bokført verdi av aksjene i datterselskapet er nedskrevet med kr 1 909 112 i 2024.

Trålveien 50 AS har avgitt konsernbidrag til datterselskapet på kr 584 928 i 2024. I tillegg har selskapet en fordring på datterselskapet på kr 1 237 740, slik at netto fordring på Brelian AS er kr 652 812 pr 31.12. Fordringen er ikke renteberegnet.

Note 6 Bankinnskudd

I posten inngår bundne skattetrekksmidler på kr 8 230. Skyldig skattetrekk pr 31.12 er kr 5 343.

Note 7 Aksjonærer og aksjonærlån

Aksjekapital	Antall	Pålydende	Balansført
Ordinære aksjer	60	67 500	4 050 000

Aksjonær	Aksjer	Eierandel
ViFire AS	60	100 %

Trålveien 50 AS har mottatt konsernbidrag fra morselskapet på kr 2 184 467 i 2024. I tillegg har selskapet en fordring på morselskapet på kr 4 161 350, slik at samlet fordring på ViFire AS er kr 6 345 817 pr 31.12. Fordringen er ikke renteberegnet.

Note 8 Egenkapital

	2024	2023
Sum egenkapital 01.01	4 075 641	4 270 884
Årets resultat	-1 625 180	486 229
Mottatt konsernbidrag	2 184 467	0
Avgitt konsernbidrag (netto)	0	-681 471
<u>Sum egenkapital 31.12</u>	<u>4 634 928</u>	<u>4 075 641</u>

Note 9 Pantestillelser

	2024	2023
Pantesikret gjeld:		
Banklån	15 011 460	9 582 000
Bokført verdi av pantsatte eiendeler:		
Eiendom	12 295 088	12 853 552