



ÅRSREGNSKAPET FOR REGNSKAPSÅRET 2023 - GENERELL INFORMASJON

Enheten

Organisasjonsnummer:	921 155 182
Organisasjonsform:	Aksjeselskap
Foretaksnavn:	ASTRUP FEARNLEY AS
Forretningsadresse:	Dronning Eufemias gate 8 0191 OSLO

Regnskapsår

Årsregnskapets periode:	01.01.2023 - 31.12.2023
-------------------------	-------------------------

Konsern

Mørselskap i konsern:	Ja
Konsernregnskap lagt ved:	Ja

Regnskapsregler

Regler for små foretak benyttet:	Ja
Benyttet ved utarbeidelsen av årsregnskapet til selskapet:	Regnskapslovens alminnelige regler
Benyttet ved utarbeidelsen av årsregnskapet til konsernet:	Regnskapslovens alminnelige regler

Årsregnskapet fastsatt av kompetent organ

Bekreftet av representant for selskapet:	Marius Hermansen
Dato for fastsettelse av årsregnskapet:	14.06.2024

Grunnlag for avgivelse

År 2023: Årsregnskapet er elektronisk innlevert
År 2022: Tall er hentet fra elektronisk innlevert årsregnskap fra 2023

Det er ikke krav til at årsregnskapet m.v. som sendes til Regnskapsregisteret er undertegnet. Kontrollen på at dette er utført ligger hos revisor/enhetens øverste organ. Sikkerheten ivaretas ved at innsender har rolle/rettighet for innsending av årsregnskapet via Altinn, og ved at det bekreftes at årsregnskapet er fastsatt av kompetent organ.

Brønnøysundregistrene, 30.07.2025



Resultatregnskap

Beløp i: NOK	Note	2023	2022
RESULTATREGNSKAP			
Inntekter			
Annen driftsinntekt	2	0	1 200 000
Sum inntekter		0	1 200 000
Kostnader			
Lønnskostnad	3	35 416 000	23 459 000
Annen driftskostnad	5	4 221 000	7 021 000
Sum kostnader		39 637 000	30 480 000
Driftsresultat		-39 637 000	-29 280 000
Finansinntekter og finanskostnader			
Renteinntekt fra foretak i samme konsern		22 000	
Annen renteinntekt		2 029 000	217 000
Annen finansinntekt		332 974 000	204 552 000
Sum finansinntekter		335 025 000	204 769 000
Rentekostnad til foretak i samme konsern		1 175 000	1 000
Annen finanskostnad		328 000	11 000
Sum finanskostnader		1 503 000	12 000
Netto finans		333 522 000	204 757 000
Ordinært resultat før skattekostnad		293 885 000	175 477 000
Skattekostnad på ordinært resultat	6	49 701 000	38 688 000
Ordinært resultat etter skattekostnad		244 184 000	136 789 000
Årsresultat		244 184 000	136 789 000
Overføringer og disponeringer			
Ordinært utbytte		180 000 000	0
Overføringer til/fra annen egenkapital		64 184 000	136 788 000
Sum overføringer og disponeringer		244 184 000	136 788 000



Balanse

Beløp i: NOK	Note	2023	2022
BALANSE - EIENDELER			
Anleggsmidler			
Immaterielle eiendeler			
Finansielle anleggsmidler			
Investering i datterselskap	7	482 001 000	427 866 000
Sum finansielle anleggsmidler		482 001 000	427 866 000
Sum anleggsmidler		482 001 000	427 866 000
Omløpsmidler			
Varer			
Fordringer			
Andre fordringer	8	3 297 000	2 038 000
Konsernfordringer		313 104 000	192 751 000
Sum fordringer		316 401 000	194 789 000
Bankinnskudd, kontanter og lignende			
Bankinnskudd, kontanter og lignende	9	8 703 000	10 255 000
Sum bankinnskudd, kontanter og lignende		8 703 000	10 255 000
Sum omløpsmidler		325 104 000	205 044 000
SUM EIENDELER		807 105 000	632 910 000
BALANSE - EGENKAPITAL OG GJELD			
Egenkapital			
Innskutt egenkapital			
Selskapskapital	10	70 500 000	70 500 000
Overkurs		325 080 000	325 080 000
Sum innskutt egenkapital		395 580 000	395 580 000
Opptjent egenkapital			



Balanse

Beløp i: NOK	Note	2023	2022
Annen egenkapital		76 033 000	136 849 000
Sum opptjent egenkapital		76 033 000	136 849 000
Sum egenkapital	11	471 613 000	532 429 000
Sum langsiktig gjeld		0	0
Kortsiktig gjeld			
Betalbar skatt	6	49 442 000	38 230 000
Utbytte		180 000 000	
Kortsiktig konserngjeld	8	74 703 000	45 875 000
Annen kortsiktig gjeld		31 347 000	16 376 000
Sum kortsiktig gjeld		335 492 000	100 481 000
Sum gjeld		335 492 000	100 481 000
SUM EGENKAPITAL OG GJELD		807 105 000	632 910 000



Konsernets resultatregnskap

Beløp i: NOK	Note	2023	2022
RESULTATREGNSKAP			
Inntekter			
Annen driftsinntekt	2	1 704 274 000	1 406 272 000
Sum inntekter		1 704 274 000	1 406 272 000
Kostnader			
Lønnskostnad	3	1 083 740 000	887 556 000
Avskrivning på varige driftsmidler og immaterielle eiendeler	4	3 927 000	2 046 000
Annen driftskostnad	5	299 075 000	254 546 000
Sum kostnader		1 386 742 000	1 144 148 000
Driftsresultat		317 532 000	262 124 000
Finansinntekter og finanskostnader			
Annen renteinntekt		27 668 000	8 098 000
Annen finansinntekt	7	17 591 000	8 144 000
Sum finansinntekter		45 259 000	16 242 000
Annen rentekostnad		2 279 000	3 176 000
Annen finanskostnad		25 037 000	6 213 000
Sum finanskostnader		27 316 000	9 389 000
Netto finans		17 943 000	6 853 000
Ordinært resultat før skattekostnad		335 475 000	268 977 000
Skattekostnad på ordinært resultat	6	80 771 000	68 147 000
Ordinært resultat etter skattekostnad		254 704 000	200 830 000
Årsresultat		254 704 000	200 830 000
Minoritetsinteresser		42 696 000	45 749 000
Årsresultat etter minoritetsinteresser		212 008 000	155 081 000
Overføringer og disponeringer			
Ordinært utbytte		226 626 000	42 029 000
Konsernbidrag			0



Konsernets resultatregnskap

Beløp i: NOK	Note	2023	2022
Overføringer til/fra annen egenkapital		28 079 000	158 801 000
Sum overføringer og disponeringer		254 705 000	200 830 000



Konsernets balanse

Beløp i: NOK	Note	2023	2022
BALANSE - EIENDELER			
Anleggsmidler			
Immaterielle eiendeler			
Utsatt skattefordel	6	10 813 000	4 723 000
Goodwill	4	32 188 000	
Sum immaterielle eiendeler		43 001 000	4 723 000
Varige driftsmidler			
Driftsløsøre, inventar, verktøy, kontormaskiner og lignende	4	13 167 000	8 591 000
Sum varige driftsmidler		13 167 000	8 591 000
Finansielle anleggsmidler			
Investeringer i aksjer og andeler	7	1 840 000	1 900 000
Andre fordringer		64 006 000	65 478 000
Sum finansielle anleggsmidler		65 846 000	67 378 000
Sum anleggsmidler		122 014 000	80 692 000
Omløpsmidler			
Varer			
Fordringer			
Kundefordringer		336 987 000	234 014 000
Andre fordringer	8	273 903 000	589 165 000
Sum fordringer		610 890 000	823 179 000
Bankinnskudd, kontanter og lignende			
Bankinnskudd, kontanter og lignende	9	959 324 000	864 109 000
Sum bankinnskudd, kontanter og lignende		959 324 000	864 109 000
Sum omløpsmidler		1 570 214 000	1 687 288 000
SUM EIENDELER		1 692 228 000	1 767 980 000

BALANSE - EGENKAPITAL OG GJELD



Konsernets balanse

Beløp i: NOK	Note	2023	2022
Egenkapital			
Innskutt egenkapital			
Selskapskapital	10	70 500 000	70 500 000
Overkurs		325 080 000	325 080 000
Sum innskutt egenkapital		395 580 000	395 580 000
Opptjent egenkapital			
Annen egenkapital		21 929 000	128 407 000
Minoritetsinteresser		15 728 000	24 165 000
Sum opptjent egenkapital		37 657 000	152 572 000
Sum egenkapital	11	433 237 000	548 152 000
Sum langsiktig gjeld		0	0
Kortsiktig gjeld			
Leverandørgjeld		34 227 000	49 622 000
Betalbar skatt	6	90 240 000	72 521 000
Skyldige offentlige avgifter		23 584 000	57 290 000
Utbytte		226 626 000	42 029 000
Annen kortsiktig gjeld		884 314 000	998 366 000
Sum kortsiktig gjeld		1 258 991 000	1 219 828 000
Sum gjeld		1 258 991 000	1 219 828 000
SUM EGENKAPITAL OG GJELD		1 692 228 000	1 767 980 000



Brønnøysundregistrene

ÅRSREGNSKAP FOR REGNSKAPSÅRET 2023 - GENERELL INFORMASJON

Journalnummer: 2024 549920

Enheten

Organisasjonsnummer: 921 155 182
Organisasjonsform: Aksjeselskap
Foretaksnavn: ASTRUP FEARNLEY AS
Forretningsadresse: Dronning Eufemias gate 8
0191 OSLO

Regnskapsår

Årsregnskapets periode: 01.01.2023 - 31.12.2023

Konsern

Morselskap i konsern: Ja
Konsernregnskap lagt ved: Ja

Regnskapsregler

Regler for små foretak benyttet: Ja
Benyttet ved utarbeidelsen av
årsregnskapet til selskapet: Regnskapslovens alminnelige regler
Benyttet ved utarbeidelsen av
årsregnskapet til konsernet: Regnskapslovens alminnelige regler

Årsregnskapet fastsatt av kompetent organ

Bekreftet av representant for selskapet: Marius Hermansen
Dato for fastsettelse av årsregnskapet: 14.06.2024

Revisjon

Årsregnskapet er utarbeidet av ekstern
autorisert regnskapsfører: Ja
Ekstern autorisert regnskapsfører har i
løpet av regnskapsåret bistått ved den
løpende regnskapsføringen eller utført
andre tjenester for selskapet enn å
utarbeide årsregnskapet: Ja

Grunnlag for avgivelse

År 2023: Årsregnskap er elektronisk innlevert.
År 2022: Tall er hentet fra elektronisk innlevert årsregnskap fra 2023.

Det er ikke krav til at årsregnskapet m.v. som sendes til Regnskapsregisteret er undertegnet. Kontrollen på at dette er utført ligger hos revisor/enhetens øverste organ. Sikkerheten ivaretas ved at innsender har rolle/rettighet for innsending av årsregnskapet via Altinn, og ved at det bekreftes at årsregnskapet er fastsatt av kompetent organ.

Brønnøysundregistrene, 13.07.2024

Brønnøysundregistrene
Postadresse: Postboks 900, 8910 Brønnøysund
Telefon: 75 00 75 00
E-post: firmapost@brreg.no Internett: www.brreg.no
Organisasjonsnummer: 974 760 673



Organisasjonsnr: 921 155 182
ASTRUP FEARNLEY AS

RESULTATREGNSKAP

Beløp i: NOK	Note	2023	2022
RESULTATREGNSKAP			
Inntekter			
Annen driftsinntekt	2	0	1 200 000
Sum inntekter		0	1 200 000
Kostnader			
Lønnskostnad	3	35 416 000	23 459 000
Annen driftskostnad	5	4 221 000	7 021 000
Sum kostnader		39 637 000	30 480 000
Driftsresultat		-39 637 000	-29 280 000
Finansinntekter og finanskostnader			
Renteinntekt fra foretak i samme konsern		22 000	
Annen renteinntekt		2 029 000	217 000
Annen finansinntekt		332 974 000	204 552 000
Sum finansinntekter		335 025 000	204 769 000
Rentekostnad til foretak i samme konsern		1 175 000	1 000
Annen finanskostnad		328 000	11 000
Sum finanskostnader		1 503 000	12 000
Netto finans		333 522 000	204 757 000
Ordinært resultat før skattekostnad		293 885 000	175 477 000
Skattekostnad på ordinært resultat	6	49 701 000	38 688 000
Ordinært resultat etter skattekostnad		244 184 000	136 789 000
Årsresultat		244 184 000	136 789 000
Overføringer og disponeringer			
Ordinært utbytte		180 000 000	0
Overføringer til/fra annen egenkapital		64 184 000	136 788 000
Sum overføringer og disponeringer		244 184 000	136 788 000



Organisasjonsnr: 921 155 182
ASTRUP FEARNLEY AS

BALANSE

Beløp i: NOK **Note** **2023** **2022**

BALANSE - EIENDELER

Anleggsmidler

Immaterielle eiendeler

Finansielle anleggsmidler

Investering i datterselskap 7 482 001 000 427 866 000

Sum finansielle anleggsmidler 482 001 000 427 866 000

Sum anleggsmidler 482 001 000 427 866 000

Omløpsmidler

Varer

Fordringer

Andre fordringer 8 3 297 000 2 038 000

Konsernfordringer 313 104 000 192 751 000

Sum fordringer 316 401 000 194 789 000

Bankinnskudd, kontanter og lignende

Bankinnskudd, kontanter og lignende 9 8 703 000 10 255 000

Sum bankinnskudd, kontanter og lignende 8 703 000 10 255 000

Sum omløpsmidler 325 104 000 205 044 000

SUM EIENDELER 807 105 000 632 910 000

BALANSE - EGENKAPITAL OG GJELD

Egenkapital

Innskutt egenkapital

Selskapskapital 10 70 500 000 70 500 000

Overkurs 325 080 000 325 080 000

Sum innskutt egenkapital 395 580 000 395 580 000

Opptjent egenkapital

Annen egenkapital 76 033 000 136 849 000

Sum opptjent egenkapital 76 033 000 136 849 000

Sum egenkapital 11 471 613 000 532 429 000

Sum langsiktig gjeld 0 0

Kortsiktig gjeld



Betalbar skatt	6	49 442 000	38 230 000
Utbytte		180 000 000	
Kortsiktig konserngjeld	8	74 703 000	45 875 000
Annen kortsiktig gjeld		31 347 000	16 376 000
Sum kortsiktig gjeld		335 492 000	100 481 000
Sum gjeld		335 492 000	100 481 000
SUM EGENKAPITAL OG GJELD		807 105 000	632 910 000



Organisasjonsnr: 921 155 182
ASTRUP FEARNLEY AS

KONSERNRESULTATREGNSKAP

Beløp i: NOK	Note	2023	2022
RESULTATREGNSKAP			
Inntekter			
Annen driftsinntekt	2	1 704 274 000	1 406 272 000
Sum inntekter		1 704 274 000	1 406 272 000
Kostnader			
Lønnskostnad	3	1 083 740 000	887 556 000
Avskrivning på varige driftsmidler og immaterielle eiendeler	4	3 927 000	2 046 000
Annen driftskostnad	5	299 075 000	254 546 000
Sum kostnader		1 386 742 000	1 144 148 000
Driftsresultat		317 532 000	262 124 000
Finansinntekter og finanskostnader			
Annen renteinntekt		27 668 000	8 098 000
Annen finansinntekt	7	17 591 000	8 144 000
Sum finansinntekter		45 259 000	16 242 000
Annen rentekostnad		2 279 000	3 176 000
Annen finanskostnad		25 037 000	6 213 000
Sum finanskostnader		27 316 000	9 389 000
Netto finans		17 943 000	6 853 000
Ordinært resultat før skattekostnad			
Skattekostnad på ordinært resultat	6	80 771 000	68 147 000
Ordinært resultat etter skattekostnad		254 704 000	200 830 000
Årsresultat		254 704 000	200 830 000
Minoritetsinteresser		42 696 000	45 749 000
Årsresultat etter minoritetsinteresser		212 008 000	155 081 000
Overføringer og disponeringer			
Ordinært utbytte		226 626 000	42 029 000
Konsernbidrag			0
Overføringer til/fra annen egenkapital		28 079 000	158 801 000
Sum overføringer og disponeringer		254 705 000	200 830 000



Organisasjonsnr: 921 155 182
ASTRUP FEARNLEY AS

KONSERNBALANSE

Beløp i: NOK	Note	2023	2022
BALANSE - EIENDELER			
Anleggsmidler			
Immaterielle eiendeler			
Utsatt skattefordel	6	10 813 000	4 723 000
Goodwill	4	32 188 000	
Sum immaterielle eiendeler		43 001 000	4 723 000
Varige driftsmidler			
Driftsløsøre, inventar, verktøy, kontormaskiner og lignende	4	13 167 000	8 591 000
Sum varige driftsmidler		13 167 000	8 591 000
Finansielle anleggsmidler			
Investeringer i aksjer og andeler	7	1 840 000	1 900 000
Andre fordringer		64 006 000	65 478 000
Sum finansielle anleggsmidler		65 846 000	67 378 000
Sum anleggsmidler		122 014 000	80 692 000
Omløpsmidler			
Varer			
Fordringer			
Kundefordringer		336 987 000	234 014 000
Andre fordringer	8	273 903 000	589 165 000
Sum fordringer		610 890 000	823 179 000
Bankinnskudd, kontanter og lignende			
Bankinnskudd, kontanter og lignende	9	959 324 000	864 109 000
Sum bankinnskudd, kontanter og lignende		959 324 000	864 109 000
Sum omløpsmidler		1 570 214 000	1 687 288 000
SUM EIENDELER		1 692 228 000	1 767 980 000
BALANSE - EGENKAPITAL OG GJELD			
Egenkapital			
Innskutt egenkapital			
Selskapskapital	10	70 500 000	70 500 000
Overkurs		325 080 000	325 080 000



Sum innskutt egenkapital		395 580 000	395 580 000
Opptjent egenkapital			
Annen egenkapital		21 929 000	128 407 000
Minoritetsinteresser		15 728 000	24 165 000
Sum opptjent egenkapital		37 657 000	152 572 000
Sum egenkapital	11	433 237 000	548 152 000
Sum langsiktig gjeld		0	0
Kortsiktig gjeld			
Leverandørgjeld		34 227 000	49 622 000
Betalbar skatt	6	90 240 000	72 521 000
Skyldige offentlige avgifter		23 584 000	57 290 000
Utbytte		226 626 000	42 029 000
Annen kortsiktig gjeld		884 314 000	998 366 000
Sum kortsiktig gjeld		1 258 991 000	1 219 828 000
Sum gjeld		1 258 991 000	1 219 828 000
SUM EGENKAPITAL OG GJELD		1 692 228 000	1 767 980 000



Organisasjonsnr: 921 155 182
ASTRUP FEARNLEY AS

NOTEOPPLYSNINGER - SELSKAP - alle poster oppgitt i hele tall

Note
1

Regnskapsprinsipper

Note
3

Antall årsverk i regnskapsåret
2.00

Sum Beløp

Balanseført verdi 31.12. Varige driftsmidler Immaterielle eiend.

Konsernregnskap

Morselskapet sitt navn

Forretningskontor for morselskapet

Begrunnelse for at datterselskap er utelatt fra konsolideringen

Samlet beløp - tilknyttet selskap Årets Fjorårets

Samlet beløp - foretak i samme konsern Årets Fjorårets

Samlet beløp - foretak i samme konsern Årets Fjorårets

Samlet beløp - felles kontrollert virksomhet Årets Fjorårets

Pantstillelse Beløp



Beholdning av egne aksjer Antall Pålydende Andel av aksjek.



Organisasjonsnr: 921 155 182
ASTRUP FEARNLEY AS

NOTEOPPLYSNINGER - KONSERN - alle poster oppgitt i hele tall

Note
1

Regnskapsprinsipper

Note
3

Antall årsverk i regnskapsåret
365.00

Note
3

Spesifisering av resultatregnskapet

Lønnskostnader

Sum Beløp

Note
4

Varige driftsmidler og immaterielle eiendeler

Balanseført verdi 31.12. Varige driftsmidler Immaterielle eiend.

Anskaffelseskost - balanseførte lånekostnader, egentilvirkede anleggsmidler

Goodwill spesifisert for hvert enkelt virksomhetskjøp

Avskrivningsplan for goodwill som er lenger enn fem år - begrunnelse

Mer om varige driftsmidler/immaterielle eiendeler

Note
7

Konsern, tilknyttet selskap m.v.

Investering som regnskapsføres etter egenkapitalmetoden

**Konsernregnskap**

Virksomheten inngår i konsolideringen til morselskapets konsernregnsk.: Nei

Morselskapet sitt navn

Forretningskontor for morselskapet

Begrunnelse for at datterselskap er utelatt fra konsolideringen

Samlet beløp - tilknyttet selskap Årets Fjorårets

Samlet beløp - foretak i samme konsern Årets Fjorårets

Kortsiktig gjeld

Samlet beløp - foretak i samme konsern Årets Fjorårets

Samlet beløp - felles kontrollert virksomhet Årets Fjorårets

Pantstillelse Beløp

Note**Fordringer**

Fordringer som forfaller senere enn ett år etter regnskapsårets slutt

Mer om fordringer

Beholdning av egne aksjer Antall Pålydende Andel av aksjek.



DocuSign Envelope ID: D0A95739-CC8E-4C95-BF62-E15B95362971

Astrup Fearnley AS

ÅRSREGNSKAP 2023 - KONSERN

- * **Styrets årsberetning**
- * **Resultatregnskap - mor og konsern**
- * **Balanse - mor og konsern**
- * **Kontanstrømanalyse mor og konsern**
- * **Noter til regnskapet - mor og konsern**
- * **Revisjonsberetning**



DocuSign Envelope ID: D0A95739-CC8E-4C95-BF62-E15B95362971



ASTRUP FEARNLEY AS STYRETS ÅRSBERETNING 2023

Virksomheten

Astrup Fearnley AS ("Astrup Fearnley" eller "Selskapet") ble stiftet 4. juli 2018, og det er et holdingselskap som ikke driver egen operativ virksomhet, men som gjennom datterselskap eller deleide selskaper er engasjert i rådgivnings- og megleraktiviteter innen maritime- og energirelaterte bransjer og eiendom.

Selskapet har kontor i Oslo, og eies med 70% av Stiftelsen Hans Rasmus Astrup og 30% av Broker Holdings Co AS.

Mål for virksomheten

Selskapets hovedformål er å eie og utvikle meglerforetakene som foretrukne, uavhengige og analysedrevne rådgivere og meglere for norske og internasjonale investorer og selskaper innen maritime- og energirelaterte bransjer, herunder shipping, offshore, olje og gass, akvakultur og fornybar energi.

Selskapets styre og ledelse søker å innrette virksomheten slik at ansatte, kunder og offentligheten skal ha tillit til Selskapets og konsernets integritet, arbeid, og beslutninger.

Ytre miljø

Selskapets virksomhet er ikke av en slik karakter at den forurensar det ytre miljø.

Likestilling, diskriminering og arbeidsmiljø

Arbeidsmiljøet i Selskapet er godt og den generelle trivselen på arbeidsplassen er tilfredsstillende. Fravær blant ansatte på grunn av sykdom er begrenset (under 1% i gjennomsnitt for konsernet), og det ble ikke rapportert om noen ulykker eller skader i 2023.

Astrup Fearnley har som mål å være en arbeidsplass der det råder likestilling mellom kvinner og menn. I sin rekrutteringspolitikk søker Selskapet og dets datterselskaper å tiltrekke seg de aller dyktigste kandidater, uten å diskriminere på grunnlag av kjønn, etnisitet, religion eller andre faktorer.

Konsernet har styrket satsingen på HR og arbeidsmiljø. Redegjørelse i henhold til likestillings- og diskrimineringsloven § 26 finnes på selskapet nettside.

Selskapet hadde ved årets slutt en mann ansatt. Styret består av fem menn. Astrup Fearnley konsernet hadde ved årsskifte, 363 ansatte hvorav 76 er kvinner. Selskapet opplever at konsernet er en attraktiv arbeidsplass, og har konstatert økende interesse og pågang fra kolleger i andre virksomheter som ønsker å arbeide i konsernet.

I henhold til åpenhetsloven § 5 vil Astrup Fearnley publisere en erklæring om selskapets due diligence-vurderinger på sin nettside innen 30. juni 2024.



DocuSign Envelope ID: D0A95739-CC8E-4C95-BF62-E15B95362971



Redegjørelse for årsregnskapet

Årets resultat for morselskapet Astrup Fearnley AS viser et overskudd på NOK 244,2 mill. (overskudd på NOK 136,8 mill. i 2022) som foreslås overført til annen egenkapital. Bokført egenkapital utgjorde NOK 471,6 mill. per 31.12.2023 (NOK 532,4 mill. i 2022).

Konsernets resultat for 2023 viser et overskudd på NOK 335,5 mill. før skatt og NOK 254,7 mill. etter skatt (overskudd på NOK 269 mill. før skatt og NOK 200,8 mill. etter skatt i 2022).

Konsernets eiendeler pr. 31.12.2023 har en bokført verdi på NOK 1.692,2 mill. Konsernets gjeld utgjør NOK 1.259 mill. og konsernets bokførte egenkapital er på NOK 433,2 mill. Likviditeten i konsernet vurderes som god.

Konsernet har hatt utgifter til forskning og utvikling av støtte-/analyse-systemer til meglervirksomheten.

Astrup Fearnley konsernet har tegnet forsikring for styrets medlemmer og daglig leder for deres mulige ansvar overfor foretaket og tredjepersoner.

Fremtidig utvikling

I tillegg til selskapsgruppens egen innsats og utvikling er Astrup Fearnleys inntjening påvirket av aktiviteten i verdensøkonomien generelt, og særlig aktiviteten innenfor shipping, olje/offshore og energirelaterte næringer.

Mållrettet strategisk arbeid over tid samt kostnadsbesparende tiltak har bidratt med å utvikle organisasjonen og resultatene i positiv retning. Konsernet har i 2023 gjort mindre, målrettede M&A transaksjoner for å styrke og utvikle utvalgte virksomhetsområder, og vil fortsette å se på vekstmuligheter i tiden fremover.

Tross vedvarende volatilitet i globale markeder og sykliske svingninger innen Selskapets kjerneindustrier står vår grunnleggende tro på shipping, olje/offshore, maritime og energirelaterte næringer ved lag. Astrup Fearnley har komparative fortrinn innenfor disse områdene og fortsetter sin fokuserte satsing.

Finansiell risiko

Finansiell risiko i Selskapet og dets datterselskaper består primært av markedsrisiko, kredittrisiko, motpartsrisiko og oppgjørsrisiko. Arbeid med kontroll, compliance og rapportering er prioriterte oppgaver for å sikre god kontroll med overvåkning av driften og overholdelse av regulatoriske krav.

Fortsatt drift

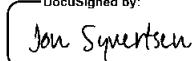
I samsvar med regnskapsloven § 3-3a bekreftes det at forutsetningene om fortsatt drift er til stede og er lagt til grunn ved utarbeidelsen av regnskapet. Selskapets finansielle stilling er god.




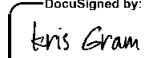
DocuSign Envelope ID: D0A95739-CC8E-4C95-BF62-E15B95362971

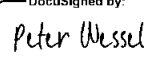


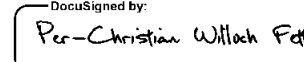
Oslo, 12. Juni 2024

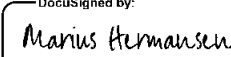
DocuSigned by:

09DD6A7D3803434...
Jon Christian Syvertsen
Styreleder

DocuSigned by:

37880D697677181...
Rolf Johan Ringdal
Styremedlem

DocuSigned by:

443890E9FEA45E...
Nils Kristoffer Gram
Styremedlem

DocuSigned by:

8520CFAB595B4B1...
Peter Wessel
Styremedlem

DocuSigned by:

7AP1320MEAMF3...
Per-Christian Willoch Fett
Styremedlem

DocuSigned by:

1E7F128PC52F...
Marius Hermansen
Daglig Leder



DocuSign Envelope ID: D0A95739-CC8E-4C95-BF62-E15B95362971

Astrup Fearnley AS

RESULTATREGNSKAP

MORSELSKAP		Tall i NOK 1 000		KONSERN	
2022	2023	NOTE	DRIFTSINTEKTER OG DRIFTSKOSTNADER	2022	2023
0	0		Kommisjoner, kurtasje, o.l.	1 357 101	1 651 250
1 200	0		Annen driftsinntekt	49 171	53 024
<u>1 200</u>	<u>0</u>	2	Sum driftsinntekter	<u>1 406 272</u>	<u>1 704 274</u>
23 459	35 416	3	Lønnskostnad	887 556	1 083 740
0	0	4	Avskrivninger/ nedskrivninger	2 046	3 927
0	0		Tap på fordringer	4 343	150
7 021	4 221	5	Andre driftskostnader	250 202	298 924
<u>30 480</u>	<u>39 637</u>		Sum driftskostnader	<u>1 144 147</u>	<u>1 386 742</u>
<u>-29 280</u>	<u>-39 637</u>		Driftsresultat	<u>262 124</u>	<u>317 532</u>
FINANSINTEKTER OG FINANSKOSTNADER					
0	22		Renteinntekter datterselskaper	0	0
217	2 029		Renteinntekter	8 098	27 668
204 552	332 974	7	Annen finansinntekt	8 144	17 591
-1	-382		Rentekostnad SHRA konsernet	0	-382
0	0		Rentekostnad	-3 176	-2 279
-11	-328		Annen finanskostnad	-6 213	-24 655
<u>204 757</u>	<u>333 522</u>		Netto finansresultat	<u>6 853</u>	<u>17 943</u>
<u>175 477</u>	<u>293 885</u>		Resultat før skattekostnad	<u>268 977</u>	<u>335 475</u>
38 688	49 701	6	Skattekostnad	68 147	80 771
<u>136 788</u>	<u>244 184</u>		Ordinært resultat	<u>200 830</u>	<u>254 705</u>
<u>136 788</u>	<u>244 184</u>		ÅRSRESULTAT	<u>200 830</u>	<u>254 705</u>
Minoritetenes andel av årsresultatet					
				45 749	42 696
Majoritetens andel av årsresultatet					
				155 081	212 008
0	0		Konsernbidrag	0	0
0	-180 000		Avsatt til utbytte	-42 029	-226 626
-136 788	-64 184		Overført annen egenkapital	-158 802	-28 079
<u>-136 788</u>	<u>-244 184</u>		Sum overføringer	<u>-200 830</u>	<u>-254 705</u>



DocuSign Envelope ID: D0A95739-CC8E-4C95-BF62-E15B95362971

Astrup Fearnley AS

BALANSE PR 31. DESEMBER

MORSELSKAP		Tall i NOK 1 000		KONSERN	
2022	2023	NOTE	EIENDELER	2022	2023
			Anleggsmidler		
			Immatrielle eiendeler		
0	0	4	Goodwill	0	32 188
0	0	6	Utsatt skattefordel	4 723	10 813
<u>0</u>	<u>0</u>		Sum immatrielle eiendeler	<u>4 723</u>	<u>43 001</u>
			Varige driftsmidler		
	0	4	Driftsløsøre, inventar o.l.	8 591	13 167
<u>0</u>	<u>0</u>		Sum varige driftsmidler	<u>8 591</u>	<u>13 167</u>
			Finansielle anleggsmidler		
427 866	482 001	7	Investering i aksjer og andeler	1 901	1 840
0	0		Andre fordringer	65 477	64 006
<u>427 866</u>	<u>482 001</u>		Sum finansielle anleggsmidler	<u>67 378</u>	<u>65 846</u>
<u>427 866</u>	<u>482 001</u>		Sum anleggsmidler	<u>80 691</u>	<u>122 014</u>
			Omløpsmidler		
			Fordringer		
0	0		Kundefordringer	234 014	336 987
0	0		Fordringer på verdipapirforetak	531 059	103 902
192 751	313 104	8	Fordringer på konsernselskaper	134	0
2 037	3 297		Andre fordringer	57 972	170 000
<u>194 788</u>	<u>316 400</u>		Sum fordringer	<u>823 179</u>	<u>610 890</u>
		9	Bankinnskudd	864 109	959 324
<u>10 255</u>	<u>8 703</u>		Sum omløpsmidler	<u>1 687 289</u>	<u>1 570 214</u>
<u>205 043</u>	<u>325 104</u>		SUM EIENDELER	<u>1 767 980</u>	<u>1 692 228</u>
<u>632 910</u>	<u>807 105</u>				



DocuSign Envelope ID: D0A95739-CC8E-4C95-BF62-E15B95362971

Astrup Fearnley AS

BALANSE PR 31. DESEMBER

MORSELSKAP			Tall i NOK 1 000	KONSERN	
2022	2023	NOTE	EGENKAPITAL	2022	2023
70 500	70 500	10	Innskutt egenkapital	70 500	70 500
325 080	325 080		Selskapskapital	325 080	325 080
0	0		Overkurs	0	0
<u>395 580</u>	<u>395 580</u>		Annen innskutt egenkapital	<u>395 580</u>	<u>395 580</u>
			Sum innskutt egenkapital		
136 849	76 033		Opptjent egenkapital	128 407	21 929
<u>136 849</u>	<u>76 033</u>		Annen egenkapital	<u>128 407</u>	<u>21 929</u>
			Sum opptjent egenkapital		
0	0		Minioritetsinteresser	24 165	15 728
<u>532 429</u>	<u>471 613</u>	11	Sum egenkapital	<u>548 152</u>	<u>433 237</u>
			GJELD		
			Kortsiktig gjeld		
0	0		Leverandørgjeld	49 622	34 227
0	0		Gjeld til kunder	436 042	115 193
0	0		Gjeld til verdipapirforetak	95 679	48 048
45 874	74 701	8	Gjeld til konsernselskaper	26 098	380
38 230	49 442	6	Betalbar skatt	72 521	90 240
644	837		Skyldige offentlige avgifter	57 290	23 584
0	180 000		Foreslått utbytte	42 029	226 626
15 732	30 510		Annen kortsiktig gjeld	440 547	720 693
<u>100 481</u>	<u>335 491</u>		Sum kortsiktig gjeld	<u>1 219 828</u>	<u>1 258 991</u>
			Sum gjeld	<u>1 219 828</u>	<u>1 258 991</u>
<u>100 481</u>	<u>335 491</u>		SUM EGENKAPITAL OG GJELD	<u>1 767 980</u>	<u>1 692 228</u>
<u>632 910</u>	<u>807 105</u>				

DocuSigned by:

Jon Svartsen

Jon Christian Svartsen

Styrelleder

DocuSigned by:

Rolf Johan Ringdal

Rolf Johan Ringdal

Styremedlem

DocuSigned by:

Peter Wessel

Peter Wessel

Styremedlem

Oslo, 31.12.2023 / 12.06.2024

DocuSigned by:

Per-Christian Willoch Fett

Per-Christian Willoch Fett

Styremedlem

DocuSigned by:

Nils Kristoffer Gram

Nils Kristoffer Gram

Styremedlem

DocuSigned by:

Marius Hermansen

Marius Hermansen

Daglig leder



DocuSign Envelope ID: D0A95739-CC8E-4C95-BF62-E15B95362971

Astrup Fearnley Konsern		
KONTANTSTRØMSANALYSE		
	MOR	KONSERN
Kontantstrømmer fra operasjonelle aktiviteter		
Resultat før skattekostnad	293 885	335 475
- Periodens betalte skatt	-38 230	-72 521
+ Ordinære avskrivinger	0	-3 927
+/- Endring i kundefordringer	0	-102 973
+/- Endring i leverandørgjeld	0	-15 395
+/- Forskjell mellom kostnadsført pensjon og inn-/utbetalinger i	-91 525	0
+/- Endring konsernmellomværende	0	-25 584
+/- Endring i andre tidsavgrensingsposter	13 454	-289 240
= Netto kontantstrøm fra operasjonelle aktiviteter	177 583	-174 166
Kontantstrømmer fra investeringsaktiviteter		
- Utbetalinger ved kjøp av varige driftsmidler	0	-32 837
+ Innbetalinger ved salg av andre investeringer	0	427 218
= Netto kontantstrøm fra investeringsaktiviteter	0	394 381
Kontantstrømmer fra finansieringsaktiviteter		
- Utbetaling av utbytte	-125 000	-125 000
- Utbetaling av konsernbidrag	-54 135	0
= Netto kontantstrøm fra finansieringsaktiviteter	-179 135	-125 000
= Netto endring i kontanter og kontantekvivalenter	-1 552	95 215
+ Beholdning av bankinnskudd, kontanter ol. Pr 01.01.	10 255	864 109
= Beholdning av bankinnskudd, kontanter ol. Pr 31.12.	8 703	959 324



DocuSign Envelope ID: D0A95739-CC8E-4C95-BF62-E15B95362971

Astrup Fearnley AS

NOTER TIL KONSERNREGNSKAPET 2023

Note 1 Regnskapsprinsipper

Årsregnskapet er satt opp i samsvar med regnskapsloven av 1998 og god regnskapsskikk i Norge.

Det er etablert indre selskap i Fearnleys AS og Fearnley Securites AS, hvor henholdsvis Fearnleys AS og Fearnley Securities AS inngår som hovedmann. Aktivitet i det indre selskapet er fullt ut reflektert i hovedmannens årsregnskap. Resultat til deltakerne er inkludert i lønnskostnader.

Regnskapsprinsippene er beskrevet nedenfor.

Konsolideringsprinsipper

Konsernregnskapet omfatter Astrup Fearnley AS med datterselskaper hvor Astrup Fearnley AS har bestemmende innflytelse som følge av juridisk eller faktisk kontroll. Konsernregnskapet er utarbeidet etter ensartede regnskapsprinsipper for like transaksjoner i alle selskaper som inngår i konsernregnskapet. Alle vesentlige transaksjoner og mellomværende mellom selskaper i konsernet er eliminert. Investeringer i selskaper hvor konsernet har betydelig innflytelse (tilknyttede selskaper), behandles etter egenkapitalmetoden i konsernregnskapet. Betydelig innflytelse foreligger normalt når konsernet eier fra 20 til 50 prosent av den stemmeberettigede kapitalen.

Aksjer i datterselskaper er eliminert i konsernregnskapet etter oppkjøpsmetoden. Dette innebærer at det oppkjøpte selskapets eiendeler og gjeld vurderes til virkelig verdi på kjøpstidspunktet, og eventuell merpris ut over dette klassifiseres som goodwill.

Hovedregel for vurdering og klassifisering av eiendeler og gjeld

Eiendeler bestemt til varig eie eller bruk er klassifisert som anleggsmidler. Andre eiendeler er klassifisert som omløpsmidler. Fordringer som skal tilbakebetales innen et år er klassifisert som omløpsmidler. Ved klassifisering av kortsiktig og langsiktig gjeld er tilsvarende kriterier lagt til grunn.

Omløpsmidler er vurdert til laveste av anskaffelseskost og virkelig verdi.

Anleggsmidler vurderes til anskaffelseskost, men nedskrives til gjenvinnbart beløp dersom dette er lavere enn bokført verdi, og verdifallet forventes ikke å være forbigående.

Anleggsmidler med begrenset økonomisk levetid avskrives planmessig.

Annen langsiktig gjeld og kortsiktig gjeld er vurdert til pålydende beløp.

Eiendeler og gjeld i utenlandsk valuta

Pengeposter i utenlandsk valuta er i balansen omregnet til balansedagens kurs.

Valutaterminkontrakter er balanseført til virkelig verdi på balansedagen.

Immaterielle eiendeler

Immaterielle eiendeler som er kjøpt enkeltvis, er balanseført til anskaffelseskost. Immaterielle eiendeler overtatt ved kjøp av virksomhet, er balanseført til anskaffelseskost når kriteriene for balanseføring er oppfylt.

Immaterielle eiendeler med begrenset økonomisk levetid avskrives planmessig. Immaterielle eiendeler nedskrives til gjenvinnbart beløp dersom de forventede økonomiske fordelene ikke dekker balanseført verdi.



DocuSign Envelope ID: D0A95739-CC8E-4C95-BF62-E15B95362971

Astrup Fearnley AS

Aksjer og andeler i tilknyttet selskap og datterselskap

Investeringer i datterselskaper vurderes etter kostmetoden. Investeringene blir nedskrevet til virkelig verdi dersom verdifallet ikke er forbigående og det må anses nødvendig etter god regnskapsskikk. Mottatt utbytte og konsernbidrag fra datterselskapene er inntektsført som annen finansinntekt når opptjent i eierperioden. Tilsvarende gjelder for investeringer i tilknyttede selskaper.

Andre aksjer, obligasjoner og andeler klassifisert som anleggsmidler

Aksjer, obligasjoner og investeringer i ansvarlige selskaper og kommandittselskaper hvor selskapet ikke har betydelig innflytelse, er vurdert etter kostmetoden. Investeringene nedskrives til virkelig verdi ved verdifall som forventes ikke å være forbigående. Mottatt utbytte fra selskapene inntektsføres som annen finansinntekt når opptjent i eierperioden.

Aksjer klassifisert som omløpsmidler

Finansielle instrumenter, herunder aksjer og obligasjoner, som

- er klassifisert som omløpsmidler,
- inngår i en handelsportefølje med henblikk på videresalg,
- omsettes på børs, autorisert markedsplass eller tilsvarende regulert marked i utlandet, og
- har god eierspredning og likviditet

er vurdert til virkelig verdi på balansedagen. Andre investeringer er vurdert til laveste av gjennomsnittlig anskaffelseskost og virkelig verdi på balansedagen.

Fordringer

Kundefordringer og andre fordringer er oppført til pålydende etter fradrag for avsetning til forventet tap. Avsetning til tap gjøres på grunnlag av en individuell vurdering av de enkelte fordringene.

Bankinnskudd, kontanter og lignende

Bankinnskudd, kontanter ol. inkluderer kontanter, bankinnskudd og andre betalingsmidler med forfallsdato som er kortere enn tre måneder fra anskaffelse.

Pensjoner

Konsernet Astrup Fearnley besluttet å omdanne den ytelsesbaserte tjenstepensjonsordningen til innskuddsbasert pensjonsordning per 1. mars 2015.

Innskuddsordning

Innskuddsplaner periodiseres etter sammenstillingsprinsippet. Årets innskudd til pensjonsordningen kostnadsføres.

Inntekter

Inntekt regnskapsføres når den er opptjent, altså når krav på vederlag oppstår. Dette skjer når tjenesten ytes i takt med at arbeidet utføres. Inntektene regnskapsføres med verdien av vederlaget på transaksjonstidspunktet.



DocuSign Envelope ID: D0A95739-CC8E-4C95-BF62-E15B95362971

Astrup Fearnley AS

Kostnader

Kostnader regnskapsføres som hovedregel i samme periode som tilhørende inntekt. I de tilfeller det ikke er en klar sammenheng mellom utgifter og inntekter fastsettes fordelingen etter skjønnsmessige kriterier. Øvrige unntak fra sammenstillingsprinsippet er angitt der det er aktuelt.

Skatter

Skattekostnaden sammenstilles med regnskapsmessig resultat før skatt. Skatt knyttet til egenkapitaltransaksjoner er ført mot egenkapitalen. Skattekostnaden består av betalbar skatt (skatt på årets direkte skattepliktige inntekt) og endring i netto utsatt skatt. Skattekostnaden er fordelt på ordinært resultat og resultat av ekstraordinære poster i henhold til skattegrunnlaget. Utsatt skatt og utsatt skattefordel er presentert netto i balansen.

Selskapet er datterselskap av Stiftelsen Hans Rasmus Astrup med forretningskontor i Oslo og inngår i Stiftelsens konsernregnskap.



DocuSign Envelope ID: D0A95739-CC8E-4C95-BF62-E15B95362971

Astrup Fearnley AS

Note 2 Driftsinntekt

MORSELSKAP		Tall i NOK 1 000	KONSERN	
2022	2023		2022	2023
0	0	Kommisjoner	1 102 878	1 292 395
0	0	Inntekter fra emisjon-og rådgivning	254 352	358 850
0	0	Resultat egenhandel og market making	-129	4
1 200	0	Annen driftsinntekt	49 171	53 024
<u>1 200</u>	<u>0</u>	Sum inntekter	<u>1 406 272</u>	<u>1 704 274</u>
<u>Pr. geografisk marked:</u>				
1 200	0	Norge	869 582	1 202 115
0	0	EU	64 852	113 094
0	0	Andre	471 838	388 638
<u>1 200</u>	<u>0</u>	Sum	<u>1 406 272</u>	<u>1 703 847</u>

Note 3 Lønnskostnad, antall ansatte, godtgjørelser, lån til ansatte mm

MORSELSKAP		Tall i NOK 1 000	KONSERN	
2022	2023		2022	2023
20 354	29 820	Lønn	759 101	964 175
991	3 712	Folketrygd	57 328	48 522
512	415	Pensjonskostnader	33 521	41 079
1 602	1 469	Andre ytelse	37 606	29 964
<u>23 459</u>	<u>35 416</u>	Sum	<u>887 556</u>	<u>1 083 740</u>
2	2	Gjennomsnittlig antall årsverk	317	365

Ytelser til ledende personer	Lønn	Annen godtgjørelse
Daglig leder	16 597	21
Styret	1 050	0

Konsernet Astrup Fearnley AS er pliktig til å ha tjenstepensjonsordning etter lov om obligatorisk tjenstepensjon og Astrup Fearnleys pensjonsordninger tilfredsstiller kravene i denne lov. Foretakets innskuddsordning er organisert i henhold til lov om innskuddspensjon.

	KONSERN	
	2022	2023
Kostnadsført innskudd inkl. arbeidsgiveravgift for konsernet utgjorde:	<u>32 553</u>	<u>42 577</u>
Antall ansatte i konsernet som er omfattet av innskuddsordningene:	292	327



DocuSign Envelope ID: D0A95739-CC8E-4C95-BF62-E15B95362971

Astrup Fearnley AS

Note 4 Goodwill og varige driftsmidler

MORSELSKAP	GOODWILL	KONSERN
2023	Tall i NOK 1 000	2023
0	Anskaffelseskost 01.01.	0
0	Tilgang immatrielle eiendeler	33 298
0	Avgang	0
0	Anskaffelseskost 31.12.	33 298
0	Akkumulerte avskrivninger per 31.12.	1 110
0	Reversering av tidligere av/nedskrivninger	0
0	Bokført verdi per 31.12.	32 188
0	Årets avskrivninger Lineær	1 110

Fearnleys Shipbrokers UK Ltd kjøpte selskapet Ocean Shipbrokers Ltd i 2023 med regnskapsmessig virkning fra 10. november 2023. Selskapet driver med sammenfallende virksomhet med andre selskaper i konsernet. Det er ikke identifisert merverdier utover bokført verdi. Goodwill avskrives over 5 år.

MORSELSKAP	VARIGE DRIFTSMIDLER	KONSERN
2023	Tall i NOK 1 000	2023
0	Anskaffelseskost 01.01.	28 099
0	Tilgang kjøpte driftsmidler	6 246
0	Avgang	0
0	Anskaffelseskost 31.12.	34 345
0	Akkumulerte avskrivninger per 31.12.	21 178
0	Reversering av tidligere av/nedskrivninger	0
0	Bokført verdi per 31.12.	13 167
0	Årets avskrivninger	2 818

Økonomisk levetid 4-7 år
Avskrivningsplan Lineær

Note 5 Andre driftskostnader

MORSELSKAP	Tall i NOK 1 000	KONSERN		
2022	2023	2022	2023	
		Spesifisering av andre driftskostnader.		
1 070	1 111	Kostnader til lokaler	48 381	53 672
1 166	0	IKT-kostnader	69 231	76 895
810	106	Representasjon	25 635	42 556
2 152	2 309	Revisjon og andre honorarer	24 544	50 569
521	352	Kommunikasjon, reiser, forsikring	38 486	58 664
1 301	343	Andre drifts- og adm.kostnader	43 925	16 569
7 021	4 221	SUM	250 202	298 924

Revisor

Godtgjørelse til Deloitte AS og EY AS og samarbeidende selskaper.

MORSELSKAP	Tall i NOK 1 000	KONSERN		
2022	2023	2022	2023	
0	623	Lovpålagt revisjon	2 448	3 784
0	0	Andre tjenester	79	3 219
0	623	SUM	2 527	7 003



DocuSign Envelope ID: D0A95739-CC8E-4C95-BF62-E15B95362971

Astrup Fearnley AS

Note 6 Skattekostnad

MORSELSKAP		Tall i NOK 1 000	KONSERN	
2022	2023		2022	2023
189 351	280 010	Resultat før skattekostnad	268 976	335 475
		Endring midlertidige forskjeller		
0	0	Fordringer	-5 873	-814
0	0	Driftsmidler og avsatte forpliktelser	29 731	-10 083
		Permanente forskjeller		
278	561	Ikke fradragsberettigede kostnader	16 216	32 212
0	0	Ikke skattepliktige inntekter	17	-74 161
360	619	Positive endringer verdipapirer	1 086	1 625
-12 000	-20 643	Negative endringer verdipapirer	-32 809	-89 468
-192 552	-312 331	Resultatført konsernbidrag		
<u>-14 562</u>	<u>-51 784</u>	Årets skattegrunnlag	<u>277 345</u>	<u>194 786</u>
		Betalbar skatt i balansen fremkommer som følger:		
-3 204	-11 392	Årets betalbare skatt	90 478	102 207
<u>41 434</u>	<u>60 835</u>	Skatt på avgitt konsernbidrag	<u>-17 956</u>	<u>-11 966</u>
<u>38 230</u>	<u>49 442</u>	Betalbar skatt i balansen	<u>72 521</u>	<u>90 240</u>
		Sum midlertidige forskjeller	-32 583	4 034
		<i>Nominell skattesats (22 % / 25% / utland)</i>		
<u>0</u>	<u>0</u>	Utsatt skattefordel/(Utsatt skatt)	<u>4 723</u>	<u>10 813</u>
		Årets skattekostnad fremkommer slik:		
38 230	49 442	Betalbar inntektsskatt	69 949	87 016
0	0	Andre justeringer	3 053	-6 362
0	0	Endring utsatt skatt	-4 855	116
458	258	Effekt avgitt / mottatt konsernbidrag		
<u>38 688</u>	<u>49 701</u>	Årets skattekostnad	<u>68 147</u>	<u>80 771</u>

Netto skattefordel balanseføres da man forventer fremtidig inntjening.



DocuSign Envelope ID: D0A95739-CC8E-4C95-BF62-E15B95362971

Astrup Fearnley AS

Note 7 Datterselskaper, tilknyttet selskap m.v.

MORSELSKAP				
Datterselskaper	Forretningskontor	Konsolidert		Stemme og eierandel
Astrup Fearnley Solutions AS	Oslo	Ja		100 %
Astrup Fearnley Code AS	Oslo	Ja		100 %
Astrup Fearnley Asset Management AS	Oslo	Ja		100 %
Fearnley Securities AS	Oslo	Ja		100 %
Fearnleys AS	Oslo	Ja		100 %
Fearnley Offshore AS	Oslo	Ja		29 %
Fearnley Offshore Supply AS	Oslo	Ja		48 %
Datterdatterselskaper m.fl.				
Fearnley Business Management	Oslo	Ja		100 %
Fearnley Real Estate	Oslo	Ja		100 %
Fearnley Securities Inc.	New York	Ja		100 %
Fearnley Securities Ptd. Ltd.	Singapore	Ja		100 %
Fearnley Securities Ltd. UK	London	Ja		100 %
Fearnley Valuations AS	Oslo	Ja		100 %
Fearnleys Japan Ltd.	Tokyo	Ja		100 %
Fearnleys Sweden AB	Sverige	Ja		100 %
Fearnleys Shipbroking UK Ltd.	London	Ja		100 %
Fearnleys Shipbroking Prtv. Ltd.	India	Ja		100 %
Fearnleys Shipbroking Co. Ltd.	Shanghai	Ja		100 %
Fearnleys Ltd.	Thailand	Ja		100 %
Rødskog Shipbrokers Ltd.	Hongkong	Ja		100 %
Fearnleys Hong Kong Ltd.	Hongkong	Ja		100 %
Fearnley Asia Ptd. Ltd.	Singapore	Ja		100 %
Fearnley Offshore Supply Ltd.	Singapore	Ja		100 %
Fearnley Offshore LLC	Houston	Ja		100 %
Fearnley Offshore Pte. Ltd.	Singapore	Ja		100 %
Libra Fearnley Energy AS	Oslo	Ja		100 %
Libra Fearnley Energy US, LLC	USA	Ja		100 %
Fearnoil Inc.	USA	Ja		100 %
Ocean Shipbrokers Ltd.	London	Ja		100 %
Morselskap	2023	Konsern	2023	
	<u>0</u>	Andre aksjer Balanseført verdi 31.12.		<u>1 840</u>



DocuSign Envelope ID: D0A95739-CC8E-4C95-BF62-E15B95362971

Astrup Fearnley AS

Note 8 Nærstående selskaper

MORSELSKAP		Tall i NOK 1 000	KONSERN	
Fordring	Gjeld		Fordring	Gjeld
-	380	SHRA Art AS	-	380
103 004	53 219	Fearnley Securities AS	-	-
4 320	-	Fearnley Business Management AS	-	-
3	43	Fearnley Real Estate AS	-	-
3 849	-	Astrup Fearnley Code AS	-	-
58	-	Fearnley Offshore AS	-	-
108	-	Fearnley Offshore Supply AS	-	-
1 761	-	Astrup Fearnley Solutions AS	-	-
200 000	19 928	Fearnley AS	-	-
-	1 131	Astrup Fearnley Asset Management AS	-	-
313 104	74 701		0	380

Note 9 Bankinnskudd

MORSELSKAP		Tall i NOK 1 000	KONSERN	
2022	2023		2022	2023
386	487	Bankinnskudd omfatter bundne skattetrekksmidler med	27 308	9 280

Konsernet har ikke bundne klientmidler per 31.12.2023

Note 10 Aksjekapital og aksjonærinformasjon

Aksjekapitalen per 31.12. består av en aksjeklasse

	Antall	Pålydende	Bokført
Ordinære aksjer	50 000	1 410	70 500 000
Sum	50 000	1 410	70 500 000

Eierstruktur

	Aksjeklasse	Antall	Eier- andel	Stemme- andel
Stiftelsen Hans Rasmus Astrup	A	35 000	70 %	70 %
Broker Holdings Co AS	B	15 000	30 %	30 %
Sum		50 000	100 %	100 %



DocuSign Envelope ID: D0A95739-CC8E-4C95-BF62-E15B95362971

Astrup Fearnley AS

Note 11 Egenkapital

Mor	Aksjekapital	Overkurs	Annen egenkapital	SUM
Egenkapital 01.01.	70 500	325 080	136 849	532 429
Årets endring i egenkapital:				
Årets resultat			244 184	244 184
Utbetalt utbytte			-125 000	-125 000
Foreslått utbytte			-180 000	-180 000
Annet			-	-
Egenkapital per 31.12	70 500	325 080	76 033	471 613

Konsern	Aksjekapital	Overkurs	Annen egenkapital	Minoritet	SUM
Egenkapital 01.01.	70 500	325 080	128 407	24 165	548 152
Årets endring i egenkapital:					
Årets resultat			212 008	42 696	254 705
Utbetalt utbytte			-125 000	-	-125 000
Foreslått utbytte			-180 000	-46 626	-226 626
Annet / Valutaeffekter			-13 485	-4 507	-17 992
Egenkapital per 31.12	70 500	325 080	21 930	15 728	433 237



Building a better
working world

Statsautoriserte revisorer
Ernst & Young AS

Stortorvet 7, 0155 Oslo
Postboks 1156 Sentrum, 0107 Oslo

Foretaksregisteret: NO 976 389 387 MVA
Tlf: +47 24 00 24 00

www.ey.no
Medlemmer av Den norske Revisorforening

UAVHENGIG REVISORS BERETNING

Til generalforsamlingen i Astrup Fearnley AS

Konklusjon

Vi har revidert årsregnskapet for Astrup Fearnley AS som består av selskapsregnskapet og konsernregnskapet. Selskapsregnskapet og konsernregnskapet består av balanse per 31. desember 2023, resultatregnskap og kontantstrømoppstilling for regnskapsåret avsluttet per denne datoen og noter til årsregnskapet, herunder et sammendrag av viktige regnskapsprinsipper.

Etter vår mening oppfylder årsregnskapet gjeldende lovkrav og gir et rettviseende bilde av selskapets og konsernets finansielle stilling per 31. desember 2023 og av deres resultater og kontantstrømmer for regnskapsåret avsluttet per denne datoen i samsvar med regnskapslovens regler og god regnskapsskikk i Norge.

Grunnlag for konklusjon

Vi har gjennomført revisjonen i samsvar med International Standards on Auditing (ISA-ene). Våre oppgaver og plikter i henhold til disse standardene er beskrevet nedenfor under *Revisors oppgaver og plikter ved revisjonen av årsregnskapet*. Vi er uavhengige av selskapet og konsernet i samsvar med kravene i relevante lover og forskrifter i Norge og *International Code of Ethics for Professional Accountants* (inkludert internasjonale uavhengighetsstandarder) utstedt av International Ethics Standards Board for Accountants (IESBA-reglene), og vi har overholdt våre øvrige etiske forpliktelser i samsvar med disse kravene. Innhentet revisjonsbevis er etter vår vurdering tilstrekkelig og hensiktsmessig som grunnlag for vår konklusjon.

Øvrig informasjon

Øvrig informasjon omfatter informasjon i selskapets årsrapport bortsett fra årsregnskapet og den tilhørende revisjonsberetningen. Styret og daglig leder (ledelsen) er ansvarlig for den øvrige informasjonen. Vår konklusjon om revisjonen av årsregnskapet dekker ikke den øvrige informasjonen, og vi attesterer ikke den øvrige informasjonen.

I forbindelse med revisjonen av årsregnskapet er det vår oppgave å lese den øvrige informasjonen med det formål å vurdere om årsberetningen inneholder de opplysninger som skal gis i henhold til gjeldende lovkrav og hvorvidt det foreligger vesentlig inkonsistens mellom den øvrige informasjonen og årsregnskapet eller kunnskap vi har opparbeidet oss under revisjonen, eller hvorvidt den tilsynelatende inneholder vesentlig feilinformasjon. Dersom vi konkluderer med at den øvrige informasjonen inneholder vesentlig feilinformasjon eller ikke inneholder de opplysninger som skal gis i henhold til gjeldende lovkrav, er vi pålagt å rapportere det.

Vi har ingenting å rapportere i så henseende, og vi mener at årsberetningen er konsistent med årsregnskapet og inneholder de opplysninger som skal gis i henhold til gjeldende lovkrav.

Ledelsens ansvar for årsregnskapet

Ledelsen er ansvarlig for å utarbeide årsregnskapet og for at det gir et rettviseende bilde i samsvar med regnskapslovens regler og god regnskapsskikk i Norge. Ledelsen er også ansvarlig for slik intern kontroll som den finner nødvendig for å kunne utarbeide et årsregnskap som ikke inneholder vesentlig feilinformasjon, verken som følge av misligheter eller feil.

Ved utarbeidelsen av årsregnskapet må ledelsen ta standpunkt til selskapets og konsernets evne til fortsatt drift og opplyse om forhold av betydning for fortsatt drift. Forutsetningen om fortsatt drift skal



Building a better
working world

legges til grunn for årsregnskapet med mindre ledelsen enten har til hensikt å avvike selskapet, konsernet eller virksomheten, eller ikke har noe annet realistisk alternativ.

Revisors oppgaver og plikter ved revisjonen av årsregnskapet

Vårt mål er å oppnå betryggende sikkerhet for at årsregnskapet som helhet ikke inneholder vesentlig feilinformasjon, verken som følge av misligheter eller feil, og å avgi en revisjonsberetning som inneholder vår konklusjon. Betryggende sikkerhet er en høy grad av sikkerhet, men ingen garanti for at en revisjon utført i samsvar med ISA-ene, alltid vil avdekke vesentlig feilinformasjon. Feilinformasjon kan skyldes misligheter eller feil og er å anse som vesentlig dersom den enkeltvis eller samlet med rimelighet kan forventes å påvirke de økonomiske beslutningene som brukerne foretar på grunnlag av årsregnskapet.

Som del av en revisjon i samsvar med ISA-ene, utøver vi profesjonelt skjønn og utviser profesjonell skepsis gjennom hele revisjonen. I tillegg:

- identifiserer og vurderer vi risikoen for vesentlig feilinformasjon i årsregnskapet, enten det skyldes misligheter eller feil. Vi utformer og gjennomfører revisjonshandlinger for å håndtere slike risikoer, og innhenter revisjonsbevis som er tilstrekkelig og hensiktsmessig som grunnlag for vår konklusjon. Risikoen for at vesentlig feilinformasjon som følge av misligheter ikke blir avdekket, er høyere enn for feilinformasjon som skyldes feil, siden misligheter kan innebære samarbeid, forfalskning, bevisste utelatelser, uriktige fremstillinger eller overstyring av intern kontroll.
- opparbeider vi oss en forståelse av den interne kontrollen som er relevant for revisjonen, for å utforme revisjonshandlinger som er hensiktsmessige etter omstendighetene, men ikke for å gi uttrykk for en mening om effektiviteten av selskapets og konsernets interne kontroll.
- evaluerer vi om de anvendte regnskapsprinsippene er hensiktsmessige og om regnskapsestimaterne og tilhørende noteopplysninger utarbeidet av ledelsen er rimelige.
- konkluderer vi på om ledelsens bruk av fortsatt drift-forutsetningen er hensiktsmessig, og, basert på innhentede revisjonsbevis, hvorvidt det foreligger vesentlig usikkerhet knyttet til hendelser eller forhold som kan skape betydelig tvil om selskapets og konsernets evne til fortsatt drift. Dersom vi konkluderer med at det eksisterer vesentlig usikkerhet, kreves det at vi i revisjonsberetningen henleder oppmerksomheten på tilleggsopplysningene i årsregnskapet, eller, dersom slike tilleggsopplysninger ikke er tilstrekkelige, at vi modifierer vår konklusjon. Våre konklusjoner er basert på revisjonsbevis innhentet frem til datoen for revisjonsberetningen. Etterfølgende hendelser eller forhold kan imidlertid medføre at selskapet og konsernet ikke kan fortsette driften.
- evaluerer vi den samlede presentasjonen, strukturen og innholdet i årsregnskapet, inkludert tilleggsopplysningene, og hvorvidt årsregnskapet gir uttrykk for de underliggende transaksjonene og hendelsene på en måte som gir et rettvise bilde.
- innhenter vi tilstrekkelig og hensiktsmessig revisjonsbevis vedrørende den finansielle informasjonen til enhetene eller forretningsområdene i konsernet for å kunne gi uttrykk for en mening om konsernregnskapet. Vi er ansvarlige for å fastsette strategien for, samt å følge opp og gjennomføre konsernrevisjonen, og vi har et udelt ansvar for konklusjonen på revisjonen av konsernregnskapet.

Vi kommuniserer med styret blant annet om det planlagte omfanget av og tidspunktet for revisjonsarbeidet og eventuelle vesentlige funn i revisjonen, herunder vesentlige svakheter i den interne kontrollen som vi avdekker gjennom revisjonen.



Oslo, 14. juni 2024
ERNST & YOUNG AS

Revisjonsberetningen er signert elektronisk

Jon-Michael Grefsrød
statsautorisert revisor

Penneo Dokumentnøkkel: HWCA2-EYNUX-G633C-D8VLF-SZ323-ILB1U



PENNEO

Signaturene i dette dokumentet er juridisk bindende. Dokument signert med "Penneo™ - sikker digital signatur". De signerende parter sin identitet er registrert, og er listet nedenfor.

"Med min signatur bekrefter jeg alle datoer og innholdet i dette dokument."

Grefsrød, Jon-Michael

Statsautorisert revisor

Serienummer: no_bankid:9578-5992-4-3016511

IP: 147.161.xxx.xxx

2024-06-14 11:58:42 UTC



Penneo Dokumentnøkkel: HWCA2-EYNUX-G633C-D8VLF-SZ3Z3-ILBTU

Dokumentet er signert digitalt, med **Penneo.com**. Alle digitale signatur-data i dokumentet er sikret og validert av den datamaskin-utregnede hash-verdien av det opprinnelige dokument. Dokumentet er låst og tids-stemplet med et sertifikat fra en betrodd tredjepart. All kryptografisk bevis er integrert i denne PDF, for fremtidig validering (hvis nødvendig).

Hvordan bekrefter at dette dokumentet er originalen?

Dokumentet er beskyttet av ett Adobe CDS sertifikat. Når du åpner dokumentet i

Adobe Reader, skal du kunne se at dokumentet er sertifisert av **Penneo e-signature service <penneo@penneo.com>**. Dette garanterer at innholdet i dokumentet ikke har blitt endret.

Det er lett å kontrollere de kryptografiske beviser som er lokalisert inne i dokumentet, med Penneo validator - <https://penneo.com/validator>