



ÅRSREGNSKAPET FOR REGNSKAPSÅRET 2020 - GENERELL INFORMASJON

Enheten

Organisasjonsnummer: 919 415 096
Organisasjonsform: Aksjeselskap
Foretaksnavn: INDRE HORDALAND KRAFTNETT AS
Forretningsadresse: 5780 KINSARVIK

Regnskapsår

Årsregnskapets periode: 01.01.2020 - 31.12.2020

Konsern

Morselskap i konsern: Nei

Regnskapsregler

Regler for små foretak benyttet: Nei
Benyttet ved utarbeidelsen av årsregnskapet til selskapet: Regnskapslovens alminnelige regler

Årsregnskapet fastsatt av kompetent organ

Bekreftet av representant for selskapet: Erlend Nornes
Dato for fastsettelse av årsregnskapet: 22.06.2021

Grunnlag for avgivelse

År 2020: Årsregnskapet er elektronisk innlevert
År 2019: Tall er hentet fra elektronisk innlevert årsregnskap fra 2020

Det er ikke krav til at årsregnskapet m.v. som sendes til Regnskapsregisteret er undertegnet. Kontrollen på at dette er utført ligger hos revisor/enhetens øverste organ. Sikkerheten ivaretas ved at innsender har rolle/rettighet for innsending av årsregnskapet via Altinn, og ved at det bekreftes at årsregnskapet er fastsatt av kompetent organ.

Brønnøysundregistrene, 08.07.2022



Resultatregnskap

Beløp i: NOK	Note	2020	2019
RESULTATREKNESKAP			
Inntekter			
Nettinntekt	9	66 513 540	61 233 531
Anna driftsinntekt	11	7 261 727	7 343 570
Sum inntekter		73 775 267	68 577 101
Kostnader			
Overføringskostnader		11 234 275	10 404 022
Kraftkjøp		1 338 033	4 948 475
Varekostnad		1 571 703	2 021 021
Lønskostnad	2, 3	22 796 445	19 913 672
Aktivert eige investeringsarbeid	2	-14 889 426	-10 493 559
Avskrivning på driftsmidler og immaterielle egedelar	1	9 228 934	8 358 485
Nedskrivning av varige driftsmiddel og immaterielle egedelar	1	245 874	109 475
Annan driftskostnad	2, 11	20 422 594	20 892 044
Sum kostnader		51 948 433	56 153 635
Driftsresultat		21 826 834	12 423 467
Finansinntekter og finanskostnader			
Anna renteinntekt		57 225	15 081
Anna finansinntekt		213 294	176 285
Sum finansinntekter		270 519	191 366
Annan rentekostnad		1 774 672	1 226 800
Annan finanskostnad		64 209	131 358
Sum finanskostnader		1 838 881	1 358 158
Netto finans		-1 568 362	-1 166 793
Ordinært resultat før skattekostnad		20 258 472	11 256 674
Skattekostnad	8	4 458 038	2 478 536
Ordinært resultat etter skattekostnad		15 800 434	8 778 138
Årsresultat		15 800 434	8 778 138



Resultatregnskap

Beløp i: NOK	Note	2020	2019
Årsresultat etter minoritetsinteresser		15 800 434	8 778 138
Totalresultat		15 800 434	8 778 138
Overføringer og disponeringar			
Ordinært utbytte			4 500 000
Avgjevne konsernbidrag		-4 680 000	
Avsett til annan egenkapital		11 120 434	4 278 138
Sum overføringer og disponeringar		15 800 434	8 778 138



Balanse

Beløp i: NOK	Note	2020	2019
BALANSE - EIGEDELAR			
Anleggsmiddel			
Immaterielle egedelar			
Utsett skattefordel	8		
Varige driftsmiddel			
Tomter, bygningar og annan fast eigedom		232 816 693	165 200 154
Maskinar og anlegg		31 425 435	30 427 327
Driftslausøyre, inventar, verktøy, kontormaskiner o.l.	1	4 605 846	4 017 921
Sum varige driftsmiddel	1	268 847 974	199 645 402
Finansielle anleggsmiddel			
Investeringar i tilknytt selskap	4	4 456 400	
Investering i aksjar og andelar	4	80 300	80 300
Pensjonsmidlar	3		423 336
Andre fordringar		1 387 147	1 252 747
Sum finansielle anleggsmiddel		5 923 847	1 756 383
Sum anleggsmiddel		274 771 821	201 401 785
Omløpsmiddel			
Varer			
Sum varer		730 614	1 193 643
Krav			
Kundefordringar	11	21 813 518	17 102 884
Andre kortsiktige fordringar		912 252	1 022 956
Mindreinntekt	9	16 759 000	8 987 000
Konsernkrav	11	40 525 200	28 481 864
Sum krav		80 009 971	55 594 704
Investeringar			
Aksjar og partar i føretak i same konsern	4		
Marknadsbaserte aksjar	4		
Marknadsbaserte obligasjonar	4		
Andre marknadsbaserte finansielle instrument	4		



Balanse

Beløp i: NOK	Note	2020	2019
Andre finansielle instrument	4		
Bankinnskot, kontantar og liknande			
Bankinnskot, kontantar og liknande	10	1 438 204	1 265 992
Sum bankinnskot, kontantar og liknande		1 438 204	1 265 992
Sum omløpsmiddel		82 178 789	58 054 340
SUM EIGEDLAR		356 950 610	259 456 125

BALANSE - EIGENKAPITAL OG GJELD

Eigenkapital

Innskoten eigenkapital

Aksjekapital (30 000 aksjer à kr 1 500)	5	45 000 000	45 000 000
Behaldning av egne aksjar	5		
Overkurs		76 134 940	65 374 398
Annan innskoten eigenkapital		623 821	
Sum innskoten eigenkapital		121 758 760	110 374 398

Opptent eigenkapital

Annan eigenkapital		18 666 900	7 546 466
Sum opptent eigenkapital		18 666 900	7 546 466

Sum eigenkapital	6	140 425 661	117 920 864
-------------------------	---	--------------------	--------------------

Gjeld

Langsiktig gjeld

Pensjonsplikter	3	234 678	
Utsett skatt	8	4 512 542	1 259 957
Sum avsetjingar for plikter		4 747 220	1 259 957

Anna langsiktig gjeld

Konvertible lån	7		
Obligasjonslån	7		
Gjeld til kredittinstitusjonar	7	163 016 500	95 990 500
Øvrig langsiktig gjeld	7	653 976	726 640
Sum anna langsiktig gjeld		163 670 476	96 717 140



Balanse

Beløp i: NOK	Note	2020	2019
Sum langsiktig gjeld		168 417 696	97 977 097
Kortsiktig gjeld			
Leverandørgjeld	11	12 697 332	13 536 431
Betalbar skatt	8	989	37 355
Skuldige offentlige avgifter		8 377 256	8 415 675
Utbytte			4 500 000
Kortsiktig konserngjeld	11	22 248 168	13 980 000
Anna kortsiktig gjeld		4 783 508	3 088 703
Sum kortsiktig gjeld		48 107 253	43 558 164
Sum gjeld		216 524 949	141 535 261
SUM EIGENKAPITAL OG GJELD		356 950 610	259 456 125



HARDANGER ENERGI NETT AS

Årsmelding
og
rekneskap

2020

"Din lokale energileverandør!"



ÅRET 2020

2020 har vore prega av store investeringsprosjekt i distribusjons- og regionalnettet vårt, med avslutting av dei tre store pågåande investeringsprosjekta. Det er for det fyrste linje- og kabelprosjektet mellom Eidesfoss og Herand i Jondal for å gje Herand Kraft sin produksjon nettilgang. Det andre har vore bygging av ny linje mellom Klyve og Storlia i Eidfjord for å gje Statkraft sitt kraftverk nettilgang, samt å gje Sysendalen ei ringforsyning. Det tredje har vore elektrifisering av ferjekaiane i Jondal, Kinsarvik, Kvanndal og på Utne. Prosjekta har også inkludert bygging av 3 nye transformatorstasjonar på Bu (Ullensvang), Klyve (Eidfjord) og Trå (Ullensvang).

Hardanger Energi Nett AS har også i 2020 teke del i eit forprosjekt om eit mogeleg samarbeid mellom Energiselskapet Hardanger og Energiselskapet Odda. Ei prosjektgruppe med deltakarar frå begge selskap rådde i februar 2020 til at det vart sett i gang eit hovedprosjekt for å greia ut ein fusjon av selskapa. Covid-19 situasjonen gjorde sitt til at det tok tid å få forankra arbeidet hjå eigarane, og prosessen enda i desember med at kommunestyra i Eidfjord og Ulvik sa nei til å starta fusjonssamtalar i noverande situasjon.

Selskapet har ein stabil og god arbeidsstokk som år etter år har vist at dei gjer ein god jobb for selskapet. Kombinasjonen av rekordhøg investeringsaktivitet på nett, og ein krevjande Covid-19 situasjon, har vorte takla på imponerende vis. RME sine effektivitetsmålingar syner at Hardanger Energi Nett AS nok ein gong har ein effektivitet i distribusjonsnettet på over 100 %, som gjer at me er blant dei mest effektive nettselskapa i vår region.

Me vil takka kundane, dei styrande organ i selskapet, tilsette, forretningskontaktar og samarbeidspartar for godt samarbeid i 2020.

Øyvind Svartveit
Dagleg Leiar

ÅRSMELDING FRÅ STYRET

Verksemda

Energiselskapet Hardanger AS er eit konsern med hovudkontor i Kinsarvik som driv med distribusjon av kraft. Selskapet er med verknad frå 1. januar 2018 utfisjonert av tidlegare Hardanger Energi AS, og er eit dotterselskap av Energiselskapet Hardanger AS. Det tidlegare søsterselskapet Hardanger Energi Montasje AS vart innfusjonert i Hardanger Energi Nett AS med verknad frå 1. januar 2020.

Det er ikkje registrert personskader som har ført til sjukefråvær i 2020. Fråværsstatistikken viser eit totalt sjukefråvær på 2,42 % og eit kortidsfråvær på 1,99 %. Kortidsfråværet er noko påverka av Covid-19 situasjonen.

Etter styret si meining er arbeidsmiljøet ved Hardanger Energi Nett AS godt. Det er god kontakt og samarbeid mellom administrasjonen og dei tilsette sine organisasjonar. Trivselen på arbeidsplassane er god. Dette er dokumentert gjennom arbeidsmiljøundersøking i 2020 føreteke av Bedriftshelse1.

Energiselskapet Hardanger AS er tilslutta Bedriftshelse1 med alle tilsette.

Det har i løpet av året vore arrangert tryggleiks- og førstehjelpskurs for driftspersonalet.

Anlegg for drift av nettet vert bygt på ein måte som i liten grad påverkar det ytre miljøet på ein negativ måte. Det har ikkje vore uhell i driftsåret som har gitt miljømessige skadar.


Frå og med 1. januar 2020 omfattar konsesjonsområdet Ulvik herad, Eidfjord kommune, delar av Ullensvang Kommune og delar av Voss herad.

Forsyningsområdet er 4.037 km² eller vel 8 gonger større enn Bergen kommune. Selskapet har om lag 6.900 nettkundar, fordelt på dei 4 kommunane som utgjer konsesjonsområdet.

Likestilling

Pr 31.12.2020 var 1 av 24 tilsette kvinner. Dagleg leiar og styreleiar er menn. Det er eit ynskje om å rekruttera fleire kvinner til selskapet.

Lønsmessig vert dei tilsette vurdert ut frå utdanning, kvalifikasjonar og erfaring. Det skal ikkje vera nokon skilnad i handsaming av menn og kvinner lønsmessig.



Energimontør Anette Tveit og elev på utplassering Julie Alpen. Julie byrjar som lærling i HEN i august 2021.

ANLEGG SOPPLYSNINGAR:

501 fordelingstrafoar i drift med ei nominell yting på totalt 120.614 kVA.
13 krafttransformatorar i drift med ei nominell yting på totalt 142.550 kVA

Høgspent luftleidning:	323 km
Lågspent luftleidning:	332 km
Høgspentkablar:	220 km
Lågspentkablar:	296 km
Totalt:	1.171 km

Av større anlegg som nettavdelinga har arbeidd med i 2020 nemner me:

Eigne nettanlegg:

- Nye nettstasjonar:
 - o Tesla Maursethparken
 - o Liseth Vassverk
 - o Gommakvile
 - o Svartetjørn
 - o Folgefonna
 - o Solheim 2



- Lekve
- Kraftstasjoner:
 - Arbeid med Storlia Kraft AS.
 - Arbeid med Herand Kraft.
- Bygging og ferdigstilling av linje Råi-Folkedal(22kV) (utløyst av elferje Kvanndal)
 - Samarbeid mellom OPP Kraftledningstjenester AS og HEN.
 - Bygd parallelt med gammel linje. Vart spenningssett i 2 seksjonar. I oktober og desember.
 - Gjenstår riving av gammel linje til 2021.
 - Hendelse under strekking gjorde at 1 mast knakk og 1 vart skeiv. Dette resulterte i forsikringssak der entreprenør OPP og prosjekterande Jøsok delte kostnaden mellom seg i forholdet 70/30 %.
- Ferdigstilling 22kV linje Klyve-Sysen
 - Avsluttande arbeid
 - Herunder oppstart og riving av gammalt nett.
 - Ombygging ved fjernstyrte punkt i NS Sæbø og NS Garen.
 - Ombygging av tilkoblingspunkt for Storlia Kraft i NS Leiro.
- Oppgradering av 22kV-linje Ås-Vines(22kV) (utløyst av elferje Utne)
 - Utført av eige personell, ferdig april 2021.
- Bygging av linje og kabel Eidesfossen-Herand(132kV)
- Ny sekundærstasjon på Trå(Herand)
 - 66(132)/22kV sekundærstasjon.
 - Utløyst av Herand Kraft. Sammarbeid HEN, ABB og Høyer.
- Prosjekt elferjer:
 - Ferdigstilling av alle kai-anlegg.
 - Utne, Kinsarvik, Kvanndal og Jondal.
 - Foreløpig kun ferja i Jondal som har starta permanent eldrift. Kvanndal-Utne-Kinsarvik sporadisk eldrift.
- Ny 50(132)/22kV Krafttrafo Bu (utløyst av elferje Kinsarvik).
 - Ny trafo spenningssett i august 2020. Samarbeidsprosjekt mellom HEN og BKK EnoTek.
- Ny 50(132)/22kV Krafttrafo Klyve (utløyst av nytt Storlia Kraftverk i sysendalen)
 - Ny trafo spenningssett i mai 2020. Samarbeidsprosjekt mellom HEN og BKK EnoTek.



Ny transformatorstasjon på Bu i Ullensvang. Eit av fleire investeringsprosjekt for elektrifisering av fergesamband i regionen.

Nedanfor er statistikk for antall kundar og forbruk pr kunde fordelt etter dei gamle kommunegrensene:

	Jondal	Ullensvang	Eidfjord	Ulvik	Granvin	Totalt
Totalt antal kundar	1134	2296	1965	819	770	6984
Forbruk per kunde kWh	21400	26814	17527	27174	29202	24423

MÅLAR/TILSYNSAVDELING

Tilsynsplan for 2020 er utarbeida etter rammer frå DSB. Det er utført 327 tilsyn i 2020 fordelt på 25 nyanlegg og 302 periodiske kontrollar av bustadar og industri. Tilsyna er utført i samarbeid med det sakkyndige selskapet Norsk Elsikkerhetskontroll. 9. klassar i konsesjonsområdet får tilbod om å reisa til «Vilvite»-senteret i Bergen for informasjon om eltryggleik og enøk.

HEN reknar seg som ferdig med installasjon av AMS-målarar. Det er teke ut forliksklage mot 2 kundar som har motsett seg å byta gammal målar, sjølv om dei har fått tilbod om målar utan aktiv kommunikasjonseining. Byte av målarar har saman med generelle nettoppgraderingar gjeve eit positivt utslag i tap i nett.

ENØK

Alt enøkarbeid vert administrert av eit eige direktorat; Enova, som ligg i Trondheim. Alle nettkundane betalar eit påslag til Enova som deretter fordeler innkomne midlar til ulike prosjekt etter søknad.

KVALITETSJUSTERT INNTEKTSRAMME FOR IKKJE LEVERT ENERGI (KILE)

NVE har reglar som gjer at leveringstryggleiken i nettet innverkar på inntektsramma. Regelverket er ein del av forskrift av 11. mars 1999 nr 302 om økonomisk og teknisk rapportering, inntektsramme for nettverksemda og overføringstariffar.

KILE inngår som eit kostnadselement i den ordinære inntektsramma, og dette betyr at verdien av KILE direkte påverkar kor stor sum selskapet kan krevja inn frå nettkundane.

Verdien av avbrota utgjorde dette rekneskapsåret om lag kr 1,5 mill. Dette er om lag 700 tusen kr høgare kostnad enn i 2019. Det har vore mange planlagte utkoplingar gjennom året grunna stor investeringsaktivitet i heile konsesjonsområdet.

Satsane for avbrot varierer alt etter kva kundegruppe avbrotet gjeld for, og om dette er varsla eller ikkje varsla avbrot.

MEIR-/MINDREINNTEKT

Hardanger Energi Nett AS har ei balanseført mindreinntekt på 16.759.000. Årets mindreinntekt er 7.704.000. Mindreinntekt er skilnaden mellom selskapet si innvilga inntektsramme frå NVE og faktisk innkravde nettariffar frå kundane. HEN har altså om lag 16,8 mill kr til gode hjå nettkundane våre. Selskapet forventar at auka forbruk i 2021 og framover vil redusera balanseført mindreinntekt.

Resultatrekneskap og finans

Resultatrekneskapen viser eit resultat før skatt på kr 20.258.472. Årsresultatet etter skatt er kr 15.800.434.

Selskapet sin likviditet og soliditet er god. Bokført eigenkapital utgjør 39,34 % av balansesum, ned frå 31,6 % i 2019.

Resultatdisponeringa:

Styret foreslår at overskot etter skatt på kr 15.800.434 vert disponert slik:

Årets resultat:	kr	11.120.434
Foreslått utbytte	:	kr 0
Avgitt konsernbidrag:	kr	4.680.000
Sum overføringar:	kr	15.800.434

Vidare drift er lagt til grunn for rekneskapen for 2020.

Investeringar:

Investeringane i ordinære driftsmidlar i Hardanger Energi Nett AS er gjort delvis med låneopptak i NOK.




Ny og gammel linje på Måbøgaldane i Eidfjord. Eit investeringsprosjekt for å gje nettilknytning til Storlia kraftverk, og ringløyising for Sysendalen.


Framtidsutsikter

Framtidig inntening og finansiell stilling vert vurdert som god på både kort og lang sikt.

Hardanger Energi Nett AS har god inntening og høg effektivitet i NVE sine målingar. Leiinga har eit stort fokus på å halda oppe effektiviteten, m.a. gjennom kostnadsreducerande samarbeidstiltak med andre nettselskap. Talet på nettkundar er stigande, og ein forventar også auka forbruk i konsesjonsområdet dei komande åra. Beslutta investeringar i regionalnettet er venta å gje selskapet god inntening.

Kinsarvik, 27.05.2020


Øyvind Svartveit
Dagleg Leiar


Erlend Nornes
Styreleiar



Årsrekneskap 2020 Hardanger Energi Nett AS

Org.nr.: 919 415 096



Hardanger Energi Nett AS

Resultatrekneskap

NOTAR	DRIFTSINNTEKTER OG DRIFTSKOSTNADER	2020	2019
9	Nettinntekt	66.513.540	61.233.531
11	Anna driftsinntekt	7.261.727	7.343.570
	Sum driftsinntekter	<u>73.775.267</u>	<u>68.577.101</u>
	Overføringskostnader	11.234.275	10.404.022
	Kraftkjøp	1.338.033	4.948.475
	Varekostnad	1.571.703	2.021.021
2, 3	Lønskostnad	22.796.445	19.913.672
2	Aktivert eige investeringsarbeid	-14.889.426	-10.493.559
1	Avskrivning på driftsmidler og immaterielle egedelar	9.228.934	8.358.485
1	Nedskrivning av driftsmidler og immaterielle egedelar	245.874	109.475
2, 11	Annan driftskostnad	20.422.594	20.892.044
	Sum driftskostnader	<u>51.948.433</u>	<u>56.153.635</u>
	Driftsresultat	<u>21.826.834</u>	<u>12.423.467</u>
	FINANSINNTEKTER OG FINANSKOSTNADER		
	Anna renteinntekt	57.225	15.081
	Anna finansinntekt	213.294	176.285
	Annan rentekostnad	1.774.672	1.226.800
	Annan finanskostnad	64.209	131.358
	Resultat av finansposter	<u>-1.568.362</u>	<u>-1.166.793</u>
	Resultat før skattekostnad	<u>20.258.472</u>	<u>11.256.674</u>
8	Skattekostnad	<u>4.458.038</u>	<u>2.478.536</u>
	Resultat i året	<u>15.800.434</u>	<u>8.778.138</u>
	OVERFØRINGAR		
	Avsett til annan eigenkapital	11.120.434	4.278.138
	Foreslått utbyte	0	4.500.000
	Avgitt konsernbidrag (etter skatt)	4.680.000	0
	Sum overføringar	<u>15.800.434</u>	<u>8.778.138</u>



Hardanger Energi Nett AS
Balanse pr. 31. desember

NOTAR	EIGEDLAR	2020	2019
	Anleggsmidler		
	Varige driftsmidler		
	Tomter, bygninger og annen fast eiendom	232.816.693	165.200.154
	Maskinar og anlegg	31.425.435	30.427.327
1	Driftslausøyre, inventar, verktøy, kontormaskiner o.l.	4.605.846	4.017.921
1	Sum varige driftsmidler	<u>268.847.974</u>	<u>199.645.402</u>
	Finansielle anleggsmidler		
4	Investeringar i tilknytt selskap	4.456.400	0
3	Pensjonsmidlar	0	423.336
4	Investering i aksjar og andelar	80.300	80.300
	Andre fordringar	1.387.147	1.252.747
	Sum finansielle anleggsmidler	<u>5.923.847</u>	<u>1.756.383</u>
	Sum anleggsmidler	<u>274.771.821</u>	<u>201.401.785</u>
	Omlaupsmidler		
	Varer	<u>730.614</u>	<u>1.193.643</u>
	Fordringar		
11	Kundefordringar	21.813.518	17.102.884
11	Fordring på konsernselskap	40.525.200	28.481.864
	Andre kortsiktige fordringar	912.252	1.022.956
9	Mindreinntekt	16.759.000	8.987.000
	Sum fordringar	<u>80.009.971</u>	<u>55.594.704</u>
10	Bankinnskott, kontantar og liknande	<u>1.438.204</u>	<u>1.265.992</u>
	Sum omlaupsmidler	<u>82.178.789</u>	<u>58.054.340</u>
	SUM EIGEDLAR	<u>356.950.610</u>	<u>259.456.125</u>



Hardanger Energi Nett AS
Balanse pr. 31. desember

NOTAR	EIGENKAPITAL OG GJELD	2020	2019
	Eigenkapital		
	Innskoten eigenkapital		
5	Aksjekapital (30.000 aksjer à kr 1.500)	45.000.000	45.000.000
	Overkurs	76.134.940	65.374.398
	Annan innskoten eigenkapital	623.821	0
	Sum innskoten eigenkapital	<u>121.758.760</u>	<u>110.374.398</u>
	Opptent eigenkapital		
	Annan eigenkapital	18.666.900	7.546.466
	Sum opptent eigenkapital	<u>18.666.900</u>	<u>7.546.466</u>
6	Sum eigenkapital	<u>140.425.661</u>	<u>117.920.864</u>
	Gjeld		
	Avsetjing til plikter		
3	Pensjonsplikter	234.678	0
8	Utsett skatt	4.512.542	1.259.957
	Sum avsetnad for plikter	<u>4.747.220</u>	<u>1.259.957</u>
	Anna langsiktig gjeld		
7	Gjeld til kredittinstitusjonar	163.016.500	95.990.500
7	Øvrig langsiktig gjeld	653.976	726.640
	Sum anna langsiktig gjeld	<u>163.670.476</u>	<u>96.717.140</u>
	Kortsiktig gjeld		
11	Leverandørgjeld	12.697.332	13.536.431
8	Betalbar skatt	989	37.355
	Skuldige offentlege avgifter	8.377.256	8.415.675
	Foreslått utbyte	0	4.500.000
11	Gjeld til konsernselskap	22.248.168	13.980.000
	Anna kortsiktig gjeld	4.783.508	3.088.703
	Sum kortsiktig gjeld	<u>48.107.253</u>	<u>43.558.164</u>
	Sum gjeld	<u>216.524.949</u>	<u>141.535.261</u>
	SUM EIGENKAPITAL OG GJELD	<u>356.950.610</u>	<u>259.456.125</u>

Kinsarvik, 27. mai 2021

Erlend Normes
styreleiarØyvind Svartveit
dagleg leiar



Hardanger Energi Nett AS

Kontantstrømoppstilling

KONTANTSTRAUMAR FRÅ OPERASJONELLE AKTIVITETAR	2020	2019
Ordinært resultat før skattekostnad	20.258.472	11.256.674
Betalt skatt i perioden	-37.355	-1.120
Ordinære avskrivningar	9.228.934	8.358.485
Pensjonskostnad utan kontanteffekt	562.853	936.525
Vinst ved sal av anleggsmidlar	0	-186.458
Endring i varer	463.029	-215.845
Endring i kundefordringar	-4.710.634	8.542.596
Endring i leverandørgjeld	-839.099	6.546.100
Endring i konsemmellomværender	-9.775.168	-9.433.289
Endring i andre omlaupsmidlar og andre gjeldspostar	1.767.092	-4.294.438
Endring i meir-/mindreinntekt	-7.772.000	-7.243.103
Nettoeffekt av innfusjonerte kortsiktige postar uten kontanteffekt	3.734.519	0
Netto kontantstrøm frå operasjonelle aktivitetar	13.126.517	14.377.602
KONTANTSTRAUMAR FRÅ INVESTERINGSAKTIVITETAR		
Innbetalningar ved sal av varige driftsmidlar	0	312.000
Utbetalningar ved kjøp av varige driftsmidlar	-75.011.311	-48.685.270
Innbetalningar ved sal av aksjer	0	20.000
Utbetaling ved kjøp av finansielle anleggsmiddel	-288.000	0
Utbetaling på langsiktige fordringar	-108.330	-103.481
Netto kontantstrøm frå investeringsaktivitetar	-75.407.641	-48.456.751
KONTANTSTRAUMAR FRÅ FINANSIERINGSAKTIVITETAR		
Netto innbetaling langsiktig gjeld	66.953.336	38.152.640
Utbetalningar av utbyte	-4.500.000	-4.000.000
Netto kontantstrøm frå finansieringsaktivitetar	62.453.336	34.152.640
Netto endring i bankinnskot, kontantar o.l.	172.212	73.491
Behaldning av bankinnskot, kontantar o.l. pr. 01.01.19	1.265.992	1.192.501
Behaldning av bankinnskot, kontantar o.l. pr. 31.12.20	1.438.204	1.265.992



Hardanger Energi Nett AS

Notar til rekneskap 2020

Rekneskapsprinsipp

Årsrekneskapan er sett opp i samsvar med reglane i rekneskapslova av 1998 og god rekneskapsskikk.

Tidlegare systerselskap Hardanger Energi Montasje AS er i 2020 innfusjonert i Hardanger Energi Nett AS. Fusjonen vart gjennomført 05.03.2020. Fusjonen er gjennomført til rekneskapsmessig og skattemessig kontinuitet.

Hovudregel for vurdering og klassifisering av eigedelar og gjeld

Eigedelar bestemt for varig eige eller bruk er klassifisert som anleggsmiddel. Andre eigedelar er klassifisert som omlaupsmiddel. Fordringar som skal attendebetalt innan eitt år er klassifisert som omlaupsmiddel. For gjeld er dei same kriteria lagt til grunn.

Anleggsmiddel er verdsett til kostpris. Anleggsmiddel som går ned i verdi over tid er avskrivne lineært over den venta økonomiske levetida. Anleggsmidlane vert nedskrivne til verkeleg verdi ved verdifall som ikkje er venta og vere av forbigåande art. Langsiktig gjeld vert ført i balansen med nominelt beløp på etablerings-tidspunktet.

Omlaupsmiddel er verdsett til lågaste verdi av kostpris og verkeleg verdi.

Eigedelar og gjeld i utanlandsk valuta

Pengepostar i utanlandsk valuta er i balansen omrekna til kursen på balansedagen.

Aktiverte renter

Byggjelånsrenter som knyter seg til anlegg under oppføring, er balanseført som ein del av kostprisen.

Andre aksjar og partar klassifisert som anleggsmidlar

Investeringar i tilknytta selskap er vurdert etter kostmetoden. Aksjar og partar i selskap der selskapet ikkje har betydeleg påverknad, er vurdert etter kostmetoden. Investeringa vert nedskriven til verkeleg verdi ved verdifall som ikkje er forbigåande. Motteke utbyte frå selskapa vert inntektsført som anna finansinntekt.

Varer

Varer er vurdert til det lågaste av kostpris etter FIFO-metoden og netto salsgevinst. Eigenproduserte varer er verdsett til lågaste av full tilverknadskost og verkeleg verdi.

Fordringar

Kundefordringar og andre fordringar er ført opp til pålydande etter frådrag for avsetjing til forventa tap. Avsetjing til tap er gjort på grunnlag av individuell vurdering av dei einskilde postane.

Bankinnskot, kontantar o.l.

Bankinnskot, kontantar o.l. inkluderer kontantar, bankinnskot og andre betalingsmiddel med forfallsdato som er kortare enn tre månader frå anskaffing.

Inntekter frå kraftoverføring

Nettdrifta vert regulert av styresmaktene ved at Norges Vassdrags- og Energidirektorat (NVE) årleg fastset inntektsrammer for kvart selskap.

Inntektsramma vert fastsett på bakgrunn av faktiske historiske kostnader, verdien av selskapet sin nettkapital og målt effektivitet samanlikna med andre tilsvarande selskap. Inntektene vert i tillegg regulert i høve til mengda leveringsavbrot gjennom året, generell pris og renteutvikling.

Meir-/mindreinntekt er differansen mellom inntektsramma og faktiske innbetalte nettleigeinntekter. Meirinntekt skal rentebereknast med rentesats fastsett av NVE og tilbakeførast til kundane. Mindreinntekt kan tilsvarande rentebereknast og krevjast inn frå kundane.



Hardanger Energi Nett AS

Notar til rekneskap 2020

Rekneskapsprinsipp held fram

Andre inntekter

Andre inntekter vert rekneskapsført når dei er opptent, altså når både risiko og kontroll er overført til kunden. Dette vil normalt vere tilfelle når vara eller tenesta er levert til kunden. Inntektene vert rekneskapsført med verdien av vederlaget på transaksjonstidspunktet.

Anleggsbidrag

Anleggsbidrag til investeringar, frå det offentlege og private, har gått til frådrag på aktiverte verdiar.

Kostnader

Kostnader vert som hovudregel rekneskapsført i same periode som tilhøyrande inntekt. I dei tilfella det ikkje er ein klar samanheng mellom utgifter og inntekter, vert fordelinga fastsett etter skjønsmessige kriterium. Andre unntak frå samanstillingsprinsippet er gitt der det er aktuelt.

Vedlikehald

Det er utført naudsynt vedlikehald på alle anleggsdelar. Det er ikkje føreteke avsetjing for utsett vedlikehald fordi kostnadene kjem til jamt over levetida. Vedlikehald/reinvestering som medfører vesentleg lengre levetid og inntening, vert aktivert.

Pensjon

Selskapet har kollektiv pensjonsordning for dei tilsette. Ordninga er ein ytingsplan, det vil sei at selskapet har det økonomiske ansvaret for at dei tilsette får dei avtalte ytingane. Ved rekneskapsføring av pensjon som er ytingsplan, vert forpliktinga kostnadsført over oppteningstida i henhold til planens oppteningsformel. Allokeringemetode tilsvarar planens oppteningsformel med mindre det vesentlege av oppteninga skjer mot slutten av oppteningsperioden. Lineær opptening vert då lagt til grunn. For pensjonsordningar etter lov om foretakspensjon vert såleis lineær opptening anvendt. Selskapet har også usikra pensjonsordning i form av tariffesta avtalefesta førtidspensjonsordning.

Estimatavvik og verknaden av endra føresetnadar amortiserast over forventa gjenverande oppteningstid i den grad dei overstig 10% av det høgaste av pensjonsforpliktinga og pensjonsmidlane (korridor). Verknaden av planendringar med tilbakeverkande kraft som ikkje er betinga av framtidig tilsetjing, vert innrekna i resultatrekneskapan omgåande. Planendringar med tilbakeverkande kraft som er betinga av framtidig tilsetjing, vert fordelt lineært over tida fram til ytinga ikkje lenger er betinga av framtidig tilsetjing.

Netto pensjonsforplikting er differansen mellom noverdien av pensjonsforpliktinga og verdien av pensjonsmidlar som er avsett for betaling av ytingane. Pensjonsmidlane vert vurdert til verkeleg verdi. Måling av pensjonsforplikting og pensjonsmidlar vert gjennomført på balansedagen. Arbeidsgjevaravgift er inkludert i tala, og er berekna av netto faktisk underfinansiering. AFP-forpliktingar innanfor LO/NHO-ordninga er ei ytelsesbasert fleireforetaksordning, men som blir rekneskapsført som ei innskuddsbasert ordning då den ikkje er målbar.

Skattar

Skatt på overskot vert samanstillt med rekneskapsmessig resultat før skatt. Skatt knytt til eigenkapitaltransaksjoner, for eksempel konsernbidrag, vert ført mot eigenkapitalen.

Skattekostnaden består av betalbar skatt (skatt på året si direkte skattepliktige inntekt) og endring i netto utsett skatt. Skattekostnaden vert fordelt på ordinært resultat og verknad av prinsippendring og korrigerering av feil ut i frå skattegrunnlaget. Utsett skatt og utsett skattefordel er presentert netto i balansen.

Kontantstraumoppstilling

Kontantstraumoppstillinga er utarbeidd med basis i den indirekte metoden. Dette inneber at ein i analysen tek utgangspunkt i årsresultatet for å kunne presentere kontantstraumar som er tilført frå høvesvis ordinær drift, investeringsaktivitetar og finansieringsaktivitetar.

**Hardanger Energi Nett AS****Notar til rekneskap 2020****Note 1 Anleggsmiddel**

	Nettstasjon	Bygg	Inventar og utstyr	Nett
Innkjøpskostnad pr. 01.01.20	82.706.599	18.304.833	17.781.515	260.044.790
Tilgang kjøpte driftsmiddel	4.951.671		340.896	66.962.073
Innkjøpskostnad 31.12.20	87.658.270	18.304.833	18.122.411	327.006.863
Akkumulerte avskrivningar 31.12.20	48.369.586	12.801.465	14.732.554	155.295.210
Akkumulerte nedskrivningar 31.12.20	37.531			1.334.824
Av- og nedskrivningar pr. 31.12.20	48.407.117	12.801.465	14.732.554	156.630.034
Bokført verdi 31.12.20	39.251.153	5.503.368	3.389.857	170.376.829
Ordinære avskrivningar dette året	1.630.458	286.034	725.761	6.176.106
Nedskrivningar dette året	37.531			208.343
Økonomisk levetid	25-35 år	0-50 år	3-10 år	10-60 år
Avskrivningsplan				

	Anlegg under arbeid	Transportmiddel	Fiberanlegg	Sum
Innkjøpskostnad pr. 01.01.20	44.069.506	4.809.874	8.874.684	436.591.801
Tilgang kjøpte driftsmiddel	1.494.358	1.086.568	175.747	75.011.313
Innkjøpskostnad 31.12.20	45.563.864	5.896.442	9.050.431	511.603.114
Akkumulerte avskrivningar 31.12.20		4.680.451	5.503.518	241.382.784
Akkumulerte nedskrivningar 31.12.20				1.372.355
Av- og nedskrivningar pr. 31.12.20	0	4.680.451	5.503.518	242.755.139
Bokført verdi 31.12.20	45.563.864	1.215.991	3.546.913	268.847.975
Ordinære avskrivningar dette året		115.673	294.902	9.228.934
Nedskrivningar dette året				245.874
Økonomisk levetid		5-12 år	5-20 år	
Avskrivningsplan	0 %	12,5-20 %	2-20% - Lineær	



Hardanger Energi Nett AS

Notar til rekneskap 2020

Note 2 Lønskostnader og ytingar, godtgjersle til dagleg leiar, styret og revisor

Lønskostnader	2020	2019
Løn	18.028.571	14.960.736
Arbeidsgjevaravgift	1.910.286	1.847.907
Pensjonskostnader	2.618.615	2.977.557
Andre ytingar	-14.650.453	-10.366.087
Sum	7.907.020	9.420.113

Gjennomsnittleg antal årsverk	25	24
-------------------------------	----	----

Ytingar til leiande personar	Dagleg leiar	Styret
Løn	1.081.056	11.226
Pensjonskostnader	20.018	0
Anna godtgjersle	43.559	0
Sum	1.144.633	11.226

Det er ikkje ytt lån eller stilt trygd til dagleg leiar eller medlemmar av styret.

Revisor

Godtgjersle til Deloitte AS og samarbeidande selskap fordeler seg slik:

Kostnader til revisor	2020	2019
Lovpålagt revisjon	151.800	159.400
Rekneskapsteknisk bistand	42.400	35.000
Skatterådgeving	27.400	25.200
Andre attestasjonstenester	20.100	15.600
Sum	241.700	235.200



Hardanger Energi Nett AS

Notar til rekneskap 2020

Note 3 Pensjonskostnader, -midlar og forpliktingar

Selskapet er pliktig til å ha tenestepensjonsordning etter lov om obligatorisk tenestepensjon og har pensjonsordning som tilfredsstillar krava i denne lova.

Selskapet har pensjonsordning som omfattar i alt 25 personar. Ordninga gjev rett til definerte framtidige ytingar. Desse er i hovudsak avhengig av oppteningsår, lønnsnivå ved oppnådd pensjonsalder og storleiken på ytinga frå folketrygda. Forpliktinga er dekkja gjennom eit forsikringsselskap (sikra ordning).

Sikra ordning (finansiering ved fondsopplegg)

Sikra ordning inneber at pensjonspliktene er dekkja ved øyremerking i dag av eigarar for finansiering av pensjonsutbetalingar i seinare periodar (i praksis gjennom eit lovforsikringsselskap/eigen pensjonskasse). På grunn av strenge lovreglar for bruk av midlane inneber eit fondsopplegg også automatisk ei sikring av at pensjonsforpliktingane kan oppfyllest heilt eller delvis. Hardanger Energi har inngått avtale med KLP.

Økonomiske føresetnader

	2020	2019
Diskonteringsrente	1,70%	1,80%
Venta avkastning på pensjonar	3,10%	4,20%
Lønsvekst	2,25%	2,25%
Pensjonsregulering	1,24%	1,24%
Venta G-regulering	2,00%	2,00%

Som aktuarmessige føresetnader for demografiske faktorar og avgong er det lagt til grunn vanleg brukte føresetnader innan forsikring.

	2020	2019
Noverdi av pensjonsoppteninga i år	2.404.139	2.172.893
Rentekostnad på pensjonsforpliktinga	1.284.355	1.413.687
Avkastning på pensjonsmidlar	-1.635.154	-1.607.625
Arbeidsgjevaravgift	214.458	221.146
Administrasjonskostnader	118.394	107.327
Amortisering av estimatavvik	763.468	893.127
Resultatført planendring	0	254.592
Resultatført pensjonskostnad	3.149.660	3.455.147
Berekna pensjonsplikter	-69.044.202	-63.122.098
Pensjonsmidlar	54.834.840	44.451.746
Ikkje resultatført estimatavvik	13.974.684	19.093.688
Utrekna pensjonsforpliktingar(-)/midlar(+) per 31.12.	-234.678	423.336

Note 4 Investeringar i aksjer og andelar

	Eigarandel	Balanseført verdi
Kvamnet AS	20,0 %	4.186.400
Hardanger Breiband AS	20,0 %	270.000
Validèr AS	0,9 %	80.300
Nettalliansen AS	2,0 %	0
Sum		4.536.700

**Hardanger Energi Nett AS**

Notar til rekneskap 2020

Note 5 Aksjonærer

Aksjekapitalen i Hardanger Energi Nett AS pr. 31.12.2020 er sett saman av:

	Antal	Pålydande	Bokført
Ordinære aksjar	30.000	1.500,00	45.000.000
Sum	30.000		45.000.000

Eigarstruktur

	Antal	Eigarandel	Stemmedel
Energiselskapet Hardanger AS	30.000	100 %	100 %
Sum	30.000	1,00	1,00

Note 6 Eigenkapital

	Aksjekapital	Overkurs	Annan innskoten eigenkapital	Annan eigenkapital	Sum eigen- kapital
Per. 31.12.2019	45.000.000	65.374.398	0	7.546.466	117.920.864
Fusjon Hardanger Energi Montasje AS		10.760.542	623.821	0	11.384.363
Per 01.01.2020	45.000.000	76.134.940	623.821	7.546.466	129.305.227
Resultat i året				15.800.434	15.800.434
Konsemdrag, sendt				-4.680.000	-4.680.000
Per 31.12.2020	45.000.000	76.134.940	623.821	18.666.900	140.425.661

Note 7 Anna langsiktig gjeld

Gjeld som forfell meir enn fem år etter at rekneskapsåret er slutt:	2020	2019
Gjeld til kredittinstitusjonar	132.946.500	20.433.320
Anna langsiktig gjeld	290.656	363.320
Sum anna langsiktig gjeld	133.237.156	20.796.640

Anna langsiktig gjeld knyter seg til forskuddsbetaling leige av driftsmiddel.

**Hardanger Energi Nett AS****Notar til rekneskap 2020****Note 8 Skatt**

Skattekostnad dette året	2020	2019
Resultatført skatt på ordinært resultat:		
Skatt som skal betalast	989	38.158
Endring i utsett skatt	4.457.049	2.440.378
Skattekostnad ordinært resultat	4.458.038	2.478.536
Skattepliktig inntekt:		
Ordinært resultat før skatt	20.258.472	11.256.674
Permanente skilnader	5.338	9.237
Endring i mellombelse skilnader	-14.256.705	-11.096.115
Avgjeve konserntilskott	-6.000.000	0
Bruk av underskott for framføring	-2.608	0
Skattepliktig inntekt	4.497	169.795
Skatt i balansen som skal betalast:		
Skatt på resultatet dette året som skal betalast	1.320.989	37.355
Skatt på avgjeve konserntilskott som skal betalast	-1.320.000	0
Sum skatt i balansen som skal betalast	989	37.355
Utrekning av effektiv skattesats		
Resultat før skatt	20.258.472	11.256.674
Skatt rekna av resultat før skatt	4.456.864	2.476.468
Skatteeffekt av permanente forskjellar	1.174	2.032
Sum	4.458.038	2.478.500
Effektiv skattesats	22,0 %	22,0 %

Skatteeffekten av mellombelse skilnader som har gjeve opphav til utsett skatt og utsette skattefordelar, spesifisert på typar av mellombelse skilnader

	2020	2019	Endring
Vårige driftsmiddel	4.423.545	-3.266.604	-7.690.149
Fordringar	-366.858	-329.835	37.023
Vinst- og tapskonto	-69.456	-86.819	-17.363
Pensjonspremie/- forplikting	-234.678	423.336	658.014
Andre skilnader	16.759.000	8.987.000	-7.772.000
Sum	20.511.553	5.727.078	-14.784.475
Grunnlag for utsett skatt	20.511.553	5.727.078	-14.784.475
Utsett skatt (22 %)	4.512.542	1.259.957	-3.252.585



Hardanger Energi Nett AS

Notar til rekneskap 2020

Note 9 Meir-/mindre inntekt

	2020	2019
Inntektsramme fra NVE	51.440.000	49.304.000
KILE kostnad i året	-1.572.000	-803.000
Kostnader overliggjane nett	11.234.000	10.366.000
Eigedomsskatt	1.980.000	1.715.000
Korrigering kapital	3.306.000	1.655.000
FoU tillegg	0	60.000
Gebyr	454.000	0
Sum tilleiten inntekt	66.842.000	62.297.000
Tariffinntekt	59.138.000	54.301.000
Årets meir (-) / -mindreinntekt	7.704.000	7.996.000
Akkumulert meir(-) /mindre inntekt 1.1	8.987.000	1.743.897
Årets meir (-) /mindreinntekt	7.704.000	7.996.000
Korreksjon tidlegare år	-60.000	-842.897
Årets berekna renter på mindreinntekt	128.000	90.000
Akkumulert meir (-) / mindreinntekt 31.12	16.759.000	8.987.000
Driftsinntekter	67.478.000	62.436.000
Driftskostnader	48.363.000	52.119.000
Driftsresultat	19.115.000	10.317.000
Avkastningsgrunnlag	220.949.000	156.687.000
Avkastning	8,65 %	6,58 %

Note 10 Bankinnskot

Midlar på skattetrekkkonto (bundne midlar) er kr 1.438.204. Beløpet dekkjer skuldig skattetrekk pr. 31.12.

Energiselskapet Hardanger konsernet har organisert bankkontoane i ein konsernkonto hos DNB. Energiselskapet Hardanger AS er banken sin motpart på vegne av dei dotterselskapa som inngår i konsernkontoordninga. Alle selskapa i konsernet som deltek i konsernkontosystemet er solidarisk ansvarlege for oppfyljing av konsernet sine forpliktingar overfor DNB, herunder kreditt, renter og omkostningar.

**Hardanger Energi Nett AS**

Notar til rekneskap 2020

Note 11 Transaksjonar og mellomverande med nærstående partar**Resultatmessige transaksjonar med selskap i same konsern:**

Transaksjon/ transaksjonsgruppe	Tilhører resultatlinje	Motpart	2020
Husleige	Anna driftsinntekt	Energiselskapet Hardanger AS	130.806
Husleige	Anna driftsinntekt	Hardanger Energi AS	245.388
Anna driftsinntekt	Anna driftsinntekt	Hardanger Energi AS	25.984
Felleskostnadar	Anna driftskostnad	Energiselskapet Hardanger AS	3.854.933
Andre tenester	Anna driftskostnad	Hardanger Energi AS	2.875.678
Sum			7.132.789

Resultatmessige transaksjonar med andre nærstående partar:

Transaksjon/ transaksjonsgruppe	Tilhører resultatlinje	Motpart	Forhold til motparten	2020
Nettleige	Nettinntekt	Eidfjord kommune	Eigar i mor	1.447.858
Sal av arbeid, vegjos mm	Anna driftsinntekt	Eidfjord kommune	Eigar i mor	64.620
Kjøp av diverse tenester	Anna driftskostnad	Eidfjord kommune	Eigar i mor	2.784
Eigedomsskatt	Annan driftskostnad	Eidfjord kommune	Eigar i mor	339.684
Nettleige	Nettinntekt	Ullensvang herad	Eigar i mor	2.315.978
Sal av arbeid, vegjos mm	Anna driftsinntekt	Ullensvang herad	Eigar i mor	506.267
Kjøp av diverse tenester	Anna driftskostnad	Ullensvang herad	Eigar i mor	125.954
Eigedomsskatt	Anna driftskostnad	Ullensvang herad	Eigar i mor	1.215.273
Nettleige	Nettinntekt	Ulvik herad	Eigar i mor	828.657
Sal av arbeid, vegjos mm	Anna driftsinntekt	Ulvik herad	Eigar i mor	67.375
Kjøp av diverse tenester	Anna driftskostnad	Ulvik herad	Eigar i mor	22.574
Eigedomsskatt	Anna driftskostnad	Ulvik herad	Eigar i mor	204.470
Sal av arbeid, leige av fiber	Anna driftsinntekt	Kvamnet AS	Tilknytt selskap i mor	360.089
Sum				7.501.583



Hardanger Energi Nett AS

Notar til rekneskap 2020

Note 11 held fram - Transaksjonar og mellomverande med nærstående partar

Mellomværande med selskap i samme konsern - Fordring:

Transaksjonstype	Motpart	Motpart	2020
Fellsfakturert nettleige	Hardanger Energi AS	Søsterselskap	40.525.200
Kundefordring	Hardanger Energi AS	Søsterselskap	1.189.451
Sum			41.714.651

Mellomværande med selskap i samme konsern – Gjeld:

Transaksjonstype	Motpart	Motpart	2020
Anna kortsiktig gjeld	Energiselskapet Hardanger AS	Morselskap	10.605.849
Konsernkonto	Energiselskapet Hardanger AS	Morselskap	5.642.319
Skuldig konsenbidrag	Hardanger Energi AS	Søsterselskap	6.000.000
Leverandørgjeld	Hardanger Energi AS	Søsterselskap	704.299
Leverandørgjeld	Energiselskapet Hardanger AS	Morselskap	852.579
Sum			23.805.046

Note 12 Pantstillingar og garantiar

Hardanger Energi AS har stilt sikkerheit for selskapet si langsiktige gjeld.

I tillegg har DNB negativ pant i fallrettar og linjenett.



Deloitte.

Deloitte AS
Lars Hilles gate 30
Postboks 6013 Postterminalen
NO-5892 Bergen
Norway

Tel: +47 55 21 81 00
www.deloitte.no

Til generalforsamlingen i Hardanger Energi Nett AS

UAVHENGIG REVISORS BERETNING

Uttalelse om revisjonen av årsregnskapet

Konklusjon

Vi har revidert Hardanger Energi Nett AS' årsregnskap som viser et overskudd på kr 15.800.434. Årsregnskapet består av balanse per 31. desember 2020, resultatregnskap og kontantstrømoppstilling for regnskapsåret avsluttet per denne datoen og noteopplysninger til årsregnskapet, herunder et sammendrag av viktige regnskapsprinsipper.

Etter vår mening er det medfølgende årsregnskapet avgitt i samsvar med lov og forskrifter og gir et rettviseende bilde av selskapets finansielle stilling per 31. desember 2020, og av dets resultater og kontantstrømmer for regnskapsåret avsluttet per denne datoen i samsvar med regnskapslovens regler og god regnskapsskikk i Norge.

Grunnlag for konklusjonen

Vi har gjennomført revisjonen i samsvar med lov, forskrift og god revisjonsskikk i Norge, herunder de internasjonale revisjonsstandardene International Standards on Auditing (ISA-ene). Våre oppgaver og plikter i henhold til disse standardene er beskrevet i Revisors oppgaver og plikter ved revisjon av årsregnskapet. Vi er uavhengige av selskapet slik det kreves i lov og forskrift, og har overholdt våre øvrige etiske forpliktelser i samsvar med disse kravene. Etter vår oppfatning er innhentet revisjonsbevis tilstrekkelig og hensiktsmessig som grunnlag for vår konklusjon.

Øvrig informasjon

Ledelsen er ansvarlig for øvrig informasjon. Øvrig informasjon omfatter informasjon i årsrapporten bortsett fra årsregnskapet og den tilhørende revisjonsberetningen.

Vår uttalelse om revisjonen av årsregnskapet dekker ikke øvrig informasjon, og vi attesterer ikke den øvrige informasjonen.

I forbindelse med revisjonen av årsregnskapet er det vår oppgave å lese øvrig informasjon med det formål å vurdere hvorvidt det foreligger vesentlig inkonsistens mellom øvrig informasjon og årsregnskapet, kunnskap vi har opparbeidet oss under revisjonen, eller hvorvidt den tilsynelatende inneholder vesentlig feilinformasjon.

Dersom vi konkluderer med at den øvrige informasjonen inneholder vesentlig feilinformasjon er vi pålagt å rapportere det. Vi har ingenting å rapportere i så henseende.

Styrets og daglig leders ansvar for årsregnskapet

Styret og daglig leder (ledelsen) er ansvarlig for å utarbeide årsregnskapet i samsvar med lov og forskrifter, herunder for at det gir et rettviseende bilde i samsvar med regnskapslovens regler og god regnskapsskikk i Norge. Ledelsen er også ansvarlig for slik internkontroll som den finner nødvendig for å kunne utarbeide et årsregnskap som ikke inneholder vesentlig feilinformasjon, verken som følge av misligheter eller utilsiktede feil.

Ved utarbeidelsen av årsregnskapet må ledelsen ta standpunkt til selskapets evne til fortsatt drift og opplyse om forhold av betydning for fortsatt drift. Forutsetningen om fortsatt drift skal legges til grunn for årsregnskapet så lenge det ikke er sannsynlig at virksomheten vil bli avvirket.

Revisors oppgaver og plikter ved revisjonen av årsregnskapet

Vårt mål med revisjonen er å oppnå betryggende sikkerhet for at årsregnskapet som helhet ikke inneholder vesentlig feilinformasjon, verken som følge av misligheter eller utilsiktede feil, og å avgi en revisjonsberetning som inneholder vår konklusjon. Betryggende sikkerhet er en høy grad av sikkerhet, men ingen garanti for at en revisjon utført i samsvar

Deloitte refers to one or more of Deloitte Touche Tohmatsu Limited ("DTTL"), its global network of member firms, and their related entities (collectively, the "Deloitte organization"). DTTL (also referred to as "Deloitte Global") and each of its member firms and related entities are legally separate and independent entities, which cannot obligate or bind each other in respect of third parties. DTTL and each DTTL member firm and related entity is liable only for its own acts and omissions, and not those of each other. DTTL does not provide services to clients. Please see www.deloitte.no to learn more.

© Deloitte AS

Registrert i Foretaksregisteret Medlemmer av Den norske Revisorforening
Organisasjonsnummer: 980 211 282

Pemneo Dokumentnøkkel: Y41OJ-EEUCOD-W45KZ-6F1F3-EVW2X-FMVK4



Deloitte.

side 2
Uavhengig revisors beretning -
Hardanger Energi Nett AS

med lov, forskrift og god revisjonsskikk i Norge, herunder ISA-ene, alltid vil avdekke vesentlig feilinformasjon som eksisterer. Feilinformasjon kan oppstå som følge av misligheter eller utilsiktede feil. Feilinformasjon blir vurdert som vesentlig dersom den enkeltvis eller samlet med rimelighet kan forventes å påvirke økonomiske beslutninger som brukerne foretar basert på årsregnskapet.

Som del av en revisjon i samsvar med lov, forskrift og god revisjonsskikk i Norge, herunder ISA-ene, utøver vi profesjonelt skjønn og utviser profesjonell skepsis gjennom hele revisjonen. I tillegg:

- identifiserer og anslår vi risikoen for vesentlig feilinformasjon i regnskapet, enten det skyldes misligheter eller utilsiktede feil. Vi utformer og gjennomfører revisjonshandlinger for å håndtere slike risikoen, og innhenter revisjonsbevis som er tilstrekkelig og hensiktsmessig som grunnlag for vår konklusjon. Risikoen for at vesentlig feilinformasjon som følge av misligheter ikke blir avdekket, er høyere enn for feilinformasjon som skyldes utilsiktede feil, siden misligheter kan innebære samarbeid, forfalskning, bevisste utelatelser, uriktige fremstillinger eller overstyring av internkontroll.
- opparbeider vi oss en forståelse av den interne kontroll som er relevant for revisjonen, for å utforme revisjonshandlinger som er hensiktsmessige etter omstendighetene, men ikke for å gi uttrykk for en mening om effektiviteten av selskapets interne kontroll.
- evaluerer vi om de anvendte regnskapsprinsippene er hensiktsmessige og om regnskapsestimatene og tilhørende noteopplysninger utarbeidet av ledelsen er rimelige.
- konkluderer vi på hensiktsmessigheten av ledelsens bruk av fortsatt drift-forutsetningen ved avleggelsen av regnskapet, basert på innhentede revisjonsbevis, og hvorvidt det foreligger vesentlig usikkerhet knyttet til hendelser eller forhold som kan skape tvil av betydning om selskapets evne til fortsatt drift. Dersom vi konkluderer med at det eksisterer vesentlig usikkerhet, kreves det at vi i revisjonsberetningen henleder oppmerksomheten på tilleggsopplysningene i regnskapet, eller, dersom slike tilleggsopplysninger ikke er tilstrekkelige, at vi modifierer vår konklusjon om årsregnskapet og årsberetningen. Våre konklusjoner er basert på revisjonsbevis innhentet inntil datoen for revisjonsberetningen. Etterfølgende hendelser eller forhold kan imidlertid medføre at selskapet ikke fortsetter driften.
- evaluerer vi den samlede presentasjonen, strukturen og innholdet, inkludert tilleggsopplysningene, og hvorvidt årsregnskapet representerer de underliggende transaksjonene og hendelsene på en måte som gir et rettviseende bilde.

Vi kommuniserer med dem som har overordnet ansvar for styring og kontroll blant annet om det planlagte omfanget av revisjonen og til hvilken tid revisjonsarbeidet skal utføres. Vi utveksler også informasjon om forhold av betydning som vi har avdekket i løpet av revisjonen, herunder om eventuelle svakheter av betydning i den interne kontrollen.

Uttalelse om andre lovmessige krav

Konklusjon om årsberetningen

Basert på vår revisjon av årsregnskapet som beskrevet ovenfor, mener vi at opplysningene i årsberetningen om årsregnskapet, forutsetningen om fortsatt drift og forslaget til resultatdisponering er konsistente med årsregnskapet og i samsvar med lov og forskrifter.

Konklusjon om registrering og dokumentasjon

Basert på vår revisjon av årsregnskapet som beskrevet ovenfor, og kontrollhandlinger vi har funnet nødvendig i henhold til internasjonal standard for attestasjonsoppdrag (ISAE) 3000 «Attestasjonsoppdrag som ikke er revisjon eller forenklet revisorkontroll av historisk finansiell informasjon», mener vi at ledelsen har oppfylt sin plikt til å sørge for ordentlig og oversiktlig registrering og dokumentasjon av selskapets regnskapsopplysninger i samsvar med lov og god bokføringskikk i Norge.

Bergen, 28. mai 2021
Deloitte AS

Bjørn Lyse Opdal
statsautorisert revisor

Pemneo Dokumentnøkkel: Y41OJ-EEUCD-W45KZ-6F1F3-EVW2X-FMVK4



PENNEO

Signaturene i dette dokumentet er juridisk bindende. Dokument signert med "Penneo"™ - sikker digital signatur.
De signerende parter sin identitet er registrert, og er listet nedenfor.

"Med min signatur bekrefter jeg alle datoer og innholdet i dette dokument."

BJØRN LYSE OPDAL

Statsautorisert revisor

Serienummer: 9578-5990-4-2647745

IP: 92.221.xxx.xxx

2021-05-28 10:46:15Z



Penneo Dokumentnøkkel: Y4TOJ-EEUCD-W45KZ-6F1F3-EVW2X-FMVK4

Dokumentet er signert digitalt, med **Penneo.com**. Alle digitale signatur-data i dokumentet er sikret og validert av den datamaskin-utregnede hash-verdien av det opprinnelige dokument. Dokumentet er låst og tids-stemplet med et sertifikat fra en betrodd tredjepart. All kryptografisk bevis er integrert i denne PDF, for fremtidig validering (hvis nødvendig).

Hvordan bekrefter at dette dokumentet er originalen?

Dokumentet er beskyttet av ett Adobe CDS sertifikat. Når du åpner dokumentet i

Adobe Reader, skal du kunne se at dokumentet er sertifisert av **Penneo e-signature service <penneo@penneo.com>**. Dette garanterer at innholdet i dokumentet ikke har blitt endret.

Det er lett å kontrollere de kryptografiske beviser som er lokalisert inne i dokumentet, med Penneo validator - <https://penneo.com/validate>



Årsrekneskap 2020 Hardanger Energi Nett AS

Org.nr.: 919 415 096



Hardanger Energi Nett AS

Resultatrekneskap

NOTAR	DRIFTSINTEKTER OG DRIFTSKOSTNADER	2020	2019
9	Nettinntekt	66 513 540	61 233 531
11	Anna driftsinntekt	7 261 727	7 343 570
	Sum driftsinntekter	<u>73 775 267</u>	<u>68 577 101</u>
	Overføringskostnader	11 234 275	10 404 022
	Kraftkjøp	1 338 033	4 948 475
	Varekostnad	1 571 703	2 021 021
2, 3	Lønskostnad	22 796 445	19 913 672
2	Aktivert eige investeringsarbeid	-14 889 426	-10 493 559
1	Avskrivning på driftsmidler og immaterielle egedelar	9 228 934	8 358 485
1	Nedskrivning av driftsmidler og immaterielle egedelar	245 874	109 475
2, 11	Annan driftskostnad	20 422 594	20 892 044
	Sum driftskostnader	<u>51 948 433</u>	<u>56 153 635</u>
	Driftsresultat	<u>21 826 834</u>	<u>12 423 467</u>
	FINANSINTEKTER OG FINANSKOSTNADER		
	Anna renteinntekt	57 225	15 081
	Anna finansinntekt	213 294	176 285
	Annan rentekostnad	1 774 672	1 226 800
	Annan finanskostnad	64 209	131 358
	Resultat av finanspostar	<u>-1 568 362</u>	<u>-1 166 793</u>
	Resultat før skattekostnad	<u>20 258 472</u>	<u>11 256 674</u>
8	Skattekostnad	<u>4 458 038</u>	<u>2 478 536</u>
	Resultat i året	<u>15 800 434</u>	<u>8 778 138</u>
	OVERFØRINGAR		
	Avsett til annan egenkapital	11 120 434	4 278 138
	Foreslått utbyte	0	4 500 000
	Avgitt konsernbidrag (etter skatt)	4 680 000	0
	Sum overføringar	<u>15 800 434</u>	<u>8 778 138</u>



Hardanger Energi Nett AS
Balanse pr. 31. desember

NOTAR	EIGEDELAR	2020	2019
	Anleggsmidler		
	Varige driftsmidler		
	Tomter, bygninger og annen fast eiendom	232 816 693	165 200 154
	Maskinar og anlegg	31 425 435	30 427 327
1	Driftslausøyre, inventar, verktøy, kontormaskiner o.l.	4 605 846	4 017 921
1	Sum varige driftsmidler	<u>268 847 974</u>	<u>199 645 402</u>
	Finansielle anleggsmidler		
4	Investeringar i tilknytt selskap	4 456 400	0
3	Pensjonsmidlar	0	423 336
4	Investering i aksjar og andelar	80 300	80 300
	Andre fordringar	1 387 147	1 252 747
	Sum finansielle anleggsmidler	<u>5 923 847</u>	<u>1 756 383</u>
	Sum anleggsmidler	<u>274 771 821</u>	<u>201 401 785</u>
	Omlaupsmidler		
	Varer	<u>730 614</u>	<u>1 193 643</u>
	Fordringar		
11	Kundefordringar	21 813 518	17 102 884
11	Fordring på konsernselskap	40 525 200	28 481 864
	Andre kortsiktige fordringar	912 252	1 022 956
9	Mindreinntekt	16 759 000	8 987 000
	Sum fordringar	<u>80 009 971</u>	<u>55 594 704</u>
10	Bankinnskot, kontantar og liknande	<u>1 438 204</u>	<u>1 265 992</u>
	Sum omlaupsmidler	<u>82 178 789</u>	<u>58 054 340</u>
	SUM EIGEDELAR	<u>356 950 610</u>	<u>259 456 125</u>



Hardanger Energi Nett AS
Balanse pr. 31. desember

NOTAR	EIGENKAPITAL OG GJELD	2020	2019
	<i>Eigenkapital</i>		
	Innskoten eigenkapital		
5	Aksjekapital (30 000 aksjer à kr 1 500)	45 000 000	45 000 000
	Overkurs	76 134 940	65 374 398
	Annan innskoten eigenkapital	623 821	0
	Sum innskoten eigenkapital	<u>121 758 760</u>	<u>110 374 398</u>
	Opptent eigenkapital		
	Annan eigenkapital	18 666 900	7 546 466
	Sum opptent eigenkapital	<u>18 666 900</u>	<u>7 546 466</u>
6	Sum eigenkapital	<u>140 425 661</u>	<u>117 920 864</u>
	<i>Gjeld</i>		
	Avsetjing til plikter		
3	Pensjonsplikter	234 678	0
8	Utsett skatt	4 512 542	1 259 957
	Sum avsetnad for plikter	<u>4 747 220</u>	<u>1 259 957</u>
	Anna langsiktig gjeld		
7	Gjeld til kredittinstitusjonar	163 016 500	95 990 500
7	Øvrig langsiktig gjeld	653 976	726 640
	Sum anna langsiktig gjeld	<u>163 670 476</u>	<u>96 717 140</u>
	Kortsiktig gjeld		
11	Leverandørgjeld	12 697 332	13 536 431
8	Betalbar skatt	989	37 355
	Skuldige offentlege avgifter	8 377 256	8 415 675
	Foreslått utbyte	0	4 500 000
11	Gjeld til konsernselskap	22 248 168	13 980 000
	Anna kortsiktig gjeld	4 783 508	3 088 703
	Sum kortsiktig gjeld	<u>48 107 253</u>	<u>43 558 164</u>
	Sum gjeld	<u>216 524 949</u>	<u>141 535 261</u>
	SUM EIGENKAPITAL OG GJELD	<u>356 950 610</u>	<u>259 456 125</u>

Kinsarvik, 27. mai 2021

Erlend Nornes
styreleiar

Øyvind Svartveit
dagleg leiar



Hardanger Energi Nett AS

Notar til rekneskap 2020

Rekneskapsprinsipp

Årsrekneskapen er sett opp i samsvar med reglane i rekneskapslova av 1998 og god rekneskapsskikk.

Tidlegare systerselskap Hardanger Energi Montasje AS er i 2020 innfusjonert i Hardanger Energi Nett AS. Fusjonen vart gjennomført 05.03.2020. Fusjonen er gjennomført til rekneskapsmessig og skattemessig kontinuitet.

Hovudregel for vurdering og klassifisering av eigedelar og gjeld

Eigedelar bestemt for varig eige eller bruk er klassifisert som anleggsmiddel. Andre eigedelar er klassifisert som omlaupsmiddel. Fordringar som skal attendebetalast innan eitt år er klassifisert som omlaupsmiddel. For gjeld er dei same kriteria lagt til grunn.

Anleggsmiddel er verdsett til kostpris. Anleggsmiddel som går ned i verdi over tid er avskrivne lineært over den venta økonomiske levetida. Anleggsmidlane vert nedskrivne til verkeleg verdi ved verdifall som ikkje er venta og vere av forbigåande art. Langsiktig gjeld vert ført i balansen med nominelt beløp på etablerings-tidspunktet.

Omlaupsmiddel er verdsett til lågaste verdi av kostpris og verkeleg verdi.

Eigedelar og gjeld i utanlandsk valuta

Pengepostar i utanlandsk valuta er i balansen omrekna til kursen på balansedagen.

Aktiverte renter

Byggjelånsrenter som knyter seg til anlegg under oppføring, er balanseført som ein del av kostprisen.

Andre aksjar og partar klassifisert som anleggsmidlar

Investeringar i tilknytta selskap er vurdert etter kostmetoden. Aksjar og partar i selskap der selskapet ikkje har betydeleg påverknad, er vurdert etter kostmetoden. Investeringa vert nedskreven til verkeleg verdi ved verdifall som ikkje er forbigåande. Motteke utbyte frå selskapa vert inntektsført som anna finansinntekt.

Varer

Varer er vurdert til det lågaste av kostpris etter FIFO-metoden og netto salsgevinst. Eigenproduserte varer er verdsett til lågaste av full tilverknadskost og verkeleg verdi.

Fordringar

Kundefordringar og andre fordringar er ført opp til pålydande etter frådrag for avsetjing til forventa tap. Avsetjing til tap er gjort på grunnlag av individuell vurdering av dei einskilde postane.

Bankinnskot, kontantar o.l.

Bankinnskot, kontantar o.l. inkluderer kontantar, bankinnskot og andre betalingsmiddel med forfallsdato som er kortare enn tre månader frå anskaffing.

Inntekter frå kraftoverføring

Nettdrifta vert regulert av styresmaktene ved at Norges Vassdrags- og Energidirektorat (NVE) årleg fastset inntektsrammer for kvart selskap.

Inntektsramma vert fastsett på bakgrunn av faktiske historiske kostnader, verdien av selskapet sin nettkapital og målt effektivitet samanlikna med andre tilsvarande selskap. Inntektene vert i tillegg regulert i høve til mengda leveringsavbrot gjennom året, generell pris og renteutvikling.

Meir-/mindreinntekt er differansen mellom inntektsramma og faktiske innbetalte nettleigeinntekter. Meirinntekt skal rentebereknast med rentesats fastsett av NVE og tilbakeført til kundane. Mindreinntekt kan tilsvarande rentebereknast og krevjast inn frå kundane.



Hardanger Energi Nett AS

Notar til rekneskap 2020

Rekneskapsprinsipp held fram

Andre inntekter

Andre inntekter vert rekneskapsført når dei er opptent, altså når både risiko og kontroll er overført til kunden. Dette vil normalt vere tilfelle når vara eller tenesta er levert til kunden. Inntektene vert rekneskapsført med verdien av vederlaget på transaksjonstidspunktet.

Anleggsbidrag

Anleggsbidrag til investeringar, frå det offentlege og private, har gått til frådrag på aktiverte verdjar.

Kostnader

Kostnader vert som hovudregel rekneskapsført i same periode som tilhøyrande inntekt. I dei tilfella det ikkje er ein klar samanheng mellom utgifter og inntekter, vert fordelinga fastsett etter skjønsmessige kriterium. Andre unntak frå samanstillingsprinsippet er gitt der det er aktuelt.

Vedlikehald

Det er utført naudsynt vedlikehald på alle anleggsdelar. Det er ikkje føreteke avsetjing for utsett vedlikehald fordi kostnadene kjem til jamt over levetida. Vedlikehald/reinvestering som medfører vesentleg lengre levetid og inntening, vert aktivert.

Pensjon

Selskapet har kollektiv pensjonsordning for dei tilsette. Ordninga er ein ytingsplan, det vil sei at selskapet har det økonomiske ansvaret for at dei tilsette får dei avtalte ytingane. Ved rekneskapsføring av pensjon som er ytingsplan, vert forpliktinga kostnadsført over oppteningstida i henhold til planens oppteningsformel. Allokeringemetode tilsvarar planens oppteningsformel med mindre det vesentlege av oppteninga skjer mot slutten av oppteningsperioden. Lineær opptening vert då lagt til grunn. For pensjonsordningar etter lov om foretakspensjon vert såleis lineær opptening anvendt. Selskapet har også usikra pensjonsordning i form av tariffesta avtalefesta førtidspensjonsordning.

Estimatavvik og verknaden av endra føresetnader amortiserast over forventa gjenverande oppteningstid i den grad dei overstig 10% av det høgaste av pensjonsforpliktinga og pensjonsmidlane (korridor). Verknaden av planendringar med tilbakeverkande kraft som ikkje er betinga av framtidig tilsetjing, vert innrekna i resultatrekneskapan omgåande. Planendringar med tilbakeverkande kraft som er betinga av framtidig tilsetjing, vert fordelt lineært over tida fram til ytinga ikkje lenger er betinga av framtidig tilsetjing.

Netto pensjonsforplikting er differansen mellom noverdien av pensjonsforpliktinga og verdien av pensjonsmidlar som er avsett for betaling av ytingane. Pensjonsmidlane vert vurdert til verkeleg verdi. Måling av pensjonsforplikting og pensjonsmidlar vert gjennomført på balansedagen. Arbeidsgjevaravgift er inkludert i tala, og er berekna av netto faktisk underfinansiering. AFP-forpliktingar innanfor LO/NHO-ordninga er ei ytelsesbasert fleireforetaksordning, men som blir rekneskapsført som ei innskuddsbasert ordning då den ikkje er målbar.

Skattar

Skatt på overskot vert samanstillt med rekneskapsmessig resultat før skatt. Skatt knytt til eigenkapital-transaksjonar, for eksempel konsernbidrag, vert ført mot eigenkapitalen.

Skattekostnaden består av betalbar skatt (skatt på året si direkte skattepliktige inntekt) og endring i netto utsett skatt. Skattekostnaden vert fordelt på ordinært resultat og verknad av prinsippending og korrigerings av feil ut i frå skattegrunnlaget. Utsett skatt og utsett skattefordel er presentert netto i balansen.

Kontantstraumoppstilling

Kontantstraumoppstillinga er utarbeidd med basis i den indirekte metoden. Dette inneber at ein i analysen tek utgangspunkt i årsresultatet for å kunne presentere kontantstraumar som er tilført frå høvesvis ordinær drift, investeringsaktivitetar og finansieringsaktivitetar.

**Hardanger Energi Nett AS**

Notar til rekneskap 2020

Note 1 Anleggsmiddel

	Nettstasjon	Bygg	Inventar og utstyr	Nett
Innkjøpskostnad pr. 01.01.20	82 706 599	18 304 833	17 781 515	260 044 790
Tilgang kjøpte driftsmiddel	4 951 671		340 896	66 962 073
Innkjøpskostnad 31.12.20	87 658 270	18 304 833	18 122 411	327 006 863
Akkumulerte avskrivningar 31.12.20	48 369 586	12 801 465	14 732 554	155 295 210
Akkumulerte nedskrivningar 31.12.20	37 531			1 334 824
Av- og nedskrivningar pr. 31.12.20	48 407 117	12 801 465	14 732 554	156 630 034
Bokført verdi 31.12.20	39 251 153	5 503 368	3 389 857	170 376 829
Ordinære avskrivningar dette året	1 630 458	286 034	725 761	6 176 106
Nedskrivningar dette året	37 531			208 343
Økonomisk levetid	25-35 år	0-50 år	3-10 år	10-60 år
Avskrivningsplan				

	Anlegg under arbeid	Transportmiddel	Fiberanlegg	Sum
Innkjøpskostnad pr. 01.01.20	44 069 506	4 809 874	8 874 684	436 591 801
Tilgang kjøpte driftsmiddel	1 494 358	1 086 568	175 747	75 011 313
Innkjøpskostnad 31.12.20	45 563 864	5 896 442	9 050 431	511 603 114
Akkumulerte avskrivningar 31.12.20		4 680 451	5 503 518	241 382 784
Akkumulerte nedskrivningar 31.12.20				1 372 355
Av- og nedskrivningar pr. 31.12.20	0	4 680 451	5 503 518	242 755 139
Bokført verdi 31.12.20	45 563 864	1 215 991	3 546 913	268 847 975
Ordinære avskrivningar dette året		115 673	294 902	9 228 934
Nedskrivningar dette året				245 874
Økonomisk levetid		5-12 år	5-20 år	
Avskrivningsplan	0 %	12,5-20 %	2-20% - Lineær	



Hardanger Energi Nett AS

Notar til rekneskap 2020

Note 2 Lønskostnader og ytingar, godtgjersle til dagleg leiar, styret og revisor

Lønskostnader	2020	2019
Løn	18 028 571	14 960 736
Arbeidsgjevaravgift	1 910 286	1 847 907
Pensjonskostnader	2 618 615	2 977 557
Andre ytingar	-14 650 453	-10 366 087
Sum	7 907 020	9 420 113

Gjennomsnittleg antal årsverk	25	24
-------------------------------	----	----

Ytingar til leiande personar	Dagleg leiar	Styret
Løn	1 081 056	11 226
Pensjonskostnader	20 018	0
Anna godtgjersle	43 559	0
Sum	1 144 633	11 226

Det er ikkje ytt lån eller stilt trygd til dagleg leiar eller medlemmar av styret.

Revisor

Godtgjersle til Deloitte AS og samarbeidande selskap fordeler seg slik:

Kostnader til revisor	2020	2019
Lovpålagt revisjon	151 800	159 400
Rekneskapsteknisk bistand	42 400	35 000
Skatterådgjeving	27 400	25 200
Andre attestasjonstenester	20 100	15 600
Sum	241 700	235 200



Hardanger Energi Nett AS

Notar til rekneskap 2020

Note 3 Pensjonskostnader, -midlar og forpliktingar

Selskapet er pliktig til å ha tenestepensjonsordning etter lov om obligatorisk tenestepensjon og har pensjonsordning som tilfredsstillar krava i denne lova.

Selskapet har pensjonsordning som omfattar i alt 25 personar. Ordninga gjev rett til definerte framtidige ytingar. Desse er i hovudsak avhengig av oppteningsår, lønsnivå ved oppnådd pensjonsalder og storleiken på ytinga frå folketrygda. Forpliktinga er dekkja gjennom eit forsikringsselskap (sikra ordning).

Sikra ordning (finansiering ved fondsopplegg)

Sikra ordning inneber at pensjonspliktene er dekkja ved øyremerking i dag av eigarar for finansiering av pensjonsutbetalingar i seinare periodar (i praksis gjennom eit lovforsikringsselskap/eigen pensjonskasse). På grunn av strenge lovreglar for bruk av midlane inneber eit fondsopplegg også automatisk ei sikring av at pensjonsforpliktingane kan oppfyllest heilt eller delvis. Hardanger Energi har inngått avtale med KLP.

Økonomiske føresetnader

	2020	2019
Diskonteringsrente	1,70%	1,80%
Venta avkastning på pensjonar	3,10%	4,20%
Lønsvekst	2,25%	2,25%
Pensjonsregulering	1,24%	1,24%
Venta G-regulering	2,00%	2,00%

Som aktuariemessige føresetnader for demografiske faktorar og avgong er det lagt til grunn vanleg brukte føresetnader innan forsikring.

	2020	2019
Noverdi av pensjonsoppteninga i år	2 404 139	2 172 893
Rentekostnad på pensjonsforpliktinga	1 284 355	1 413 687
Avkastning på pensjonsmidlar	-1 635 154	-1 607 625
Arbeidsgjevaravgift	214 458	221 146
Administrasjonskostnader	118 394	107 327
Amortisering av estimatavvik	763 468	893 127
Resultatført planending	0	254 592
Resultatført pensjonskostnad	3 149 660	3 455 147
Berekna pensjonsplikter	-69 044 202	-63 122 098
Pensjonsmidlar	54 834 840	44 451 746
Ikkje resultatført estimatavvik	13 974 684	19 093 688
Utrekna pensjonsforpliktingar(-)/midlar(+) per 31.12.	-234 678	423 336

Note 4 Investeringar i aksjer og andelar

	Eigarandel	Balanseført verdi
Kvamnet AS	20,0 %	4 186 400
Hardanger Breiband AS	20,0 %	270 000
Validør AS	0,9 %	80 300
Nettalliansen AS	2,0 %	0
Sum		4 536 700

**Hardanger Energi Nett AS**

Notar til rekneskap 2020

Note 5 Aksjonærer

Aksjekapitalen i Hardanger Energi Nett AS pr. 31.12.2020 er sett saman av:

	Antal	Pålydande	Bokført
Ordinære aksjar	30 000	1 500,00	45 000 000
Sum	30 000		45 000 000

Eigarstruktur

	Antal	Eigarandel	Stemmedel
Energiselskapet Hardanger AS	30 000	100 %	100 %
Sum	30 000	1,00	1,00

Note 6 Eigenkapital

	Aksjekapital	Overkurs	Annan innskoten eigenkapital	Annan eigenkapital	Sum eigen- kapital
Per. 31.12.2019	45 000 000	65 374 398	0	7 546 466	117 920 864
Fusjon Hardanger Energi Montasje AS		10 760 542	623 821	0	11 384 363
Per 01.01.2020	45 000 000	76 134 940	623 821	7 546 466	129 305 227
Resultat i året				15 800 434	15 800 434
Konsernbidrag, sendt				-4 680 000	-4 680 000
Per 31.12.2020	45 000 000	76 134 940	623 821	18 666 900	140 425 661

Note 7 Anna langsiktig gjeld

Gjeld som forfell meir enn fem år etter at rekneskapsåret er slutt:	2020	2019
Gjeld til kredittinstitusjonar	132 946 500	20 433 320
Anna langsiktig gjeld	290 656	363 320
Sum anna langsiktig gjeld	133 237 156	20 796 640

Anna langsiktig gjeld knytter seg til forskuddsbetaling leige av driftsmiddel.

**Hardanger Energi Nett AS**

Notar til rekneskap 2020

Note 8 Skatt

Skattekostnad dette året	2020	2019
Resultatført skatt på ordinært resultat:		
Skatt som skal betalast	989	38 158
Endring i utsett skatt	4 457 049	2 440 378
Skattekostnad ordinært resultat	4 458 038	2 478 536
Skattepliktig inntekt:		
Ordinært resultat før skatt	20 258 472	11 256 674
Permanente skilnader	5 338	9 237
Endring i mellombelse skilnader	-14 256 705	-11 096 115
Avgjeve konserntilskott	-6 000 000	0
Bruk av underskott for framføring	-2 608	0
Skattepliktig inntekt	4 497	169 795
Skatt i balansen som skal betalast:		
Skatt på resultatet dette året som skal betalast	1 320 989	37 355
Skatt på avgjeve konserntilskott som skal betalast	-1 320 000	0
Sum skatt i balansen som skal betalast	989	37 355
Utrekning av effektiv skattesats		
Resultat før skatt	20 258 472	11 256 674
Skatt rekna av resultat før skatt	4 456 864	2 476 468
Skatteeffekt av permanente forskjellar	1 174	2 032
Sum	4 458 038	2 478 500
Effektiv skattesats	22,0 %	22,0 %

Skatteeffekten av mellombelse skilnader som har gjeve opphav til utsett skatt og utsette skattefordelar, spesifisert på typar av mellombelse skilnader

	2020	2019	Endring
Varige driftsmiddel	4 423 545	-3 266 604	-7 690 149
Fordringar	-366 858	-329 835	37 023
Vinst- og tapskonto	-69 456	-86 819	-17 363
Pensjonspremie/- forplikting	-234 678	423 336	658 014
Andre skilnader	16 759 000	8 987 000	-7 772 000
Sum	20 511 553	5 727 078	-14 784 475
Grunnlag for utsett skatt	20 511 553	5 727 078	-14 784 475
Utsett skatt (22 %)	4 512 542	1 259 957	-3 252 585



Hardanger Energi Nett AS

Notar til rekneskap 2020

Note 9 Meir-/mindre inntekt

	2020	2019
Inntektsramme fra NVE	51 440 000	49 304 000
KILE kostnad i året	-1 572 000	-803 000
Kostnader overliggjane nett	11 234 000	10 366 000
Eigedomsskatt	1 980 000	1 715 000
Korrigering kapital	3 306 000	1 655 000
FoU tillegg	0	60 000
Gebyr	454 000	0
Sum tilleten inntekt	66 842 000	62 297 000
Tariffinntekt	59 138 000	54 301 000
Årets meir (-) / -mindreinntekt	7 704 000	7 996 000
Akkumulert meir(-) /mindre inntekt 1.1	8 987 000	1 743 897
Årets meir (-) /mindreinntekt	7 704 000	7 996 000
Korreksjon tidlegare år	-60 000	-842 897
Årets berekna renter på mindreinntekt	128 000	90 000
Akkumulert meir (-) / mindreinntekt 31.12	16 759 000	8 987 000
Driftsinntekter	67 478 000	62 436 000
Driftskostnader	48 363 000	52 119 000
Driftsresultat	19 115 000	10 317 000
Avkastningsgrunnlag	220 949 000	156 687 000
Avkastning	8,65 %	6,58 %

Note 10 Bankinnskott

Midlar på skattetrekkkonto (bundne midlar) er kr 1 438 204. Beløpet dekkjer skuldig skattetrekk pr. 31.12.

Energiselskapet Hardanger konsernet har organisert bankkontoane i ein konsernkonto hos DNB. Energiselskapet Hardanger AS er banken sin motpart på vegne av dei dotterselskapa som inngår i konsernkontoordninga. Alle selskapa i konsernet som deltek i konsernkontosystemet er solidarisk ansvarlege for oppfylging av konsernet sine forplikingar overfor DNB, herunder kreditt, renter og omkostningar.

**Hardanger Energi Nett AS**

Notar til rekneskap 2020

Note 11 Transaksjoner og mellomverande med nærstående partar

Resultatmessige transaksjoner med selskap i same konsern:

Transaksjon/ transaksjonsgruppe	Tilhører resultatlinje	Motpart	2020
Husleige	Anna driftsinntekt	Energiselskapet Hardanger AS	130 806
Husleige	Anna driftsinntekt	Hardanger Energi AS	245 388
Anna driftsinntekt	Anna driftsinntekt	Hardanger Energi AS	25 984
Felleskostnader	Anna driftskostnad	Energiselskapet Hardanger AS	3 854 933
Andre tenester	Anna driftskostnad	Hardanger Energi AS	2 875 678
Sum			7 132 789

Resultatmessige transaksjoner med andre nærstående partar:

Transaksjon/ transaksjonsgruppe	Tilhører resultatlinje	Motpart	Forhold til motparten	2020
Nettleige	Nettinntekt	Eidfjord kommune	Eigar i mor	1 447 858
Sal av arbeid, vegjos mm	Anna driftsinntekt	Eidfjord kommune	Eigar i mor	64 620
Kjøp av diverse tenester	Anna driftskostnad	Eidfjord kommune	Eigar i mor	2 784
Eigedomsskatt	Annan driftskostnad	Eidfjord kommune	Eigar i mor	339 684
Nettleige	Nettinntekt	Ullensvang herad	Eigar i mor	2 315 978
Sal av arbeid, vegjos mm	Anna driftsinntekt	Ullensvang herad	Eigar i mor	506 267
Kjøp av diverse tenester	Anna driftskostnad	Ullensvang herad	Eigar i mor	125 954
Eigedomsskatt	Anna driftskostnad	Ullensvang herad	Eigar i mor	1 215 273
Nettleige	Nettinntekt	Ulvik herad	Eigar i mor	828 657
Sal av arbeid, vegjos mm	Anna driftsinntekt	Ulvik herad	Eigar i mor	67 375
Kjøp av diverse tenester	Anna driftskostnad	Ulvik herad	Eigar i mor	22 574
Eigedomsskatt	Anna driftskostnad	Ulvik herad	Eigar i mor	204 470
Sal av arbeid, leige av fiber	Anna driftsinntekt	Kvamnet AS	Tilknytt selskap i mor	360 089
Sum				7 501 583



Hardanger Energi Nett AS

Notar til rekneskap 2020

Note 11 held fram - Transaksjonar og mellomverande med nærstående partar

Mellomværande med selskap i samme konsern - Fordring:

Transaksjonstype	Motpart	Motpart	2020
Fellsfakturert nettleige	Hardanger Energi AS	Søsterselskap	40 525 200
Kundefordring	Hardanger Energi AS	Søsterselskap	1 189 451
Sum			41 714 651

Mellomværande med selskap i samme konsern – Gjeld:

Transaksjonstype	Motpart	Motpart	2020
Anna kortsiktig gjeld	Energiselskapet Hardanger AS	Morselskap	10 605 849
Konsernkonto	Energiselskapet Hardanger AS	Morselskap	5 642 319
Skuldig konsenbidrag	Hardanger Energi AS	Søsterselskap	6 000 000
Leverandørgjeld	Hardanger Energi AS	Søsterselskap	704 299
Leverandørgjeld	Energiselskapet Hardanger AS	Morselskap	852 579
Sum			23 805 046

Note 12 Pantstillinger og garantiar

Hardanger Energi AS har stilt sikkerheit for selskapet si langsiktige gjeld.

I tillegg har DNB negativ pant i fallrettar og linjenett.