



ÅRSREGNSKAPET FOR REGNSKAPSÅRET 2024 - GENERELL INFORMASJON

Enheten

Organisasjonsnummer:	978 661 289
Organisasjonsform:	Aksjeselskap
Foretaksnavn:	LIEGRUPPEN AS
Forretningsadresse:	Trollhaugmyra 15 5353 STRAUME

Regnskapsår

Årsregnskapets periode:	01.01.2024 - 31.12.2024
-------------------------	-------------------------

Konsern

Mørselskap i konsern:	Ja
Konsernregnskap lagt ved:	Ja

Regnskapsregler

Regler for små foretak benyttet:	Nei
Benyttet ved utarbeidelsen av årsregnskapet til selskapet:	Regnskapslovens alminnelige regler
Benyttet ved utarbeidelsen av årsregnskapet til konsernet:	Regnskapslovens alminnelige regler

Årsregnskapet fastsatt av kompetent organ

Bekreftet av representant for selskapet:	Bjarne Haldorsen
Dato for fastsettelse av årsregnskapet:	26.06.2025

Grunnlag for avgivelse

År 2024: Årsregnskapet er elektronisk innlevert
År 2023: Tall er hentet fra elektronisk innlevert årsregnskap fra 2024

Det er ikke krav til at årsregnskapet m.v. som sendes til Regnskapsregisteret er undertegnet. Kontrollen på at dette er utført ligger hos revisor/enhetens øverste organ. Sikkerheten ivaretas ved at innsender har rolle/rettighet for innsending av årsregnskapet via Altinn, og ved at det bekreftes at årsregnskapet er fastsatt av kompetent organ.

Brønnøysundregistrene, 12.08.2025



Resultatregnskap

Beløp i: NOK	Note	2024	2023
RESULTATREGNSKAP			
Inntekter			
Salgsinntekt		26 430 439	24 797 904
Annen driftsinntekt		800 000	900 000
Sum inntekter	2	27 230 439	25 697 904
Kostnader			
Varekostnad		-120	20 781
Lønnskostnad	3	20 546 418	19 508 976
Avskrivning på varige driftsmidler	1	854 400	967 177
Annen driftskostnad	3	7 919 314	7 313 715
Sum kostnader		29 320 012	27 810 649
Driftsresultat		-2 089 572	-2 112 745
Finansinntekter og finanskostnader			
Annen renteinntekt		12 237 701	12 325 332
Annen finansinntekt		4 605 348	7 697 951
Sum finansinntekter		16 843 050	20 023 284
Nedskrivning av andre finansielle anleggsmidler	6	2 886 000	1 950 000
Rentekostnad til foretak i samme konsern		1 168 310	1 112 677
Annen rentekostnad		9 536 828	8 012 644
Annen finanskostnad		113 101	3 930
Sum finanskostnader		13 704 239	11 079 251
Netto finans		3 138 811	8 944 033
Resultat før skattekostnad		1 049 239	6 831 288
Skattekostnad på resultat	4	609 111	849 051
Årsresultat	5	440 128	5 982 237
Årsresultat etter minoritetsinteresser		440 128	5 982 237
Totalresultat		440 128	5 982 237



Resultatregnskap

Beløp i: NOK	Note	2024	2023
Overføringer og disponeringer			
Ordinært utbytte		100 000 000	
Overført til/fra annen egenkapital		-99 559 872	5 982 237
Sum overføringer og disponeringer		440 128	5 982 237



Balanse

Beløp i: NOK	Note	2024	2023
BALANSE - EIENDELER			
Anleggsmidler			
Immaterielle eiendeler			
Konsesjoner, patenter o.l	1	567 790	567 790
Utsatt skattefordel	4	501 269	408 477
Sum immaterielle eiendeler		1 069 059	976 267
Varige driftsmidler			
Tomter, bygninger m.m	1, 9	5 623 700	6 246 600
Driftsløsøre, inventar o.l	1	867 967	1 099 467
Sum varige driftsmidler		6 491 667	7 346 067
Finansielle anleggsmidler			
Investering i datterselskap	6, 9	180 824 387	180 822 387
Lån til foretak i samme konsern	7	4 549 091	4 549 091
Lån til tilknyttet selskap og felles kontrollert virksomhet	7	6 906 734	1 820 156
Investeringer i aksjer og andeler	6	150 000	150 000
Andre langsiktige fordringer		11 719	35 156
Pensjonsmidler netto	8	85 068	221 591
Sum finansielle anleggsmidler		192 526 999	187 598 381
Sum anleggsmidler		200 087 725	195 920 716
Omløpsmidler			
Varer			
Fordringer			
Kundefordringer		1 032 906	795 451
Kortsiktige konsernfordringer	7, 9	32 310 479	19 182 657
Andre kortsiktige fordringer		1 775 569	2 032 157
Sum fordringer		35 118 954	22 010 264
Investeringer			
Andre finansielle instrumenter	6	94 392 368	89 788 178
Sum investeringer		94 392 368	89 788 178



Balanse

Beløp i: NOK	Note	2024	2023
Bankinnskudd, kontanter og lignende			
Bankinnskudd, kontanter o.l	9, 10	98 958 974	90 781 518
Sum bankinnskudd, kontanter og lignende		98 958 974	90 781 518
Sum omløpsmidler		228 470 296	202 579 960
SUM EIENDELER		428 558 021	398 500 676

BALANSE - EGENKAPITAL OG GJELD

Egenkapital

Innskutt egenkapital

Aksjekapital 40206510 a kr 0,025	11	1 005 163	1 005 163
Beholdning av egne aksjer		-428 781	-377 439
Annen innskutt egenkapital		19 756 745	19 756 745
Sum innskutt egenkapital		20 333 127	20 384 469

Opptjent egenkapital

Annen egenkapital		104 537 909	242 696 809
Sum opptjent egenkapital		104 537 909	242 696 809

Sum egenkapital	12, 13	124 871 035	263 081 278
------------------------	--------	--------------------	--------------------

Gjeld

Langsiktig gjeld

Annen langsiktig gjeld

Gjeld til kredittinstitusjoner	9		
Innlån fra aksjonærer	7	21 000 000	25 000 000
Sum annen langsiktig gjeld		21 000 000	25 000 000

Sum langsiktig gjeld		21 000 000	25 000 000
-----------------------------	--	-------------------	-------------------

Kortsiktig gjeld

Gjeld til kredittinstitusjoner	9		1 563 460
Leverandørgjeld		1 614 829	1 740 776
Betalbar skatt	4	19 903	18 921
Skyldige offentlige avgifter		2 834 549	2 656 680



Balanse

Beløp i: NOK	Note	2024	2023
Utbytte		100 000 000	
Annen kortsiktig gjeld		1 793 103	2 191 570
Kortsiktig konserngjeld	7, 9	176 424 603	102 247 990
Sum kortsiktig gjeld		282 686 986	110 419 398
Sum gjeld		303 686 986	135 419 398
SUM EGENKAPITAL OG GJELD		428 558 021	398 500 676



Konsernets resultatregnskap

Beløp i: NOK	Note	2024	2023
RESULTATREGNSKAP			
Inntekter			
Salgsinntekt		575 081 969	454 255 257
Annen driftsinntekt	1	6 477 619	184 458 221
Sum inntekter	2	581 559 588	638 713 478
Kostnader			
Varekostnad		179 913 625	133 552 778
Lønnskostnad	3, 4	161 721 042	132 651 816
Avskrivning av driftsmidler og immaterielle eiendeler	1	68 368 759	51 539 979
Nedskrivning av varige driftsmidler og immaterielle eiendeler	1	1 900 000	2 600 000
Annen driftskostnad	1, 3, 5	103 167 738	93 643 272
Sum kostnader		515 071 163	413 987 844
Driftsresultat		66 488 425	224 725 634
Finansinntekter og finanskostnader			
Inntekt på investering i datterselskap	12		
Inntekt på investering i tilknyttet/felleskontrollert selskap	6	-2 252 797	-3 531 045
Inntekt på investering i annet foretak	4		
Annen renteinntekt		39 909 578	36 943 227
Annen finansinntekt		5 675 035	8 033 958
Sum finansinntekter		43 331 817	41 446 140
Nedskrivning av andre finansielle anleggsmidler	7		
Annen rentekostnad		78 192 836	68 894 462
Annen finanskostnad		368 373	3 318 261
Sum finanskostnader		78 561 208	72 212 723
Netto finans	8	-35 229 392	-30 766 583
Resultat før skattekostnad		31 259 033	193 959 051
Skattekostnad på ordinært resultat	9	8 451 628	20 064 288
Årsresultat		22 807 405	173 894 763



Konsernets resultatregnskap

Beløp i: NOK	Note	2024	2023
Minoritetsinteresser		1 654 189	5 555 374
Årsresultat etter minoritetsinteresser		21 153 216	168 339 389
Totalresultat		21 153 216	168 339 389



Konsernets balanse

Beløp i: NOK	Note	2024	2023
BALANSE - EIENDELER			
Anleggsmidler			
Immaterielle eiendeler			
Konsesjoner, patenter o.l.	1	354 211 046	361 295 320
Utsatt skattefordel	9		6 437
Goodwill	1	67 000	453 000
Sum immaterielle eiendeler		354 278 046	361 754 757
Varige driftsmidler			
Tomter, bygninger o.a. fast eiendom	1, 10	188 747 220	191 005 295
Maskiner, anlegg, transportmidler	1, 10	17 925 806	18 756 115
Skip og flytende installasjoner	1, 10	728 633 560	728 866 386
Driftsløsøre, inventar o.a. utstyr	1, 10	2 555 372	2 499 881
Anlegg under utførelse	1, 10	5 237 277	11 169 632
Sum varige driftsmidler		943 099 235	952 297 310
Finansielle anleggsmidler			
Investeringer i tilknyttet selskap	6, 10	93 648 155	93 903 740
Lån til tilknyttet selskap og felles kontrollert virksomhet	6, 10	27 967 294	23 705 838
Investeringer i aksjer og andeler	7	297 002	297 002
Pensjonsmidler netto	4	85 068	221 591
Andre langsiktige fordringer	10	11 719	35 156
Sum finansielle anleggsmidler		122 009 238	118 163 328
Sum anleggsmidler		1 419 386 519	1 432 215 395
Omløpsmidler			
Varer			
Sum varer	10, 11	30 242 978	65 331 395
Fordringer			
Kundefordringer	10	9 091 095	8 784 750
Kortsiktig fordring til tilknyttet selskap	3		
Andre kortsiktige fordringer	6, 10	10 784 354	24 899 700
Sum fordringer		19 875 449	33 684 451



Konsernets balanse

Beløp i: NOK	Note	2024	2023
Investeringer			
Andre finansielle instrumenter	7	94 392 368	89 788 178
Sum investeringer		94 392 368	89 788 178
Bankinnskudd, kontanter og lignende			
Bankinnskudd, kontanter o.l.	10, 12	251 005 613	350 550 348
Sum bankinnskudd, kontanter og lignende		251 005 613	350 550 348
Sum omløpsmidler		395 516 409	539 354 371
SUM EIENDELER		1 814 902 928	1 971 569 766

BALANSE - EGENKAPITAL OG GJELD

Egenkapital

Innskutt egenkapital

Aksjekapital 40206510 à 0,025		1 005 163	1 005 163
Beholdning av egne aksjer		-428 781	-377 439
Annen innskutt egenkapital		19 756 745	19 756 745
Sum innskutt egenkapital	13	20 333 127	20 384 469

Opptjent egenkapital

Annen egenkapital		543 773 173	658 136 225
Sum opptjent egenkapital		543 773 173	658 136 225

Minoritetsinteresser		48 159 329	48 791 606
----------------------	--	------------	------------

Sum egenkapital	14	612 265 629	727 312 300
------------------------	----	--------------------	--------------------

Gjeld

Langsiktig gjeld

Utsatt skatt	9	124 742 855	119 607 311
Sum avsetninger for forpliktelser		124 742 855	119 607 311

Annen langsiktig gjeld

Gjeld til kredittinstitusjoner	10	828 032 566	958 394 789
Øvrig langsiktig gjeld		21 000 000	25 000 000
Innlån fra aksjonærer	7		



Konsernets balanse

Beløp i: NOK	Note	2024	2023
Sum annen langsiktig gjeld		849 032 566	983 394 789
Sum langsiktig gjeld		973 775 421	1 103 002 100
Kortsiktig gjeld			
Gjeld til kredittinstitusjoner	8, 10	20 438 999	25 011 661
Leverandørgjeld		15 963 527	24 823 235
Betalbar skatt	5, 9	3 309 647	413 031
Skyldig offentlige avgifter	12	44 672 024	32 002 947
Skyldig utbytte		100 000 000	
Annen kortsiktig gjeld		44 477 680	59 004 491
Sum kortsiktig gjeld		228 861 877	141 255 366
Sum gjeld		1 202 637 299	1 244 257 466
SUM EGENKAPITAL OG GJELD		1 814 902 928	1 971 569 766



Liegruppen AS Noter til regnskap 2024

Regnskapsprinsipper.

Årsregnskapet er satt opp i samsvar med grunnleggende regnskapsprinsipper etter kapittel 4 i Lov om årsregnskap og god regnskapsskikk.

For omløpsmidler er det benyttet laveste verdis prinsipp, som medfører at den laveste verdien av virkelig verdi og anskaffelseskost er benyttet.

Inntektsføring ved salg av varer skjer på leveringstidspunktet. Tjenester inntektsføres etterhvert som de leveres.

Omløpsmidler og kortsiktig gjeld omfatter normalt poster som forfaller til betaling innen ett år etter balansedagen. Omløpsmidler vurderes til laveste verdi av anskaffelseskost og antatt virkelig verdi.

Finansielle instrumenter (omløpsmidler) vurderes til kostpris og inngår i en handelsportefølje. Disse er markedsbaserte finansielle omløpsmidler som kjøpes og selges løpende etter FIFO-prinsippet.

Langsiktig gjeld balanseføres til nominelt mottatt beløp på etableringstidspunktet.

Anleggsmidler omfatter eiendeler bestemt til varig eie og bruk. Anleggsmidler er vurdert til anskaffelseskost. Varige driftsmidler balanseføres og avskrives over driftsmidlets økonomiske levetid. Varige driftsmidler nedskrives til virkelig verdi ved verdifall som forventes ikke å være forbigående. Nedskrivningen reverseres når grunnlaget for nedskrivningen ikke lenger er til stede.

Pengeposter i utenlandsk valuta vurderes etter kursen ved regnskapsårets slutt.

Kundefordringer og andre fordringer oppføres til pålydende etter fradrag for avsetning til forventet tap. Avsetning til tap gjøres på grunnlag av en individuell vurdering av de enkelte fordringene. I tillegg gjøres det for øvrige kundefordringer en uspesifisert avsetning for å dekke antatt tap.

Investeringer i datterselskap som konsolideres er vurdert etter de generelle vurderingsregler i selskapsregnskapet.

Kontantstrømsoppstillingen er utarbeidet etter den indirekte metode. Kontanter og kontantekvivalenter omfatter kontanter, bankinnskudd og andre kortsiktige, likvide plasseringer.

Skattekostnaden i resultatregnskapet omfatter både periodens betalbare skatt og endring i utsatt skatt. Utsatt skatt er beregnet med 22% på grunnlag av de midlertidige forskjeller som eksisterer mellom regnskapsmessige og skattemessige verdier, samt ligningsmessig underskudd til fremføring ved utgangen av regnskapsåret. Skatteøkende og skattereduserende midlertidige forskjeller som reverserer eller kan reversere i samme periode er utlignet og nettoført. Utsatt skatt på merverdier i forbindelse med oppkjøp av datterselskap blir ikke utlignet.



Liegruppen AS
Noter til regnskap 2024

Note 1 – Varige driftsmidler.

	Lieskjærs- hallen inkl. utstyr	Biler	Driftsløsøre, inventar, dataprogram	Kunst	Sum	Web-side
Anskaffelseskost pr 01.01.	17 440 071	660 000	2 083 895	257 277	20 441 243	567 790
Tilgang i året	0	0		0	0	0
Avgang i året					0	
Overføring					0	
Anskaffelseskost pr 31.12.	17 440 071	660 000	2 083 895	257 277	20 441 243	567 790
Akk. Av og nedskr. pr 01.01.	11 193 471	252 000	1 646 228	3 477	13 095 176	
Akk. Avskrivinger solgte driftsmidler					0	
Årets ord. avskrivinger	622 900	132 000	87 000	12 500	854 400	
Akk. Av- og nedskr. pr 31.12.	11 816 371	384 000	1 733 228	15 977	13 949 576	
Bokført verdi pr 31.12.	5 623 700	276 000	350 668	241 300	6 491 667	567 790
Avskrivingssats (lineært)	4%/10%	20%	10-20%	0%		0%
Salgssum					0	
Bokført verdi på salgsstidspunktet					0	
Gevinst ved salg av anleggsmiddel					0	



Liegruppen AS Noter til regnskap 2024

Note 2 – Inntekter.

	2024	2023
Salgsinntekt varer og tjenester	26 430 439	24 797 604
Utleie bygg	800 000	900 000
Gevinst salg av driftsmiddel	0	0
Sum inntekter	27 230 439	25 697 904

Alle inntektene er opptjent på Straume og Liaskjæret.

Note 3 - Lønnskostnader m.m.

	2024	2023
Lønn, feriepenger	14 380 270	13 735 726
Styrehonorar	170 000	170 000
Andre ytelser, sosiale kostnader	2 382 215	2 176 296
Arbeidsgiveravgift	2 773 441	2 655 125
Pensjonskostnader	840 491	771 828
Sum lønnskostnader	20 546 418	19 508 976

Gjennomsnittlig antall ansatte	11	11
--------------------------------	----	----

	Daglige ledere 2024	Styret 2024
Lønn	4 710 159	1 958 631
Andre ytelser	985 310	304 692
Arbeidsgiveravgift	803 061	319 129
Sum lønnskostnader	6 498 530	2 582 452

Det er ikke ytet lån eller pantstillelser til ledende personer i selskapet i 2024.

Det er inngått en årlig bonusordning med adm.dir. på 1% av konsernets resultat før skatt utover et resultat på MNOK10, men maksimalt 25% av kontantlønn.

I tillegg er det inngått avtale om etterlønn ved oppsigelse gitt at avtalte vilkår er oppfylt

Kostnadsført revisjonshonorar/revisjonsrådgivning for 2024 utgjør kr 292 834,- ekskl. mva. Av dette utgjør kr 75 184,- annen bistand. Resterende beløp gjelder lovpålagt revisjon.



Liegruppen AS Noter til regnskap 2024

Note 4 – Skattegrunnlag.

Utsatt skatt er beregnet på grunnlag av forskjeller som eksisterer ved utgangen av regnskapsåret mellom regnskapsmessige og skattemessige verdier. Det er beregnet utsatt av følgende poster:

Midlertidige forskjeller er knyttet til:

	2023	2024	Endring
Anleggsmidler	-2 078 682	-2 370 650	291 968
Delkrederavsetning	377	7 085	-6 708
Pensjonsforsikring	221 591	85 068	136 523
Fremførbart underskudd	0	0	0
Midlertidige forskjeller	-1 856 714	-2 278 497	421 783
Aksjer/utbytte – 3% inntektsføring	0	0	0
Grunnlag for beregning av utsatt skatt	-1 856 714	-2 278 497	421 783
Anvendt skattesats	22%	22%	
Utsatt skatt(+)/ utsatt skattefordel (-)	-408 477	-501 269	92 792

I henhold til foreløpig regnskapsstandard for behandling av utsatt skatt er midlertidige negative og positive forskjeller som kan reverseres i samme periode utlignet og nettoført.



Liegruppen AS Noter til regnskap 2024

Note 4 – fortsetter.

Nedenfor er det gitt en spesifikasjon av forskjellen mellom regnskapsmessig resultat før skatt og årets skattegrunnlag:

Resultat før skattekostnad	1 049 239
Permanente forskjeller knyttet til mottatt utbytte	0
Permanente forskjeller knyttet til aksjer/fonds	1 489 122
Permanente forskjeller	230 325
Endring i midlertidig forskjell	421 783
Fremførbart underskudd	0
Årets skattegrunnlag før ytet/mottatt konsernbidrag	3 190 469
Ytet konsernbidrag	-11 400 000
Mottatt konsernbidrag	8 300 000
Årets skattepliktige overskudd	90 469

Skattekostnad i resultatregnskapet består av følgende poster:

Betalbar inntektsskatt	19 903
Endring utsatt skatt	-92 792
Skatt mottatt konsernbidrag	-1 826 000
Skatt ytet konsernbidrag	2 508 000
Året skattekostnad	609 111

Skyldig betalbar skatt kan spesifiseres slik:

Beregnet betalbar inntektsskatt	19 903
Red. betalbar skatt pga skattefunn	0
Skyldig betalbar skatt i balansen	19 903



Liegruppen AS Noter til regnskap 2024

Note 5 – Transaksjoner med nærstående.

Liegruppens inntekter består i hovedsak av administrasjons -og regnskapshonorar, samt husleie.

I 2024 utgjorde salget av slike tjenester til selskaper som Liegruppen direkte eller indirekte eier med enn 50% eller mer kr. 19 759 308,- av selskapets totale inntekter.

Liegruppen AS leier lokaler hos Straume Teknologisenter AS og Libasbruket AS, dette utgjorde kr 973 595,- i 2024. Utover dette kjøper selskapet tjenester hos de ulike datterselskapene etter behov.

Alle transaksjoner mellom konsernselskaper skjer til markedsverdi og på samme vilkår som eksterne kunder/leverandører.



Liegruppen AS Noter til regnskap 2024

Note 6 - Aksjer i datterselskap/andre aksjer/fonds.

Selskap	Anskaff. Tidspunkt	Kontor kommune	Stemme og eierandel	Egenkap. 31.12.2024	Årsresultat 2024	Bokført verdi
Libasbruket AS	1998	Øygarden	100%	1 322 741	-1 455 586	3 080 800
Lieco Auto AS	1998	Øygarden	91,00%	27 359 778	3 435 917	13 913 494
Liegruppen Fiskeri AS	1998	Øygarden	97,32%	275 088 990	2 045 864	70 103 736
Liegruppen Eiendom AS	1998	Øygarden	100,00%	215 405 488	-16 059 051	93 209 955
Liaskjærshallen AS	2008	Øygarden	100,00%	2 327 187	-1 120 319	516 400

Aksjer er nedskrevet med totalt kr 2 886 000,- i 2024.

Selskap	Anskaff. Tidspunkt	Kontor kommune	Stemme og eierandel	Bokført verdi
Oiid AS	2020	Bergen	50 000 aksjer	100 000
Bokprosjekt Bergenfest/Bergenlive	2008	Fjell	100,00%	50 000

Liegruppen AS har pr 31.12.2024 følgende plasseringer fonds:

Fond	2024	2023
Holberg Triton	5 367 779	5 367 779
Holberg Likviditet	14 205 206	12 903 749
Holberg Global	2 078 685	2 078 685
Nordea FRN Kreditt	38 169 163	36 939 946
Nordea FRN OMF	16 370 688	15 694 049
Nordea Norge Verdi	4 880 124	4 880 124
Nordea Stabile Aksjer Global	0	6 923 845
Nordea Stabile Aksjer Global Etisk	13 320 723	5 000 000
SUM	94 392 368	89 788 178



Liegruppen AS Noter til regnskap 2024

Note 7 – Mellomværende med selskap i samme konsern og tilknyttede selskaper.

Kortsiktig fordring på selskap i samme konsern	2024	2023
Liegruppen Fiskeri AS	902 531	689 549
Prosjekt Kystby Holding AS (tidl LGO AS)	469	
Lieco Auto AS	887 133	1 245 307
Parken Bygg AS	600	2 300
Bilutleie AS	300	1 150
Libasbruket AS	109 583	228 367
Liaskjeret Båthamn AS	225 656	408 374
FM Eigedom AS	750	2 059
Ågotnes Service Senter AS		87 092
Liaskjærshallen AS	218 431	
Lieco Bygg Holding AS	11 728	2 819
Straume Teknologisenter AS	7 675	
Melin Eiendomsutvikling AS	1	12 465
Turistutvikling Sotra AS		719
Mjåtveit Næringspark AS		
Mjåtveit Næringsbygg AS		288
Mjåtveit Grunnarbeid AS	540 781	655 701
E-Stril AS		
Til gode konsernbidrag (Liegruppen Fiskeri AS)	8 300 000	780 000
Til gode konsernbidrag (Liegruppen Eiendom AS)	6 000 000	624 000
Til gode gjennomgående utbytte(Liegruppen Eiend. AS)		
Liegruppen Fiskeri AS (bankkontokonsern)*		
Libasbruket AS (bankkontokonsern)*	15 104 839	14 442 467
Ligrunn AS (bankkontokonsern)*		
Sum korts.fordring på selskap i samme konsern	32 310 479	19 182 657

*ref. note 9



Liegruppen AS Noter til regnskap 2024

Note 7 – forts.

Kortsiktig gjeld til selskap i samme konsern	2024	2023
Liegruppen Eiendom AS	-10 051 051	-10 051 227
Lieco Auto AS		
Mjåtveit Næringspark AS	-609 513	
Straume Teknologisenter AS		-398 448
Libas AS	-24 128 373	-22 853 191
Liaskjærshallen AS		-169 671
Skyldig konsernbidrag (Liegruppen Fiskeri AS)	-6 470 000	-1 000 000
Skyldig konsernbidrag (Libasbruket AS)	-1 900 000	-1 500 000
Skyldig konsernbidrag (Liegruppen Eiendom AS)	-7 700 000	-800 000
Skyldig konsernbidrag (Lieco Auto AS)		
Skyldig konsernbidrag (Liaskjærshallen AS)	-1 800 000	-1 000 000
Liegruppen Fiskeri AS (Bankkontokonsern)*	-31 771 397	-32 871 356
Libas AS (Bankkontokonsern)*	-91 994 270	-31 604 096
Sum korts. gjeld til selskap i samme konsern	-176 424 603	-102 247 990

*ref. note 9

Langsiktig fordring til selskap i samme konsern	2024	2023
Lieco Auto AS	4 549 091	4 549 091
Sum langs.fordring til selskap i samme konsern	4 549 091	4 549 091

Langsiktig fordring til tilknyttet selskap	2024	2023
Lieholmen AS	6 906 734	1 820 156
Sum langs.fordring til tilknyttet selskap	6 906 734	1 820 156

Øvrig langsiktig gjeld	2024	2023
Innlån fra aksjonærer	21 000 000	25 000 000
Sum øvrig langsiktig gjeld	21 000 000	25 000 000



Liegruppen AS Noter til regnskap 2024

Note 8 – Pensjonskostnader, pensjonsmidler og -forpliktelser mv.

Foretaket er pliktig til å ha tjenstepensjonsordning etter lov om obligatorisk tjenstepensjon, og oppfyller lovens krav.

Selskapet har foretakspensjonsordning i Livsforsikringsselskapet Nordea Liv Norge AS.

Pr 01.12.2024 omfattet ordningen 11 aktive medlemmer og 0 pensjonister. Ordningen omfatter alderspensjon fra fylte 67 år som løper livsvarig. Det er også tilknyttet uføre-, etterlatte- og barnepensjon.

Frem til 1/12-11 hadde selskapet en ytelsesbasert pensjon. Fra denne dato ble pensjonen omgjort til innskuddsbasert pensjon. Opptjent pensjon på gammel ordning ble overført til de ansatte som fripoliser.

Deler av innskuddet på gammel ordning er overført til fond for ny ordning og balanseførte poster pr 31.12.24 består av følgende:

Premiefond:	kr.	85 068,-
Innskuddsfond:	kr.	0,-

Innbetalt på ordningen i 2024 utgjør totalt kr 642 247,- (andel er trukket fra fond).
Kostnadsført pensjon i regnskapet utgjør totalt kr 840 491,-.



Liegruppen AS Noter til regnskap 2024

Note 9 – Panteforhold.

Selskapet gjorde i 2023 opp langsiktig pantesikret gjeld.

	2024	2023
Pantesikret langsiktig gjeld	0	0
Eiendeler stillet som sikkerhet for denne gjelden:		
Bygg	0	0
Sum	0	0

Nordea Bank har pant i aksjer i Liegruppen Fiskeri AS, org.nr 979 468 970 og Libasbruket AS, org.nr 965 679 197

Selskapet er sammen med datterselskaper deltager i konsernkontosystem i Nordea Bank ASA. I henhold til konsernkontoavtale er alle deltagerne ansvarlig for oppfyllelse av konsernkonto/deltageravtalen. Nordea Bank har bevilget kreditt på 40 millioner. Av denne var kr 0,- benyttet pr 31.12.2024 mot kr 1 563 460,- i 2023.

Note 10 – Bundne midler

Pr. 31.12.2024 hadde selskapet bundne midler pålydende kr 891 267,-. Skyldig skattetrekk utgjør kr 894 318,- pr 31.12.24.



Liegruppen AS Noter til regnskap 2024

Note 11 – Aksjonærer.

Selskapets aksjekapital er på kr 1 005 162,75 og består av 40 206 510 aksjer pålydende kr 0,025.

Alle aksjene er i samme aksjeklasse, og har lik stemmerett.

Aksjonærer	Eier andel
Larstein AS	47,305%
Sego AS	4,919%
Solan Holding AS	3,909%
Peder O. Lie (styrets leder)	0,605%
Geir Ole Lie	0,605%
Egne aksjer	42,657%
Sum	100,000%

Selskapet har 27.mai 2016 kjøpt egne aksjer. Totalt ble det kjøpt 15 097 562 aksjer.

Selskapet har 31.oktober 2024 kjøpt egne aksjer. Totalt er det kjøpt 2 053 686 aksjer.

Note 12 – Egenkapital.

	Aksjekapital	Egne aksjer	Annen innskutt kapital	Annen Egenkapital	Sum Egenkapital
IB 2024	1 005 163	-377 439	19 756 745	242 696 809	263 081 278
Kjøp egne aksjer		-51 342		-38 599 028	-38 650 370
Årets resultat				440 128	440 128
Tilleggsutbytte				0	0
Avsatt utbytte				-100 000 000	-100 000 000
Sum	1 005 163	-428 781	19 756 745	104 537 909	124 871 035

Note 13 – Finansiell markedsrisiko.

Selskapet benytter seg av ulike finansielle instrumenter i forbindelse med styringen av finansiell risiko.

P.t. ser ikke ledelsen at det er noen forhold som tilsier at årsregnskapet 2024 ikke kan avlegges slik det foreligger nå.

**KONTANTSTRØMANALYSE****LIEGRUPPEN AS**

	2 024	2 023
KONTANTSTRØMMER FRA OPERASJONELLE AKTIVITETER		
Resultat før skattekostnad	1 049 239	6 831 288
Periodens betalte skatter	-18 921	-7 093
Ordinære avskrivinger	854 400	967 177
Gevinst ved salg av aksjer/andeler		-6 986
Gevinst ved salg av driftsmidler		0
Tap ved salg av driftsmidler		
Avkastning kapitalinnskudd	-4 604 190	-7 708 880
Nedskrivning finansielle anleggsmidler	2 886 000	1 950 000
Endring av varelager		
Endring av leverandørgjeld	-125 947	131 923
Endring av kundefordringer	-237 455	62 190
Endring av kortsiktige fordringer inkl. kortsiktige konsernfordringer	-12 871 234	135 470 658
Endring av annen kortsiktig gjeld inkl. kortsiktig konserngjeld	73 778 146	-66 469 706
Endring av skyldige off. avgifter	177 869	-99 561
<i>Netto kontantstrøm fra operasjonelle aktiviteter</i>	<u>60 887 907</u>	<u>71 121 011</u>
KONTANTSTRØMMER FRA INVESTERINGSAKTIVITETER		
Netto pensjonskostnad (ikke utbetalt)	136 523	198 466
Utbetaling ved investering i pensjonsmidler		
Utbetaling ved økning av langsiktig fordring	-5 206 734	-46 568
Innbetaling ved reduksjon av langsiktig fordring	143 593	
Utbetaling ved kapitalinnskudd i datterselskap		
Utbetaling ved investering i finansielle instrumenter	-8 320 723	-30 000 000
Innbetaling ved realisasjon av finansielle instrumenter	8 320 723	15 400 000
Endring av langsiktig gjeld		
Utbetaling ved nedbetaling av langsiktig gjeld		-4 700 000
Innbetaling ved salg av driftsmidler	0	
Utbetaling ved kjøp av driftsmidler	0	-125 277
<i>Netto kontantstrøm fra investeringsaktiviteter</i>	<u>-4 926 618</u>	<u>-19 273 379</u>
KONTANTSTRØMMER FRA FINANSIERINGSAKTIVITETER		
Endring av kortsiktig gjeld til kredittinstitusjoner	-1 563 460	1 563 460
Kapitalendring datterselskap ved avsetning konsernbidrag	-3 570 000	-2 896 000
Utbetaling kjøp av aksjer datter		
Innbetaling salg av aksjer/andeler datter		6 076
Ut/innbetaling ved kjøp/salg av andre aksjer		911
Endring innbetaling ved innlån fra aksjonærer	-4 000 000	-16 075 000
Innbetaling ved kapitalinnskudd fra eierne		
Utbetaling ved kjøp egne aksjer	-38 650 371	
Utbetaling ved tilbakebetaling til eiere		
Utbetaling av utbytte		0
Endring av utsatt skatt innfusjonert selskap		
<i>Netto kontantstrøm fra finansieringsaktiviteter</i>	<u>-47 783 831</u>	<u>-17 400 552</u>
<i>Netto endring i likviditetsbeholdingen</i>	<u>8 177 458</u>	<u>34 447 079</u>
Likviditetsbeholdning pr 01.01.	<u>90 781 518</u>	<u>56 334 438</u>
Likviditetsbeholdning pr 31.12.	<u>98 958 974</u>	<u>90 781 518</u>



Styrets årsberetning for 2024 for *Liegruppen AS*

Virksomhetens art og hvor den drives

Liegruppen AS eier aksjer i konsernets selskaper samt driver forretningsførsel av disse selskapene. Bedriften har beliggenhet på Straume i Øygarden Kommune.

Utvikling, resultat og stilling

Selskapet har en reduksjon i resultat i år mot året før. Ordinære inntekter og lønnskostnader er litt høyere. Det samme er andre driftskostnader. Året har vært et normal år. Resultatet etter skatt utgjør kr 440 128,- mot kr 5 982 237,- i fjor. Resultatet er disp. slik: Overskudd overføres til egenkapital. I tillegg avsettes det MNOK 100 i utbytte.

Styret ser positivt på utviklingen i fremtiden, og forventer en rimelig avkastning på selskapets investeringer også i årene fremover.

Egenkapitalandelen utgjør 29,14% pr 31.12.24 mot 66,02% pr 31.12.23. Likviditetsbeholdningen utgjør kr 98 958 974,- pr. 31.12.24, mens kortsiktig gjeld utgjør kr 282 686 986,- og kortsiktige fordringer utgjør kr. 35 118 954,-.

Styret mener at årsregnskapet gir et rettviseende bilde av selskapets eiendeler og gjeld, finansielle stilling og resultat.

Fortsatt drift og foretakets utsikter

Forutsetningene om fortsatt drift er til stede, og årsregnskapet for 2024 er satt opp under disse forutsetningene.

Det forventes at resultat og avkastning på ordinær drift vil ligge på nivå med 2024 og at aktivitet og inntjening ikke vil endre seg vesentlig. Kundemassen antas å være stabil også i 2025, både for regnskapstjenester og forretningsførsel for øvrig. Resultatet av driften i selskapet antas å gå i balanse.

Arbeidsmiljø, likestilling og diskriminering

Bedriften har 11 ansatte, 5 menn og 6 kvinner. Styret består av 6 menn og 2 kvinner. Styret har ut fra en vurdering av antall ansatte og stillingskategorier ikke funnet det nødvendig å iverksette spesielle tiltak med hensyn til likestilling. Styret har som mål å opprettholde likestilling så vel blant ansatte, som i styret.

Sykefraværet er innenfor akseptable grenser og arbeidsmiljøet er etter styrets oppfatning tilfredsstillende. Liegruppen AS har i 2024 hatt et sykefravær på 1,61%. Det har ikke vært noen skader eller ulykker i 2024.

Liegruppen AS ønsker å fremme likestilling, sikre like muligheter og rettigheter og å hindre diskriminering på grunn av etnisitet, nasjonal opprinnelse, avstamning, hudfarge, språk, religion og livssyn.



Det ytre miljø

Etter styrets oppfatning foregår det ingen vesentlig forurensing av det ytre miljø.

Kontantstrøm

Selskapets kontantstrømsanalyse er utarbeidet etter den indirekte metode. Kontanter og kontantekvivalenter omfatter kontanter, bankinnskudd og andre kortsiktige, likvide plasseringer.

Selskapet har en positiv kontantstrøm fra operasjonelle aktiviteter på kr 60 887 907,-.
Forskjell mellom driftsresultat og netto kontantstrøm fra operasjonelle aktiviteter skyldes i hovedsak endring i kortsiktig konserngjeld/fordring.
Kontantstrøm fra investeringsaktiviteter er negativ og utgjør kr 4 926 618,-.
Selskapet har samlet en positiv kontantstrøm fra drift på kr 8 177 458,-.

Likvidbeholdningen på balansedagen i 2024 utgjør kr 98 958 974,- mot 90 781 518,- i fjor.

Forskning og –Utviklingsaktiviteter

Det er ikke foretatt slike prosjekter i 2024 for Liegruppen AS.

Finansiell risiko

Etter styrets oppfatning er det tatt tilstrekkelig hensyn til markedsrisiko, kredittrisiko og likviditetsrisiko.

Selskapet har tegnet ansvarsforsikring for styrets medlemmer og daglig leder.
Forsikringen ble tegnet i januar 2022 og har en dekning på forsikringssum MNOK 2.
Forsikringen gjelder også selskapets datterselskaper.



Konsernforhold:

Virksomhetenes art og hvor de drives:

Konsernet omfatter selskaper innenfor følgende områder:

- Fiskeri
- Eiendom
- Service og handel

Selskapene har beliggenhet i Øygarden kommune på Straume og på Ågotnes samt i noen omkringliggende kommuner.

Utvikling, resultat og stilling

I 2024 har konsernet et overskudd etter skatt på kr. 22 807 405,- mot kr 173 894 763,- i fjor.

År 2024 har vært et normalår med gode resultater spesielt på fiskeri og bil. Fjorårets gode resultat skyldes realiserte driftsmidler/rettigheter som ga god gevinst.

Styret ser positivt på utviklingen i fremtiden, og forventer en rimelig avkastning på konsernets investeringer.

Egenkapitalandelen utgjør 33,73% pr 31.12.24 mot 36,89 % pr. 31.12.23. Likviditetsbeholdningen utgjør bankinnskudd på kr 251 005 613,- pr. 31.12.24, mens kortsiktig gjeld utgjør kr 228 861 877,-. Konsernet gjort mindre investeringer i varige driftsmidler i 2024.

Styret mener at årsregnskapet gir et rettviseende bilde av selskapets eiendeler og gjeld, finansielle stilling og resultat.

Fortsatt drift og konsernets utsikter

Forutsetningene om fortsatt drift er til stede, og årsregnskapet for 2024 er satt opp under disse forutsetningene.

Foretakens utsikter fremover er bra. Store, langsiktige fiskerikonsesjoner sikrer inntekter og arbeidsplasser.

På eiendomssiden foreligger gode langsiktige kontrakter som sikrer fremtidig avkastning og sikker drift. Service og handel er et område som har hatt en positiv utvikling de siste årene med god og stabil vekst. Det antas at denne veksten vil være tilsvarende neste år.

Arbeidsmiljø og likestilling

Forretningsførselen for alle datterselskapene forestås av Liegruppen AS. Konsernet har til sammen 97 ansatte hvorav 20 kvinner. I bedrifter med ansatte er sykefraværet innenfor akseptable grenser og arbeidsmiljøet er etter styrets oppfatning tilfredsstillende. Sykefraværet har ikke oversteget 5% i 2024 for noen av selskapene.

Det er ikke registrert skader om bord på båtene i 2024. Utover dette er det ikke registrert skader/ulykker i noen av konsernets selskaper.

Konsernet har som policy at det ikke skal være forskjellsbehandling grunnet kjønn. Overvekt av antall mannlige ansatte i konsernet kan tilskrives at fiskeri –og mekanikeryrket er svært mannsdominert.



Forskning og –Utviklingsaktiviteter

Konsernets fiskerivirksomhet har et utstrakt samarbeid med ulike forskningsmiljøer for å bidra til å utvikle næringen videre.

Konsernet har gående ulike prosjekter, herunder prosjekt knyttet til mesopelagiske fiskearter.

Det ytre miljø

Etter styrets oppfatning foregår det ingen forurensing av det ytre miljø utover det som er vanlig for de bransjene konsernet driver innen. Når det gjelder selskapets produkter tilfredsstiller disse til en hver tid miljøkravene til myndighetene.

Selskapets fiskeriselskaper jobber stadig med å forbedre driftssystemene for å redusere utslipp. Ved bygging av ny båt er det lagt ned store ressurser på dette arbeidet.

Diskriminering

Diskrimineringslovens formål er å fremme likestilling, sikre like muligheter og rettigheter og å hindre diskriminering på grunn av etnisitet, nasjonal opprinnelse, avstamning, hudfarge, språk, religion og livssyn. Konsernet arbeider aktivt, målrettet og planmessig for å fremme lovens formål innenfor vår virksomhet. Aktivitetene omfatter blant annet rekruttering, lønns- og arbeidsvilkår, forfremmelse, utviklingsmuligheter og beskyttelse mot trakassering.

Konsernet har som mål å være en arbeidsplass hvor det ikke fremkommer diskriminering på grunn av nedsatt funksjonsevne. Konsernet arbeider aktivt og målrettet for å utforme og tilrettelegge de fysiske forholdene slik at virksomhetens ulike funksjoner kan benyttes av flest mulig. For arbeidstakere eller arbeidssøkere med nedsatt funksjonsevne foretas det individuell tilrettelegging av arbeidsplass og arbeidsoppgaver.

Kontantstrøm

Konsernets kontantstrømsanalyse er utarbeidet etter den indirekte metode. Kontanter og kontantekvivalenter omfatter kontanter, bankinnskudd og andre kortsiktige, likvide plasseringer.

Konsernet har en positiv kontantstrøm fra operasjonelle aktiviteter på kr 136 609 106,-.

Forskjell mellom driftsresultat og netto kontantstrøm fra operasjonelle aktiviteter skyldes i hovedsak endringer i kortsiktige fordringer/gjeld i tillegg til gevinster ved salg av driftsmidler.

Kontantstrøm fra investeringsaktiviteter er negativ og utgjør kr 54 330 567,-. Kontantstrøm fra finansieringsaktiviteter er negativ og utgjør kr 181 823 274,- og skyldes nedbetaling av bankgjeld i tillegg til kjøp av egne aksjer.

Konsernet har totalt en negativ kontantstrøm fra drift på kr 99 544 735,-. Øvrig del av investeringene er finansiert med bruk av oppspart likviditet.

Likvidbeholdningen på balansedagen i 2024 utgjør kr 251 005 613,-.



Finansiell risiko

Etter styrets oppfatning er det tatt tilstrekkelig hensyn til markedsrisiko, kredittrisiko og likviditetsrisiko.

Konsernets selskaper har innlån fra kredittinstitusjoner. Konsernets rentesensitivitet er tilpasset et hensiktsmessig sikringsnivå.

Konsernet har inngått renteswapavtale med Nordea. Avtalen er sikret i fiskeriselskapene.

Konsernets kundefordringer er tilstrekkelig sikret dels gjennom bankgarantier, Håndverkertjenesteloven og andre garantier.

Konsernets likviditet er tilstrekkelig sikret gjennom konsernkontosystemer i banken.

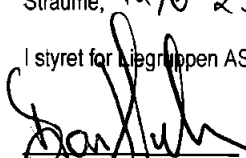


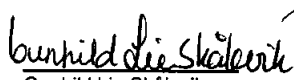


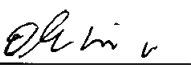

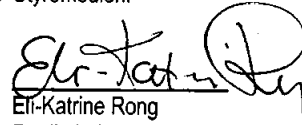
P.t. ser ikke ledelsen at det foreligger noen forhold som tilsier at konsernregnskapet 2024 ikke kan avlegges slik det foreligger nå. Fiskeriet foregår som normalt.

Redegjørelse for aktsomhetsvurderinger etter åpenhetsloven

Liegruppen AS har foretatt totale vurdering for konsernet. Redegjørelsen vil bli gjort tilgjengelig på Liegruppen AS sine nettsider, www.liegruppen.no

Straume, 12/6-25

I styret for Liegruppen AS

 Bjarne Halvorsen Daglig leder/styremedlem	 Peder O. Lie Styrets leder	 Geir Ole Lie Styremedlem
 Gunhild Lie Skålevik Styremedlem	 Per Mågne Strandborg Styremedlem	 Per William Lie Styremedlem
 Ole Christer Lie Styremedlem	 Gerd O. Lie Styremedlem	 Eri-Katrine Rong Daglig leder



KPMG AS
Trollhaugmyra 15
N-5353 Straume

Telephone +47 45 40 40 63
Internet www.kpmg.no
Enterprise 935 174 627 MVA

Til generalforsamlingen i Liegruppen AS

Uavhengig revisors beretning

Konklusjon

Vi har revidert årsregnskapet for Liegruppen AS, som består av:

- selskapsregnskapet, som består av balanse per 31. desember 2024, resultatregnskap og kontantstrømpoppstilling for regnskapsåret avsluttet per denne datoen og noter til årsregnskapet, herunder et sammendrag av viktige regnskapsprinsipper, og
- konsernregnskapet, som består av balanse per 31. desember 2024, resultatregnskap og kontantstrømpoppstilling for regnskapsåret avsluttet per denne datoen og noter til årsregnskapet, herunder et sammendrag av viktige regnskapsprinsipper.

Etter vår mening

- oppfyller årsregnskapet gjeldende lovkrav,
- gir selskapsregnskapet et rettvisende bilde av selskapets finansielle stilling per 31. desember 2024 og av dets resultater og kontantstrømmer for regnskapsåret avsluttet per denne datoen i samsvar med regnskapslovens regler og god regnskapsskikk i Norge, og
- gir konsernregnskapet et rettvisende bilde av konsernets finansielle stilling per 31. desember 2024 og av dets resultater og kontantstrømmer for regnskapsåret avsluttet per denne datoen i samsvar med regnskapslovens regler og god regnskapsskikk i Norge.

Grunnlag for konklusjonen

Vi har gjennomført revisjonen i samsvar med International Standards on Auditing (ISA-ene). Våre oppgaver og plikter i henhold til disse standardene er beskrevet nedenfor under *Revisors oppgaver og plikter ved revisjonen av årsregnskapet*. Vi er uavhengige av selskapet og konsernet i samsvar med kravene i relevante lover og forskrifter i Norge og International Code of Ethics for Professional Accountants (inkludert internasjonale uavhengighetsstandarder) utstedt av International Ethics Standards Board for Accountants (IESBA-reglene), og vi har overholdt våre øvrige etiske forpliktelser i samsvar med disse kravene. Innhentet revisjonsbevis er etter vår vurdering tilstrekkelig og hensiktsmessig som grunnlag for vår konklusjon.

Øvrig informasjon

Styret og daglig leder (ledelsen) er ansvarlige for informasjonen i årsberetningen. Øvrig informasjon omfatter informasjon i årsrapporten bortsett fra årsregnskapet og den tilhørende revisjonsberetningen. Vår konklusjon om årsregnskapet ovenfor dekker ikke informasjonen i årsberetningen.

I forbindelse med revisjonen av årsregnskapet er det vår oppgave å lese årsberetningen. Formålet er å vurdere hvorvidt det foreligger vesentlig inkonsistens mellom årsberetningen og årsregnskapet og den kunnskap vi har opparbeidet oss under revisjonen av årsregnskapet, eller hvorvidt informasjon i årsberetningen ellers fremstår som vesentlig feil. Vi har plikt til å rapportere dersom årsberetningen fremstår som vesentlig feil. Vi har ingenting å rapportere i så henseende.

© KPMG AS, a Norwegian limited liability company and a member firm of the KPMG global organization of independent member firms affiliated with KPMG International Limited, a private English company limited by guarantee. All rights reserved.

Statsautoriserte revisorer - medlemmer av Den norske Revisorforening

Offices in:

Oslo	Elverum	Mo i Rana	Tromsø
Alta	Finnsnes	Molde	Trondheim
Arendal	Hamar	Sandnessjøen	Tynset
Bergen	Haugesund	Stavanger	Ulsteinvik
Boca	Knarvik	Stord	Ålesund
Drammen	Kristiansand	Straume	

Pornoo Dokumentnr: 1152B-90AW9-M7RIZ-9FOZB-NF95N-M6AMJ



Basert på kunnskapen vi har opparbeidet oss i revisjonen, mener vi at årsberetningen

- er konsistent med årsregnskapet og
- inneholder de opplysninger som skal gis i henhold til gjeldende lovkrav.

Ledelsens ansvar for årsregnskapet

Ledelsen er ansvarlig for å utarbeide årsregnskapet og for at det gir et rettviseende bilde i samsvar med regnskapslovens regler og god regnskapsskikk i Norge. Ledelsen er også ansvarlig for slik intern kontroll som den finner nødvendig for å kunne utarbeide et årsregnskap som ikke inneholder vesentlig feilinformasjon, verken som følge av misligheter eller utilsiktede feil.

Ved utarbeidelsen av årsregnskapet er ledelsen ansvarlig for å ta standpunkt til selskapets og konsernets evne til fortsatt drift og opplyse om forhold av betydning for fortsatt drift. Forutsetningen om fortsatt drift skal legges til grunn for årsregnskapet så lenge det ikke er sannsynlig at virksomheten vil bli avvirket.

Revisors oppgaver og plikter ved revisjonen av årsregnskapet

Vårt mål er å oppnå betryggende sikkerhet for at årsregnskapet som helhet ikke inneholder vesentlig feilinformasjon, verken som følge av misligheter eller utilsiktede feil, og å avgi en revisjonsberetning som inneholder vår konklusjon. Betryggende sikkerhet er en høy grad av sikkerhet, men ingen garanti for at en revisjon utført i samsvar med ISA-ene, alltid vil avdekke vesentlig feilinformasjon. Feilinformasjon kan oppstå som følge av misligheter eller utilsiktede feil. Feilinformasjon er å anse som vesentlig dersom den enkeltvis eller samlet med rimelighet kan forventes å påvirke de økonomiske beslutningene som brukerne foretar på grunnlag av årsregnskapet.

Som del av en revisjon i samsvar med ISA-ene, utøver vi profesjonelt skjønn og utviser profesjonell skepsis gjennom hele revisjonen. I tillegg:

- identifiserer og vurderer vi risikoen for vesentlig feilinformasjon i regnskapet, enten det skyldes misligheter eller utilsiktede feil. Vi utformer og gjennomfører revisjons handlinger for å håndtere slike risikoer, og innhenter revisjonsbevis som er tilstrekkelig og hensiktsmessig som grunnlag for vår konklusjon. Risikoen for at vesentlig feilinformasjon som følge av misligheter ikke blir avdekket, er høyere enn for feilinformasjon som skyldes utilsiktede feil, siden misligheter kan innebære samarbeid, forfalskning, bevisste utelatelser, uriktige fremstillinger eller overstyring av internkontroll.
- opparbeider vi oss en forståelse av intern kontroll som er relevant for revisjonen, for å utforme revisjons handlinger som er hensiktsmessige etter omstendighetene, men ikke for å gi uttrykk for en mening om effektiviteten av selskapets og konsernets interne kontroll.
- evaluerer vi om de anvendte regnskapsprinsippene er hensiktsmessige og om regnskapsestimatene og tilhørende noteopplysninger utarbeidet av ledelsen er rimelige.
- konkluderer vi på om ledelsens bruk av fortsatt drift-forutsetningen er hensiktsmessig, og, basert på innhentede revisjonsbevis, hvorvidt det foreligger vesentlig usikkerhet knyttet til hendelser eller forhold som kan skape tvil av betydning om selskapets og konsernets evne til fortsatt drift. Dersom vi konkluderer med at det eksisterer vesentlig usikkerhet, kreves det at vi i revisjonsberetningen henleder oppmerksomheten på tilleggsopplysningene i årsregnskapet, eller, dersom slike tilleggsopplysninger ikke er tilstrekkelige, at vi modifierer vår konklusjon. Våre konklusjoner er basert på revisjonsbevis innhentet frem til datoen for revisjonsberetningen. Etterfølgende hendelser eller forhold kan imidlertid medføre at selskapet og konsernet ikke kan fortsette driften.
- evaluerer vi den samlede presentasjonen, strukturen og innholdet i årsregnskapet, inkludert tilleggsopplysningene, og hvorvidt årsregnskapet gir uttrykk for de underliggende transaksjonene og hendelsene på en måte som gir et rettviseende bilde.
- innhenter vi tilstrekkelig og hensiktsmessig revisjonsbevis vedrørende den finansielle informasjonen til enhetene eller forretningsområdene i konsernet for å kunne gi uttrykk for en mening om konsernregnskapet. Vi er ansvarlige for å lede, følge opp og gjennomføre konsernrevisjonen. Vi har eneansvar for vår konklusjon om konsernregnskapet.



Vi kommuniserer med styret blant annet om det planlagte innholdet i og tidspunkt for revisjonsarbeidet og eventuelle vesentlige funn i revisjonen, herunder vesentlige svakheter i intern kontroll som vi avdekker gjennom revisjonen.

Straume

KPMG AS

Inger Marie Støylen
Statsautorisert revisor
(elektronisk signert)

Pennco Dokumentnr: N5ZB-9OAW9-M7RIZ-9FOZB-N195N-M6AMJ



PENNEO

Signaturene i dette dokumentet er juridisk bindende. Dokument signert med "Penneo™ - sikker digital signatur". De signerende parter sin identitet er registrert, og er listet nedenfor.

"Med min signatur bekrefter jeg alle datoer og innholdet i dette dokument."

Støylen, Inger Marie

Statsautorisert revisor

På vegne av: KPMG AS

Serienummer; no_bankid:9578-5993-4-3316727

IP: 80.232.xxx.xxx

2025-06-18 11:24:31 UTC



Penneo Dokumentnøkkel: N5ZB-9OAW9-M7RJZ-9POZB-N195N-M6AMJ

Dette dokumentet er signert digitalt via [Penneo.com](https://penneo.com). De signerte dataene er validert ved hjelp av den matematiske hashverdien av det originale dokumentet. All kryptografisk bevisføring er innebygd i denne PDF-en for fremtidig validering.

Dette dokumentet er forseglet med et kvalifisert elektronisk segl. For mer informasjon om Penneos kvalifiserte tillitstjenester, se <https://eud.penneo.com>.

Slik kan du bekrefte at dokumentet er originalt

Når du åpner dokumentet i Adobe Reader, kan du se at det er sertifisert av **Penneo A/S**. Dette beviser at innholdet i dokumentet ikke har blitt endret siden tidspunktet for signeringen. Bevis for de individuelle signatørenes digitale signaturer er vedlagt dokumentet.

Du kan bekrefte de kryptografiske bevisene ved hjelp av Penneos validator, <https://penneo.com/validator>, eller andre valideringsverktøy for digitale signaturer.



KONTANTSTRØMANALYSE

LIEGRUPPEN AS KONSERN

	2024	2023
KONTANTSTRØMMER FRA OPERASJONELLE AKTIVITETER		
Resultat før skattekostnad	31 259 033	193 959 051
Periodens betalte skatter	-413 031	-1 431 340
Utlignet skatt		
Ordinære avskrivninger inkl. nedskrivning	70 268 759	54 139 979
Innarbeidet andel tilknyttet selskap	2 252 797	3 531 045
Utbetalinger av utbytte/kapital fra investeringer i tilknyttet selskap	1 000 000	1 000 000
Gevinst ved salg av finansielle instrumenter	-4 604 190	-7 708 880
Gevinst ved salg av aksjer og andeler i andre selskaper		-910
Gevinst ved salg av driftsmiddel	-2 267 055	-74 455 478
Gevinst ved salg av driftsmiddel annet		-100 625 000
Skattefunn SND midler		-47 753
Nedskrivning av finansielle anleggsmidler		
Endring i varelager	35 088 417	-32 953 934
Endring i leverandørgjeld	-8 859 708	3 798 324
Endring i kundefordringer	-306 345	166 520 907
Endring i andre fordringer	14 115 346	-5 186 344
Endring i pensjonsmidler	136 523	198 466
Endring i annen kortsiktig gjeld	-14 526 811	18 672 921
Endring i skyldige offentlige avgifter	12 669 077	2 267 781
Andre tidsavgrensinger	796 294	340 505
+ Netto kontantstrøm fra operasjonelle aktiviteter	136 609 106	222 019 340
KONTANTSTRØMMER FRA INVESTERINGSAKTIVITETER		
Innbetaling ved salg av driftsmidler	11 641 725	182 239 119
innbetaling ved salg av konsesjoner m.m	-	168 925 000
Driftsmidler ut/inn av konsern		
Omklassifisering av driftsmidler	1 472 653	
Utbetaling ved kjøp av aksjer/tilgang kjøp selskap		
Endring ved kjøp/salg av aksjer i tilknyttet selskap	-2 997 214	
Innbetaling ved salg av aksjer i datterselskap		
Innbetaling ved salg av aksjer		911
Netto pensjonskostnad inkl. arbeidsgiveravgift (ikke utbetalt)		
Utbetaling ved investering i finansielle instrumenter	-8 320 723	-30 000 000
Innbetaling ved salg av finansielle instrumenter	8 320 723	15 400 000
Innbetalinger av tilbakebetalt kapital ført mot aksjeinvesteringer		
Utbetaling ved kjøp av konsesjoner, patenter og lignende	-	
Utbetaling ved kjøp av driftsmidler	-64 447 731	-336 916 165
Utbetaling ved investering i aksjer		
+ Netto kontantstrøm fra investeringsaktiviteter	-54 330 567	-351 135
KONTANTSTRØMMER FRA FINANSIERINGSAKTIVITETER		
Innbetaling ved opptak av ny kortsiktig gjeld	-	19 884 435
Utbetaling ved nedbetaling av kortsiktig gjeld	-4 572 662	-59 414 764
Utbetaling ved nedbetaling av langsiktig gjeld	-372 543 593	-51 302 207
Innbetaling ved opptak av ny langsiktig gjeld	242 181 370	247 192 214
Endring langsiktige fordringer	-4 238 019	-9 098 497
Netto endring kassekreditt		5 039 467
Gjeld inn ved oppkjøp selskap/gjeld ut ved salg selskap		
Endring øvrig langsiktig gjeld	-4 000 000	-16 525 909
Inn- / utbetalinger av egenkapital / fisjon		-165 000 000
Utbetaling ved kjøp av egne aksjer	-38 650 370	
Utbetaling ved kjøp av egne aksjer datterselskap		
Utbetaling av ekstraordinært utbytte		
Utbetaling av tilleggsutbytte		-
Utbetaling av ordinært utbytte		-979 894
+ Netto kontantstrøm fra finansieringsaktiviteter	-181 823 274	-30 205 154
= Netto endring i likviditetsbeholdningen	-99 544 735	191 463 051
+ Likviditetsbeholdning pr 01.01.	350 550 348	159 087 297
= Likviditetsbeholdning pr 31.12.	251 005 613	350 550 348



Liegruppen AS Konsern Noter til regnskap 2024

Konsernregnskapet er satt opp i samsvar med grunnleggende regnskapsprinsipper etter kapittel 4 i Lov om årsregnskap og god regnskapsskikk.

Konsolideringsprinsipper.

Konsernregnskapet viser konsernets resultat og stilling for alle selskapene som en økonomisk enhet. Konsernregnskapet omfatter morselskapet og alle datterselskapene hvor Liegruppen AS direkte eller indirekte eier mer enn 50% av den stemmeberettigede kapital.

Oppkjøpsmetoden benyttes ved regnskapsføring av virksomhetssammenslutninger. Selskaper som er kjøpt eller solgt i løpet av året inkluderes i konsernregnskapet fra det tidspunktet kontroll oppnås og inntil kontroll opphører.

Alle vesentlige transaksjoner og mellomværende mellom selskapene i konsernet er eliminert. Minoritetsinteressenes andel av resultat etter skatt og egenkapital er vist som separate poster i resultatregnskapet og balansen.

Tilknyttede selskaper innarbeides etter egenkapitalmetoden. Med tilknyttede selskap menes selskap hvor konsernets direkte og indirekte eierandel utgjør 20-50%.

Aksjer i andre selskaper regnskapsføres etter kostmetoden og vurderes til laveste av anskaffelseskost og virkelig verdi

Regnskapsprinsipper.

Inntektsføring ved salg av varer resultatføres når levering har funnet sted og det vesentligste av risiko og avkastning er overført. Tjenester inntektsføres etterhvert som de leveres.

Omløpsmidler og kortsiktig gjeld omfatter normalt poster som forfaller til betaling innen ett år etter balansedagen, samt poster som knytter seg til varekretsløpet. Varelager er vurdert til det laveste av anskaffelseskost og netto salgsverdi.

For omløpsmidler er det benyttet laveste verdis prinsipp, som medfører at den laveste verdien av virkelig verdi og anskaffelseskost er benyttet.



Liegruppen AS Konsern Noter til regnskap 2024

Regnskapsprinsipper – forts.

Anleggsmidler omfatter eiendeler bestemt til varig eie og bruk. Anleggsmidler er vurdert til anskaffelseskost. Varige driftsmidler balanseføres og avskrives over driftsmidlets økonomiske levetid. Varige driftsmidler nedskrives til virkelig verdi ved verdifall som forventes ikke å være forbigående. Nedskrivningen reverseres når grunnlaget for nedskrivningen ikke lenger er til stede.

Transaksjoner i utenlandsk valuta omregnes til kursen på transaksjonstidspunktet. Pengeposter i utenlandsk valuta vurderes etter kursen ved regnskapsårets slutt. Valutakursendringer resultatføres løpende i regnskapsperioden under andre finansposter.

Immaterielle eiendeler er bokført til kostpris i den grad disse er kjøpt. Eiendelene avskrevet etter gjeldende regler der dette er aktuelt.

Immaterielle eiendeler er ikke-pengeposter uten fysisk substans som foretaket benytter i tilvirkning eller salg av varer og tjenester, ved utleie til andre foretak, eller for administrative formål, og som:

- a) er identifiserbare, og
- b) kontrolleres av foretaket slik at de representerer fremtidige økonomiske fordeler som forventes å tilflyte foretaket.

Kundefordringer og andre fordringer oppføres til pålydende etter fradrag for avsetning til forventet tap. Avsetning til tap gjøres på grunnlag av en individuell vurdering av de enkelte fordringene. I tillegg gjøres det for øvrige kundefordringer en uspesifisert avsetning for å dekke antatt tap.

Konsernet yter innskudd til en innskuddsbasert pensjonsordning. Pensjonspremien kostnadsføres når den påløper.



Liegruppen AS Konsern Noter til regnskap 2024

Skattekostnaden i resultatregnskapet omfatter både periodens betalbare skatt og endring i utsatt skatt. Utsatt skatt er beregnet med 22% (UB) og 22% (IB) på grunnlag av de midlertidige forskjeller som eksisterer mellom regnskapsmessige og skattemessige verdier, samt ligningsmessig underskudd til fremføring ved utgangen av regnskapsåret. Skatteøkende og skattereduserende midlertidige forskjeller som reverserer eller kan reversere i samme periode er utlignet og nettoført.

Kontantstrømsoppstillingen er utarbeidet etter den indirekte metode. Kontanter og kontantekvivalenter omfatter kontanter, bankinnskudd og andre kortsiktige, likvide plasseringer.

Alle selskaper i konsernet har forretningskontor på Straume i Øygarden Kommune.

Konsernregnskapet består av følgende selskap:

Liegruppen AS, som er morselskap til:			
Libasbruket AS	100,00%	Lieco Auto AS	91,00%
Liegruppen Fiskeri AS	97,32%	Liegruppen Eiendom AS	100,00%
Liaskjærshallen AS	100,00%		

Liegruppen Fiskeri AS er morselskap til/har eierandeler i:			
Libas AS	100,00%		



Liegruppen AS Konsern Noter til regnskap 2024

Konsernregnskapet består av forts.:

Liegruppen Eiendom AS er morselskap til:			
Liaskjeret Båthamn AS	100,00%	Melin Eiendomsutvikling AS	100,00%
Lieco Bygg AS Holding AS	82,96%	Straume Teknologisenter AS	100,00%
Turistutvikling Sotra AS	100,00%	Ågotnes Servicesenter AS	51,00%
Prosjekt Kystby Holding AS	96,00%		

Melin Eiendomsutvikling AS er morselskap til/ har eier andeler i følgende konsernselskap:			
FM Eigedom AS	60,00%	Mjåtveit Næringspark AS	100,00%
Mjåtveit Grunnarbeid AS	100,00%		

Lieco Auto AS er morselskap til/ har eier andeler i følgende konsernselskap:			
Parken Bygg AS	100,00%	Bilutleie AS	100,00%

Mjåtveit Næringsbygg AS er avviklet i 2024

Sammenligningstall for 2023 er ikke omarbeidet.



Liegruppen AS Konsern
Noter til regnskap 2024

Note 1 – Varige driftsmidler

	TOMTER, BYGG	MASKINER ANLEGG	SKIP	DRIFTS- LØSØRE	ANLEGG U/ UTFØRELSE	GOODWILL	SUM
Anskaffelseskostnad 01.01.	303 033 949	29 610 118	846 277 362	5 894 423	11 169 632	2 000 000	1 197 985 482
Tilgang til kostpris	1 763 976	12 706 917	47 792 788	669 627	1 514 423		64 447 731
Avgang til kostpris		-14 194 641					-14 194 641
Omklassifisering etc.	5 820 758			153 368	-7 446 779		-1 472 653
Anskaffelseskostnad 31.12.	310 618 682	28 122 394	894 070 150	6 717 418	5 237 276	2 000 000	1 246 765 919
Akk av- og nedskrivinger. 01.01.	112 028 652	10 854 007	117 410 974	3 394 543	0	1 547 000	245 235 176
Årets ordinære avskrivinger	7 942 808	4 162 555	48 025 614	767 505		386 000	61 284 483
Nedskrivinger	1 900 000						1 900 000
Akk. avskrivinger solgte AM		-4 819 970					-4 819 970
Avgang annen/fisjon							0
Akk av- og nedskrivinger 31.12.	121 871 460	10 196 593	165 436 588	4 162 048	0	1 933 000	303 599 689
Bokført verdi pr 31.12.	188 747 220	17 925 806	728 633 560	2 555 372	5 237 277	67 000	943 166 235
Avskrivning	50 år	5-20 år	10-20 år	5-20 år		5 år	
Bokført verdi på salgstidspunkt	0	9 374 671	0	0	0	0	9 374 671
Salgssum	0	11 545 725	96 000	0	0	0	11 641 725
Gevinst (+) / tap (-)	0	2 171 053	96 000	0	0	0	2 267 053



Liegruppen AS Konsern Noter til regnskap 2024

Note 1 – Varige driftsmidler – forts.

	FISKERI-KONSESJONER	WEB-SIDE	SUM
Anskaffelseskostnad 01.01.	454 854 000	596 158	455 450 158
Tilgang til kostpris			0
Avgang til kostpris			0
Inn/ut av konsern			0
Anskaffelseskostnad 31.12.	454 854 000	596 158	455 450 158
Akk av- og nedskrivinger 01.01.	94 154 838	0	94 154 838
Årets ordinære avskrivinger	7 084 274		7 084 274
Årete nedskrivning			0
Akk. avskrivinger solgte AM			0
Ut av konsern i 2012			0
Akk av- og nedskrivinger 31.12.	101 239 112	0	101 239 112
Bokført verdi pr 31.12.	353 614 888	596 158	354 211 046
Avskrivning	0-20 år		
Bokført verdi på salgstidspunkt	0	0	0
Salgssum	0		0
Gevinst (+) / tap (-)	0	0	0

Driftsmidler og konsesjoner avskrives lineært i regnskapene. Driftsmidlenes levetid er fra 3 år til 50 år.



Liegruppen AS Konsern Noter til regnskap 2024

Note 2 - Salgsinntekt

		2024	2023
Type inntekt/bransje	Geografisk område	Beløp	Beløp
Fiskeri	Norge /Vestland	337 702 399	426 982 521
Fiskeri	Utlandet	2 652 709	16 583 509
Eiendom	Vestland	53 980 781	26 838 422
Service/handel	Vestland	187 223 698	168 309 025
Sum		581 559 588	638 713 478

Note 3 - Lønnskostnader m.m.

	2024	2023
Lønn, styrehonorar m.m	128 845 010	110 419 341
Arbeidsgiveravgift, produktavgift	14 990 638	13 492 603
Pensjonskostnader	5 462 929	5 570 163
Andre sosiale kostnader m.m.	12 505 932	10 368 708
Annet (aktivert)	-83 469	-7 199 000
Sum lønnskostnader	161 721 042	132 651 816
Gjennomsnittlig antall ansatte	97	96



Liegruppen AS Konsern Noter til regnskap 2024

Note 3 - fortsettelse

Lønn til ledende personer i konsernet:

Daglige ledere i:	Lønn og andre yt.	Styrehonorarer
Liegruppen AS	5 695 469	130 000
Liegruppen Fiskeri AS	4 786 759	75 000
Libas AS, Liaskjeret Båthavn AS	2 026 814	95 000
Liegruppen Eiendom AS	2 159 063	30 000
Lieco Auto AS, Parken Bygg AS, Bilutleie AS	2 093 324	75 000
Ågotnes Servicesenter AS	0	10 000
Melin Eiendomsutvikling AS, Mjåtveit Næringspark AS, Mjåtveit Grunnarbeid AS	1 459 794	0
Straume Teknologisenter AS	1 143 832	0
FM Eigedom AS	0	10 000
Andre i styrer, ikke daglig ledere	9 934 865	525 000
Sum lønnskostnader	29 299 920	950 000

Det er ikke ytet lån eller stilt sikkerhet til ledende personer i konsernet.

Det er inngått en årlig bonusordning med adm.dir. på 1% av konsernets resultat før skatt utover et resultat på MNOK10, men maksimalt 25% av kontantlønn.

I tillegg er det inngått avtale om etterlønn ved oppsigelse gitt at avtalte vilkår er oppfylt

Kostnadsført revisjonshonorar (lovpålagt revisjon) for 2024 utgjør kr 1 835 860,- inkl. mva. Av dette utgjør konsulentbistand kr 304 799,- inkl. mva.

Offentlige tilskudd:

Selskap i konsernet har i 2024 mottatt kr 228 325,- i lærling og opplæringstilskudd.

Obligatorisk tjenstepensjonsordning:

Konsernet er pliktig til å ha tjenstepensjonsordning etter lov om obligatorisk tjenstepensjon. Selskapene i konsernet har etablert slike avtaler, og oppfyller således lovens krav.

Jmf. også note nr. 4.



Liegruppen AS Konsern Noter til regnskap 2024

Note 4 – Pensjonskostnader, pensjonsmidler og -forpliktelser mv.

Foretaket er pliktig til å ha tjenstepensjonsordning etter lov om obligatorisk tjenstepensjon, og oppfyller lovens krav.

Konsernet har foretakspensjonsordninger i Livsforsikringsselskapet Nordea Liv Norge AS.

Pr 01.01.2024 omfattet ordningen 11 aktive medlemmer og 0 pensjonister for Liegruppen AS. Ordningen omfatter alderspensjon fra fylte 67 år som løper livsvarig. Det er også tilknyttet uføre-, etterlatte- og barnpensjon.

Frem til 1/12-11 har Liegruppen AS hatt ytelsesbasert pensjon. Fra denne dato er pensjonen omgjort til innskuddsbasert pensjon. Optjent pensjon på gammel ordning er overført til de ansatte som fripoliser.

Deler av innskuddet på gammel ordning er overført til fond for ny ordning og balanseførte poster pr 31.12.24 består av følgende:

Premiefond:	kr.	85 068,-
Innskuddsfond:	kr.	0,-

Innbetalt på ordningen i 2024 utgjør totalt kr 642 247,- (andel er trukket fra fond).
Kostnadsført pensjon i regnskapet utgjør totalt kr 840 491,- for Liegruppen AS

Øvrige selskaper i konsernet har foretakspensjonsordninger ifølge lov.
Kostnadsført pensjon for disse utgjør i 2024 kr. 2 665 862,-.

Note 5 – Forskning og utviklingsaktiviteter (Skattefunn)

Liegruppen Fiskeri AS og Libas AS har hatt et utstrakt samarbeid med ulike forskningsmiljøer for å finne metoder for å forbedre fiskekvaliteten frem til forbruker.

For noen år siden hadde selskapet FoU-kostnader knyttet til reduksjon av drivstofforbruk og NoX-utslipp, samt miljøundersøkelser i havet og teknologisk utvikling av kommunikasjon på båt. I 2021 ble MS Libas levert med mulighet for å benytte LNG i stedet for tradisjonell bunkers. Nye MS Liafjord bygges nå med wave-foils for å redusere driftstoffet og ble levert i slutten av 2023.

Konsernet startet i 2021 startet et nytt skattefunnprosjekt med fokus på videreutvikling av fangst etter mesopelagiske fiskearter. Prosjektet ble avsluttet i 2023.

Skattefunn er ført som en kostnadsreduksjon i regnskapet, og går til fratrekk i betalbar inntektsskatt i balansen.

For 2024 utgjør dette kr 0,-, mens det for 2023 utgjorde kr. 47 753,-.

Konsernet har pr i dag ikke noen aktive skattefunnprosjekter



Liegruppen AS Konsern Noter til regnskap 2024

Note 6 - Investeringer i tilknyttede/felleskontrollert selskap, mellomværende med tilknyttet/felleskontrollert selskap.

	Selvbetjenings- lageret AS med døtre	Bjånes Fjordboliger AS	Prosjekt Kystby AS	Sollassen Solsvik AS	Solsio Utvikling AS	Sum
Anskaffelses kostnad	350 000	25 505 798	80 507 000	4 897 840	79 315 000	190 575 638
Balanseført EK ansk. tidspkt	102 988		179 248 584		160 776 908	340 128 480
Tilbakebet. kapital/innbet	0	3 320 500				3 320 500
Merverdi/goodw. ansk. tidspkt	0					0
Bokf. verdi v/ EKM 01.01.24	11 962 052	27 683 345	18 731 444	5 512 186	30 014 713	93 903 740
Kapitalutvidelse/tilførte merverdier	2 997 214					2 997 214
Innbetalt realisasjon						0
Utbetalt utbytte i 2024	-1 000 000					-1 000 000
Nedskrivning aksjeverdi						0
Realisert andel						0
Andel av årets resultat	2 204 019	-155 311	-1 293 887	0	-3 007 618	-2 252 797
Bokført verdi 31.12.24	16 163 285	27 528 034	17 437 557	5 512 186	27 007 095	93 648 155

Se også note vedr. kundefordringer.

Det er ytet lån fra Liegruppen Eiendom AS til Bjånes Fjordboliger med kr 1 653 000,- i 2024. Lånet er ikke renteberegnet.
Prosjekt Kystby Holding AS har ytet lån på kr 19 407 560,- til Prosjekt Kystby AS. Lånet var pr 31.12.2024 renteberegnet med kr. 431 955,-.



Liegruppen AS Konsern Noter til regnskap 2024

Note 7 – Investering i aksjer og andeler.

Selskap	Antall Aksjer	Eierandel	Pålydende	Bokført verdi
Oiid AS	50 000			100 000
Autogruppen AS	1	1	25 000	25 000
Ulriken Taubaneselskap AS	33 334	0,43%	1	100 002
Radio Sotra AS				2 000
Sum aksjer				227 002

Meland Golfklubb				20 000
Bokprosjekt BergenFest				50 000
Sum andeler				70 000
Totalt aksjer og andeler				297 002

Det er ikke mottatt utbytter i 2023/2024.

Liegruppen AS har pr 31.12.2024 følgende plasseringer fonds:

Fond	2024	2023
Holberg Triton	5 367 779	5 367 779
Holberg Likviditet	14 205 206	12 903 749
Holberg Global	2 078 685	2 078 685
Nordea FRN Kreditt	38 169 163	36 939 946
Nordea FRN OMF	16 370 688	15 694 049
Nordea Norge Verdi	4 880 124	4 880 124
Nordea Stabile Aksjer Global	0	6 923 845
Nordea Stabile Aksjer Global Etisk	13 320 723	5 000 000
SUM	94 392 368	89 788 178

Fonds er bokført til kostpris.



Liegruppen AS Konsern Noter til regnskap 2024

Note 8 –Finansiell rente og markedsrisiko.

Renterisiko: Renterisiko oppstår på kort og mellomlang sikt som et resultat av at konsernets gjeld har flytende rente. Konsernets rentesensitivitet er tilpasset et hensiktsmessig sikringsnivå.

Renteavtale med banken (Nordea) i Libas AS.

OTC Renteswap med fastrente på 2,06% p.a. mot NOK Nibor 3 mnd for perioden 27.05.19 til 27.03.29. Avtalt beløp er kr 300 000 000,-.

I 2024 utgjør dette netto inntekt i Libas AS med kr 8 166 167,-.

Råvareisiko: Selskaper i konsernet er eksponert for svingninger i råvarepriser ved salg. Det er ikke inngått sikringsavtaler for å avhjelpe slik risiko. Selskapenes salgspriser er bestemt gjennom auksjonssystem via Norges Sildesalgslag.

Finansiell markedsrisiko/Annet:

P.t. ser ikke ledelsen at det foreligger noen forhold som tilsier at konsernregnskapet for 2024 ikke kan avlegges slik det foreligger nå. Fiskeri og annen drift foregår som normalt.

Libas AS kontraherte i 2021 et nytt nybygg for levering våren 2023. Grunnet brannskade under bygging er ny levering høsten 2023. Nybygget ble levert i desember 2023. Nybygget ble betalt dels i euro og dels i NOK der det er inngått valutasikring på mesteparten av restbeløpet. Konsernet har i 2024 ikke hatt valutaeksponering.

Selskapet har tett dialog med sin bankforbindelse for å håndtere ev. løpende risiko.



Liegruppen AS Konsern Noter til regnskap 2024

Note 9 - Skatt.

Utsatt skatt er beregnet på grunnlag av forskjeller som eksisterer ved utgangen av regnskapsåret mellom regnskapsmessige og skattemessige verdier. Det er beregnet utsatt av følgende poster:

Midlertidige forskjeller er knyttet til:

	2023	2024	Endring
Anleggsmidler	170 958 263	213 381 437	-42 423 174
Konsesjoner	252 184 070	247 979 240	4 204 830
Gevinst og tapskonto	120 726 542	96 561 665	24 164 877
Pensjonsforsikring	221 591	85 068	136 523
Varer/uopptjent inntekt	-680 266	-784 998	104 732
Kundefordringer	-288 947	-182 377	-106 570
Fremførbart underskudd	-14 209 910	-6 094 882	-8 115 028
Avskåret rentefradrag til fremføring	0	0	0
Inn i konsern	0	0	0
Annet	0	0	0
Midlertidige forskjeller	528 911 343	550 945 153	-22 033 810
Ikke med i grunnlag utsatt skatt	14 728 988	16 067 822	-1 338 834
Grunnlag for beregning av utsatt skatt	543 640 331	567 012 975	-23 372 644
Anvendt skattesats	22%	22%	
Utsatt skattefordel (-)	-6 437	0	-6 437
Utsatt skatt (+)	119 607 311	124 742 855	-5 135 544
Utsatt skatt(+)/ utsatt skattefordel (-)	119 600 874	124 742 855	-5 141 981

I henhold til foreløpig regnskapsstandard for behandling av utsatt skatt er midlertidige negative og positive forskjeller som kan reverseres i samme periode utlignet og nettoført.



Liegruppen AS Konsern Noter til regnskap 2024

Note 9- Skatt forts.

Nedenfor er det gitt en spesifisering av forskjellen mellom regnskapsmessig resultat før skatt og årets skattegrunnlag:

Resultat før skattekostnad	31 259 033
Permanente forskjeller	5 818 627
Endring i midlertidig forskjell	-13 918 782
Fremførbart underskudd	-8 115 028
Avskåret rentefradrag til fremføring	0
Annet	0
Årets skattegrunnlag	<u>15 043 850</u>

Skattekostnad i resultatregnskapet består av følgende poster:

Betalbar inntektsskatt	3 309 647
Endring utsatt skatt	5 141 981
Annet (herunder korr. tidligere år og ber. skattekostnad solgt selskap)	0
Årets skattekostnad på ordinært resultat	<u>8 451 628</u>

Skyldig betalbar skatt i balansen består av følgende poster:

Betalbar inntektsskatt	3 309 647
Reduksjon betalbar skatt pga skattefunn	0
Skyldig betalbar skatt	<u>3 309 647</u>



Liegruppen AS Konsern Noter til regnskap 2024

Note 10 - Panteforhold.

Fordringer med forfall senere enn 1 år etter 31.12.24 utgjør kr 6 906 734,-. I 2023 utgjorde dette kr. 1 820 156,-.

Av den langsiktige pantesikrede gjelden på kr 828 032 566,- forfaller kr 640 000,- mer enn 5 år etter 31.12.2024. Pr 31.12.23 utgjorde dette kr 960 000,-.

Konsernets lån tilbakebetales med en avdragsprofil på 20-25 år, men har en løpetid på 3 år der restsaldo forfaller samtidig som siste avdragstermin med påfølgende refinansiering.

	2024	2023
Pantesikret langsiktig gjeld	828 032 566	958 394 789
Eiendeler stillet som sikkerhet for denne gjelden:		
Tomter, bygg	102 143 413	105 378 213
Driftsmidler, maskiner, anlegg og transportmidler	18 279 367	18 542 115
Skip, redskap og utstyr	728 709 175	728 942 000
Fordringer	4 632 501	3 180 023
Anlegg under utførelse	0	0
Varelager	13 381 945	48 398 870
Aksjer i tilknyttet selskap	0	0
Sum	867 146 401	904 441 221
Kortsiktig pantesikret gjeld*	20 438 999	25 011 661



Liegruppen AS Konsern Noter til regnskap 2024

Note 10 – Panteforhold - fortsetter

Langsiktig gjeld i Liegruppen Fiskeri AS pålydende MNOK 698,2 pr 31.12.2024 er sikret med pant listet opp under:

Varelager pålydende NOK 20 000 000,- i Libas AS
Factoring pålydende NOK 20 000 000,- i Libas AS
Panterett i fiskeriløsøre pålydende NOK 20 000 000,- i Libas AS
Panterett i MS Libas (LFKW) pålydende NOK 562 000 000,-
Panterett i MS Ligrunn II (JXXI) pålydende NOK 562 000 000,-
Panterett i MS Liafjord (LGYF) pålydende NOK 562 000 000,-

Fiskerirettigheter som til enhver tid er knyttet til Libas AS anses som en del av bankens sikkerhet.

Selskaper som inngår i Liegruppen Eiendom AS sitt konsernkontosystem i DnB er solidarisk ansvarlig for oppfyllelse av konsernkontodeltageravtalen og den tilknyttede kreditt. Det er ytet midlertidig kreditt med NOK 30 mill. Pr. 31.12.24 var kr 20 438 999,- av denne benyttet.

Liegruppen AS er sammen med noen av sine datterselskaper deltager konsernkontosystem i Nordea Bank ASA. I henhold til konsernkontoaftalen er alle deltagerne ansvarlig for oppfyllelse av konsernkontodeltageravtale. Kredittrammen her utgjør NOK 40 mill. Pr 31.12.24 var kr 0,- av denne benyttet.

Liegruppen Fiskeri AS har avgitt avtale om factoring på MNOK 20 overfor Libasbruket AS. Nordea har pant i Liegruppen AS sine aksjer i Liegruppen Fiskeri AS, org.nr 979 468 970 og Libasbruket AS, org.nr 965 679 197
Nordea har pant i Liegruppen Fiskeri AS sine aksjer i Libas AS, org.nr 992 569 565. Pantet gjelder 1 000 aksjer (nr 1-1000) pålydende å kr 26 745,5382.
Nordea har pant på kr 8 000 000,- i Libasbruket sine eiendommer (gnr 48, bnr 23/27)



Liegruppen AS Konsern Noter til regnskap 2024

Note 10 – Panteforhold - fortsetter

Langsiktig gjeld i Liegruppen Eiendom AS pålydende MNOK 26,45 pr 31.12.2024 er sikret med pant i fast eiendom i datterselskapet Straume Teknologisenter AS. I tillegg har DnB pant i aksjer i Lieco Bygg Holding AS.

I forbindelse med salg av nye biler i et av datterselskapene inngås det i noen tilfeller avtaler som innebærer at selskapet påtar seg å kjøpe tilbake bilen på et senere tidspunkt for en sum som blir avtalt på salgstidspunktet. Summen er basert på utsalgspris justert for salgskostnader og fortjeneste til selskapet.

Lieco Auto AS har etablert kassekreditt i Nordea med en bevilget kreditt på MNOK 8. Denne er ikke benyttet pr 31.12.2024. Kreditten er sikret med panterett i varelager og motorvogner/anleggsmaskiner.

Selskapet har også i Nordea en bankgarantiramme på kr. 800 000,- for engangsavgift til Tollkasserer. Det er også stilt garanti med kr 800 000,- overfor Hyundai Motor Norge AS. Beløpet er stilt som garanti i Nordea.

Lieco Auto AS har stilt som 3.mannspant for Bilutleie AS hos Santander for kr 23 000 000,-.

DnB har pant i Mjåtveit Næringspark AS sine tomter. Pantet er satt til MNOK 30.

Mjåtveit Næringspark AS har stilt garantiansvar i DnB overfor Vassbakk og Stol AS på kr 4 500 000,-. Årlig garantikostnad utgjør kr 36 000,-.

Ågotnes Servicesenter har kausjonsforpliktelse på MNOK 2,4 mot Selvbetjeningslageret AS, MNOK 30 mot Liegruppen Eiendom AS.

Liegruppen Eiendom AS har avgitt kausjonserklæring på MNOK 3 til datterselskapet Liaskjeret Båthavn AS.



Liegruppen AS Konsern Noter til regnskap 2024

Note 11 – Varelager

Vare	2024	2023
Biler nye/brukte	8 403 563	9 522 667
Delelager	2 352 544	3 382 518
Uoppgjorte ordrer	2 625 838	1 759 674
Bunkersbeholdning/diesel	7 803 056	12 428 003
Prosjekter for videresalg	9 046 007	38 224 975
Varer kantine/hall	11 970	13 558
SUM	30 242 978	65 331 395

Note 12 – Bundne midler

Pr 31.12.24 hadde konsernet bundne midler pålydende kr 12 215 528,-. Skyldig skattetrekk ved årets utgang var kr 26 674 416,-.



Liegruppen AS Konsern Noter til regnskap 2024

Note 13 – Aksjekapital og aksjeeiere

Liegruppen AS sin aksjekapital er på kr 1 005 162,75 og består av 40 206 510 aksjer pålydende kr 0,025.

Alle aksjene er i samme aksjeklasse, og har lik stemmerett.

I 2007 ble aksjekapitalen nedskrevet med kr 1 005 162,75 og overkursfondet med kr. 53 854 837,-. Kapitalen ble overført til annen innskutt kapital som pr 31.12.24 er på kr. 19 756 745,-.

Aksjonærer i Liegruppen AS	Eier andel
Larstein AS	47,305%
Sego AS	4,919%
Solan Holding AS	3,909%
Peder O. Lie (styrets leder)	0,605%
Geir Ole Lie	0,605%
<i>Egne aksjer</i>	<i>42,657%</i>
Sum	100,000%

Selskapet har 27.mai 2016 kjøpt egne aksjer. Det ble da kjøpt 15 097 562 aksjer. Selskapet har 31.oktober 2024 kjøpt egne aksjer. Det er kjøpt 2 053 686 aksjer. Totalt er det kjøpt 17 151 248 aksjer.

Av selskapets aksjer eies 100% av styremedlemmer.



Liegruppen AS Konsern
Noter til regnskap 2024

Note 14 - Egenkapital.

	Aksjekapital	Egne aksjer	Annen innskutt EK	Annen opptjent EK	SUM	Majoritet	Minoritet
IB 01.01.2024	1 005 163	-377 439	19 756 745	706 927 831	727 312 300	678 520 695	48 791 606
Årets resultat				22 807 405	22 807 405	21 153 216	1 654 189
Avsatt til utbytte				-100 000 000	-100 000 000	-100 000 000	0
Tilleggsutbytte				0	0	0	0
Ekstraordinært utbytte				0	0	0	0
Fisjon				0	0	0	0
Egne aksjer		-51 342		-38 599 028	-38 650 370	-38 650 370	0
Andre egenkapital trans.				796 294	796 294	3 082 760	-2 286 466
Sum	1 005 163	-428 781	19 756 745	591 932 502	612 265 629	564 106 300	48 159 329