



ÅRSREGNSKAPET FOR REGNSKAPSÅRET 2024 - GENERELL INFORMASJON

Enheten

Organisasjonsnummer: 931 036 653
Organisasjonsform: Aksjeselskap
Foretaksnavn: HERA SOLUTIONS AS
Forretningsadresse: Krambugata 2
7011 TRONDHEIM

Regnskapsår

Årsregnskapets periode: 01.01.2024 - 31.12.2024

Konsern

Morselskap i konsern: Nei

Regnskapsregler

Regler for små foretak benyttet: Ja
Benyttet ved utarbeidelsen av årsregnskapet til selskapet: Regnskapslovens alminnelige regler

Årsregnskapet fastsatt av kompetent organ

Bekreftet av representant for selskapet: Cathy Shujuan Jiang
Dato for fastsettelse av årsregnskapet: 02.05.2025

Grunnlag for avgivelse

År 2024: Årsregnskapet er elektronisk innlevert
År 2023: Tall er hentet fra elektronisk innlevert årsregnskap fra 2024

Det er ikke krav til at årsregnskapet m.v. som sendes til Regnskapsregisteret er undertegnet. Kontrollen på at dette er utført ligger hos revisor/enhetens øverste organ. Sikkerheten ivaretas ved at innsender har rolle/rettighet for innsending av årsregnskapet via Altinn, og ved at det bekreftes at årsregnskapet er fastsatt av kompetent organ.

Brønnøysundregistrene, 20.05.2025



Resultatregnskap

Beløp i: NOK	Note	2024	2023
RESULTATREGNSKAP			
Inntekter			
Salgsinntekt		85 000	1 309
Annen driftsinntekt		424 759	544 000
Sum inntekter		509 759	545 309
Kostnader			
Varekostnad		44 556	0
Lønnskostnad	1, 2	1 467 663	501 505
Avskrivning på varige driftsmidler og immaterielle eiendeler	3	3 671	0
Annen driftskostnad		323 901	78 398
Sum kostnader		1 839 791	579 904
Driftsresultat		-1 330 032	-34 595
Finansinntekter og finanskostnader			
Annen renteinntekt		15	363
Annen finansinntekt		127	0
Sum finansinntekter		142	363
Annen rentekostnad		107	0
Annen finanskostnad		1 066	136
Sum finanskostnader		1 173	136
Netto finans		-1 031	227
Resultat før skattekostnad		-1 331 063	-34 368
Årsresultat		-1 331 063	-34 368
Overføringer og disponeringer			
Udekket tap		-1 331 063	-34 368
Sum overføringer og disponeringer		-1 331 063	-34 368



Balanse

Beløp i: NOK	Note	2024	2023
BALANSE - EIENDELER			
Anleggsmidler			
Immaterielle eiendeler			
Sum immaterielle eiendeler		0	0
Varige driftsmidler			
Driftsløsøre, inventar, verktøy, kontormaskiner, ol.	3	29 370	0
Sum varige driftsmidler		29 370	0
Finansielle anleggsmidler			
Sum finansielle anleggsmidler		0	0
Sum anleggsmidler		29 370	0
Omløpsmidler			
Varer			
Fordringer			
Andre kortsiktige fordringer		19 003	75 000
Sum fordringer		19 003	75 000
Investeringer			
Sum investeringer		0	0
Bankinnskudd, kontanter og lignende			
Bankinnskudd, kontanter og lignende		1 473 730	75 010
Sum bankinnskudd, kontanter og lignende		1 473 730	75 010
Sum omløpsmidler		1 492 733	150 010
SUM EIENDELER		1 522 103	150 010

BALANSE - EGENKAPITAL OG GJELD

Egenkapital



Balanse

Beløp i: NOK	Note	2024	2023
Innskutt egenkapital			
Aksjekapital	4	30 000	30 000
Annen innskutt egenkapital	4	2 644 430	-5 570
Sum innskutt egenkapital		2 674 430	24 430
Opptjent egenkapital			
Udekket tap	4	1 365 430	34 368
Sum opptjent egenkapital		-1 365 430	-34 368
Sum egenkapital		1 309 000	-9 938
Gjeld			
Langsiktig gjeld			
Sum avsetninger for forpliktelser		0	0
Annen langsiktig gjeld			
Sum annen langsiktig gjeld		0	0
Sum langsiktig gjeld		0	0
Kortsiktig gjeld			
Leverandørgjeld		17 908	85 967
Skyldige offentlige avgifter		102 352	29 077
Annen kortsiktig gjeld		92 844	44 904
Sum kortsiktig gjeld		213 103	159 948
Sum gjeld		213 103	159 948
SUM EGENKAPITAL OG GJELD		1 522 103	150 010



Brønnøysundregistrene

ÅRSREGNSKAP FOR REGNSKAPSÅRET 2024 - GENERELL INFORMASJON

Journalnummer: 2025 444201

Enheten

Organisasjonsnummer: 931 036 653
Organisasjonsform: Aksjeselskap
Foretaksnavn: HERA SOLUTIONS AS
Forretningsadresse: Krabugata 2
7011 TRONDHEIM

Regnskapsår

Årsregnskapets periode: 01.01.2024 - 31.12.2024

Konsern

Morselskap i konsern: Nei

Regnskapsregler

Regler for små foretak benyttet: Ja
Benyttet ved utarbeidelsen av
årsregnskapet til selskapet: Regnskapslovens alminnelige regler

Årsregnskapet fastsatt av kompetent organ

Bekreftet av representant for selskapet: Cathy Shujuan Jiang
Dato for fastsettelse av årsregnskapet: 02.05.2025

Revisjon

Selskapet har besluttet at årsregnskapet
ikke skal revideres: Ja
Årsregnskapet er utarbeidet av ekstern
autorisert regnskapsfører: Ja
Ekstern autorisert regnskapsfører har i
løpet av regnskapsåret bistått ved den
løpende regnskapsføringen eller utført
andre tjenester for selskapet enn å
utarbeide årsregnskapet: Ja

Grunnlag for avgivelse

År 2024: Årsregnskap er elektronisk innlevert.
År 2023: Tall er hentet fra elektronisk innlevert årsregnskap fra 2024.

Det er ikke krav til at årsregnskapet m.v. som sendes til Regnskapsregisteret er undertegnet. Kontrollen på at dette er utført ligger hos revisor/enhetens øverste organ. Sikkerheten ivaretas ved at innsender har rolle/rettighet for innsending av årsregnskapet via Altinn, og ved at det bekreftes at årsregnskapet er fastsatt av kompetent organ.

Brønnøysundregistrene, 19.05.2025

Brønnøysundregistrene
Postadresse: Postboks 900, 8910 Brønnøysund
Telefon: 75 00 75 00
E-post: firmapost@brreg.no Internett: www.brreg.no
Organisasjonsnummer: 974 760 673



Organisasjonsnr: 931 036 653
HERA SOLUTIONS AS

RESULTATREGNSKAP

Beløp i: NOK	Note	2024	2023
RESULTATREGNSKAP			
Inntekter			
Salgsinntekt		85 000	1 309
Annen driftsinntekt		424 759	544 000
Sum inntekter		509 759	545 309
Kostnader			
Varekostnad		44 556	0
Lønnskostnad	1, 2	1 467 663	501 505
Avskrivning på varige driftsmidler og immaterielle eiendeler	3	3 671	0
Annen driftskostnad		323 901	78 398
Sum kostnader		1 839 791	579 904
Driftsresultat		-1 330 032	-34 595
Finansinntekter og finanskostnader			
Annen renteinntekt		15	363
Annen finansinntekt		127	0
Sum finansinntekter		142	363
Annen rentekostnad		107	0
Annen finanskostnad		1 066	136
Sum finanskostnader		1 173	136
Netto finans		-1 031	227
Resultat før skattekostnad		-1 331 063	-34 368
Årsresultat		-1 331 063	-34 368
Overføringer og disponeringer			
Udekket tap		-1 331 063	-34 368
Sum overføringer og disponeringer		-1 331 063	-34 368



Organisasjonsnr: 931 036 653
HERA SOLUTIONS AS

BALANSE

Beløp i: NOK	Note	2024	2023
BALANSE - EIENDELER			
Anleggsmidler			
Immaterielle eiendeler			
Sum immaterielle eiendeler		0	0
Varige driftsmidler			
Driftsløsøre, inventar, verktøy, kontormaskiner, ol.			
	3	29 370	0
Sum varige driftsmidler		29 370	0
Finansielle anleggsmidler			
Sum finansielle anleggsmidler			
		0	0
Sum anleggsmidler		29 370	0
Omløpsmidler			
Varer			
Fordringer			
Andre kortsiktige fordringer			
		19 003	75 000
Sum fordringer		19 003	75 000
Investeringer			
Sum investeringer			
		0	0
Bankinnskudd, kontanter og lignende			
Bankinnskudd, kontanter og lignende			
		1 473 730	75 010
Sum bankinnskudd, kontanter og lignende		1 473 730	75 010
Sum omløpsmidler		1 492 733	150 010
SUM EIENDELER		1 522 103	150 010
BALANSE - EGENKAPITAL OG GJELD			
Egenkapital			
Innskutt egenkapital			
Aksjekapital	4	30 000	30 000
Annen innskutt egenkapital	4	2 644 430	-5 570
Sum innskutt egenkapital		2 674 430	24 430



Opptjent egenkapital			
Udekket tap	4	1 365 430	34 368
Sum opptjent egenkapital		-1 365 430	-34 368
Sum egenkapital		1 309 000	-9 938
Gjeld			
Langsiktig gjeld			
Sum avsetninger for forpliktelser		0	0
Annen langsiktig gjeld		0	0
Sum annen langsiktig gjeld		0	0
Sum langsiktig gjeld		0	0
Kortsiktig gjeld			
Leverandørgjeld		17 908	85 967
Skyldige offentlige avgifter		102 352	29 077
Annen kortsiktig gjeld		92 844	44 904
Sum kortsiktig gjeld		213 103	159 948
Sum gjeld		213 103	159 948
SUM EGENKAPITAL OG GJELD		1 522 103	150 010



Organisasjonsnr: 931 036 653
HERA SOLUTIONS AS

NOTEOPPLYSNINGER - SELSKAP - alle poster oppgitt i hele tall

Note

Regnskapsprinsipper

Årsregnskapet er satt opp i samsvar med regnskapsloven og god regnskapsskikk for små foretak. Klassifisering og vurdering av balanseposter Anleggsmidler er eiendeler bestemt til varig eie eller bruk. Eiendeler som er knyttet til varekretsløpet er klassifisert som omløpsmidler. Fordringer klassifiseres som omløpsmidler hvis de forfaller til betaling innen ett år etter transaksjonsdagen. Tilsvarende klassifiseres gjeld som kortsiktig hvis gjelden forfaller til betaling innen ett år. Omløpsmidler vurderes til laveste av anskaffelseskost og virkelig verdi. Kortsiktig gjeld balanseføres til nominelt beløp på etableringstidspunktet. Anleggsmidler vurderes til anskaffelseskost. Varige anleggsmidler avskrives etter en fornuftig avskrivningsplan. Anleggsmidlene nedskrives til virkelig verdi ved verdifall som ikke forventes å være forbigående. Langsiktig gjeld med unntak av andre avsetninger balanseføres til nominelt beløp på etableringstidspunktet. Fordringer Kundefordringer og andre fordringer er oppført i balansen til pålydende etter fradrag for avsetning til forventet tap. Avsetning til tap gjøres på grunnlag av individuelle vurderinger av de enkelte fordringene. Varige driftsmidler Varige driftsmidler balanseføres og avskrives over driftsmidlenes levetid dersom de har antatt levetid over 3 år og har en kostpris som overstiger kr 30 000. Direkte vedlikehold av driftsmidler kostnadsføres løpende under driftskostnader, mens påkostninger eller forbedringer tillegges driftsmidlets kostpris og avskrives i takt med driftsmidlet. Forøvrig er følgende regnskapsprinsipper anvendt: Leieavtaler er ikke balanseført. Fordringer og gjeld i utenlandsk valuta er verdsatt til kursen ved regnskapsårets slutt. Kursgevinster og kursstap i utenlandsk valuta føres som finansinntekt og finanskostnad. Selskapet har ikke endret regnskapsprinsipp fra 2023 til 2024. FOU Selskapet har valgt å kostnadsføre utgifter til utvikling Støtte fra Innovasjon Norge og andre aktører er bokført som andre driftsinntekter. Støtte er inntektsført i samme periode som tilhørende kostnad er bokført i.

Note

1

Antall årsverk i regnskapsåret

1.00

Note

2

Spesifisering av resultatregnskapet

Lønnskostnader

<u>Lønn</u>	<u>Årets</u>	<u>Fjorårets</u>
	1245748.00	425191.00
<u>Folketrygdavgift</u>	<u>Årets</u>	<u>Fjorårets</u>



	178807.00	60909.00
<u>Andre ytelser</u>	<u>Årets</u>	<u>Fjorårets</u>
	43108.00	15405.00
<u>Sum lønnskostnader</u>	<u>Årets</u>	<u>Fjorårets</u>
	1467663.00	501505.00

Note

Ekstraordinære inntekter og kostnader

<u>Sum</u>	<u>Beløp</u>
------------	--------------

Note

3

Varige driftsmidler og immaterielle eiendeler

<u>Tilgang i året</u>	<u>Varige driftsmidler</u>	<u>Immaterielle eiend.</u>
	33041.00	0.00
<u>Anskaffelseskost 31.12.</u>	<u>Varige driftsmidler</u>	<u>Immaterielle eiend.</u>
	33041.00	0.00
<u>Samlede av-/nedskrivn.</u>	<u>Varige driftsmidler</u>	<u>Immaterielle eiend.</u>
	3671.00	0.00
<u>Balanseført verdi 31.12.</u>	<u>Varige driftsmidler</u>	<u>Immaterielle eiend.</u>
	29370.00	0.00
<u>Årets av-/nedskrivn.</u>	<u>Varige driftsmidler</u>	<u>Immaterielle eiend.</u>
	3671.00	0.00

Anskaffelseskost - balanseførte lånekostnader, egentilvirkede anleggsmidler

Goodwill spesifisert for hvert enkelt virksomhetskjøp

Avskrivningsplan for goodwill som er lenger enn fem år - begrunnelse

Mer om varige driftsmidler/immaterielle eiendeler

Konsernregnskap

Morselskapet sitt navn

Forretningskontor for morselskapet

Begrunnelse for at datterselskap er utelatt fra konsolideringen



Samlet beløp - tilknyttet selskap Årets Fjorårets

Samlet beløp - foretak i samme konsern Årets Fjorårets

Samlet beløp - foretak i samme konsern Årets Fjorårets

Samlet beløp - felles kontrollert virksomhet Årets Fjorårets

Pantstillelse Beløp

Beholdning av egne aksjer Antall Pålydende Andel av aksjek.



HERA SOLUTIONS AS
931 036 653

Resultatregnskap

	Note	2024	03.03 - 31.12.2023
Driftsinntekter			
Salgsinntekt		85 000	1 309
Annen driftsinntekt		424 759	544 000
Sum driftsinntekter		509 759	545 309
Driftskostnader			
Varekostnad		-44 556	0
Lønnskostnad	1, 2	-1 467 663	-501 505
Avskrivning på varige driftsmidler og immaterielle eiendeler	3	-3 671	0
Annen driftskostnad		-323 901	-78 398
Sum driftskostnader		-1 839 791	-579 904
Driftsresultat		-1 330 032	-34 595
Finansinntekter			
Annen renteinntekt		15	363
Annen finansinntekt		127	0
Sum finansinntekter		142	363
Finanskostnader			
Annen rentekostnad		-107	0
Annen finanskostnad		-1 066	-136
Sum finanskostnader		-1 173	-136
Netto finans		-1 031	227
Årsresultat		-1 331 063	-34 368
Overføringer			
Udekket tap		-1 331 063	-34 368
Sum overføringer		-1 331 063	-34 368



HERA SOLUTIONS AS
931 036 653

Balanse

	Note	31.12.2024	31.12.2023
EIENDELER			
Anleggsmidler			
Varige driftsmidler			
Driftsløsøre, inventar, verktøy, kontormaskiner, ol.	3	29 370	0
Sum varige driftsmidler		29 370	0
Sum anleggsmidler		29 370	0
Omløpsmidler			
Fordringer			
Andre kortsiktige fordringer		19 003	75 000
Sum fordringer		19 003	75 000
Bankinnskudd, kontanter og lignende			
Bankinnskudd, kontanter og lignende		1 473 730	75 010
Sum bankinnskudd, kontanter og lignende		1 473 730	75 010
Sum omløpsmidler		1 492 733	150 010
SUM EIENDELER		1 522 103	150 010



HERA SOLUTIONS AS
931 036 653

Balanse

	Note	31.12.2024	31.12.2023
EGENKAPITAL OG GJELD			
Egenkapital			
Innskutt egenkapital			
Aksjekapital	4	30 000	30 000
Annen innskutt egenkapital	4	2 644 430	-5 570
Sum innskutt egenkapital		2 674 430	24 430
Opptjent egenkapital			
Udekket tap	4	-1 365 430	-34 368
Sum opptjent egenkapital		-1 365 430	-34 368
Sum egenkapital		1 309 000	-9 938
Gjeld			
Kortsiktig gjeld			
Leverandørgjeld		17 908	85 967
Skyldige offentlige avgifter		102 352	29 077
Annen kortsiktig gjeld		92 844	44 904
Sum kortsiktig gjeld		213 103	159 948
Sum gjeld		213 103	159 948
SUM EGENKAPITAL OG GJELD		1 522 103	150 010

TRONDHEIM, 02.05.2025

Morten Helgaland
styrets leder

Inger Lovise Pleym Fjellgaard
styremedlem / daglig leder



HERA SOLUTIONS AS
931 036 653

Noter

Regnskapsprinsipper

Årsregnskapet er satt opp i samsvar med regnskapsloven og god regnskapsskikk for små foretak.

Klassifisering og vurdering av balanseposter

Anleggsmidler er eiendeler bestemt til varig eie eller bruk. Eiendeler som er knyttet til varekretsløpet er klassifisert som omløpsmidler. Fordringer klassifiseres som omløpsmidler hvis de forfaller til betaling innen ett år etter transaksjonsdagen. Tilsvarende klassifiseres gjeld som kortsiktig hvis gjelden forfaller til betaling innen ett år.

Omløpsmidler vurderes til laveste av anskaffelseskost og virkelig verdi. Kortsiktig gjeld balanseføres til nominelt beløp på etableringstidspunktet. Anleggsmidler vurderes til anskaffelseskost. Varige anleggsmidler avskrives etter en fornuftig avskrivningsplan. Anleggsmidlene nedskrives til virkelig verdi ved verdifall som ikke forventes å være forbigående. Langsiktig gjeld med unntak av andre avsetninger balanseføres til nominelt beløp på etableringstidspunktet.

Fordringer

Kundefordringer og andre fordringer er oppført i balansen til pålydende etter fradrag for avsetning til forventet tap. Avsetning til tap gjøres på grunnlag av individuelle vurderinger av de enkelte fordringene.

Varige driftsmidler

Varige driftsmidler balanseføres og avskrives over driftsmidlenes levetid dersom de har antatt levetid over 3 år og har en kostpris som overstiger kr 30 000. Direkte vedlikehold av driftsmidler kostnadsføres løpende under driftskostnader, mens påkostninger eller forbedringer tillegges driftsmidlets kostpris og avskrives i takt med driftsmidlet.

Forørig er følgende regnskapsprinsipper anvendt:

Leieavtaler er ikke balanseført. Fordringer og gjeld i utenlandsk valuta er verdsatt til kursen ved regnskapsårets slutt. Kursgevinster og kursstap i utenlandsk valuta føres som finansinntekt og finanskostnad.

Selskapet har ikke endret regnskapsprinsipp fra 2023 til 2024.

FOU

Selskapet har valgt å kostnadsføre utgifter til utvikling Støtte fra Innovasjon Norge og andre aktører er bokført som andre driftsinntekter. Støtte er inntektsført i samme periode som tilhørende kostnad er bokført i.

Note 1 - Antall årsverk

Antall årsverk sysselsatt i regnskapsåret: 1

Note 2 - Lønnskostnader

Spesifikasjon av lønnskostnader	2024	03.03 - 31.12.2023
Lønn	1 245 748	425 191
Arbeidsgiveravgift	178 807	60 909
Pensjonskostnader	0	0
Andre relaterte ytelser	43 108	15 405
Sum	1 467 663	501 505



HERA SOLUTIONS AS
931 036 653

Note 3 - Varige driftsmidler og immaterielle eiendeler

	Varige driftsmidler
Anskaffelseskost 01.01.	0
Tilgang i året	33 041
Avgang i året	0
Anskaffelseskost 31.12.	33 041
Samlede avskrivninger, nedskrivninger og reverseringer av nedskrivninger	-3 671
Balanseført verdi per 31.12.	29 370
Avskrivninger, nedskrivninger og reverseringer av nedskrivninger i regnskapsåret	3 671

Note 4 - Egenkapital

	Aksjekapital	Annen innsk. EK	Udekket tap	Sum
Egenkapital 31.12.2023	30 000	-5 570	-34 368	-9 938
Årsresultat	0	0	-1 331 063	-1 331 063
Andre endringer	0	2 650 000	0	2 650 000
Egenkapital 31.12.2024	30 000	2 644 430	-1 365 430	1 309 000


Mer om egenkapital

SLIP-innbetalinger:

Selskapet mottok totalt kr 2 650 000 i 2024 gjennom SLIP-avtaler (Startup's Lead Investment Paper). SLIP er et egenkapitalinstrument som gir investor rett til å tegne aksjer i en fremtidig emisjon til pålydende verdi, og er regnskapsført som annen innskutt egenkapital. Midlene kan ikke tilbakebetales med mindre det oppstår mislighold fra selskapet sin side. Innbetalingene ble mottatt i løpet av året og er bokført i den perioden de ble mottatt.



 BankID Signing
Morten Helgeland
2025-05-15

 BankID Signing
Inger Lovise Pleyrn Fjellgaard
2025-05-16

Årsoppgjør for

HERA SOLUTIONS AS


931036653


01.01.2024 - 31.12.2024

Innhold	Side
Resultatregnskap	2
Eiendeler	3
Egenkapital og gjeld	4
Noter	5



HERA SOLUTIONS AS
931 036 653

 BankID Signing
Morten Helgeland
2025-05-15


 BankID Signing
Inger Lovise Pleyrn Fjellgaard
2025-05-16


Resultatregnskap

	Note	2024	03.03 - 31.12.2023
Driftsinntekter			
Salgsinntekt		85 000	1 309
Annen driftsinntekt		424 759	544 000
Sum driftsinntekter		509 759	545 309
Driftskostnader			
Varekostnad		-44 556	0
Lønnskostnad	1, 2	-1 467 663	-501 505
Avskrivning på varige driftsmidler og immaterielle eiendeler	3	-3 671	0
Annen driftskostnad		-323 901	-78 398
Sum driftskostnader		-1 839 791	-579 904
Driftsresultat		-1 330 032	-34 595
Finansinntekter			
Annen renteinntekt		15	363
Annen finansinntekt		127	0
Sum finansinntekter		142	363
Finanskostnader			
Annen rentekostnad		-107	0
Annen finanskostnad		-1 066	-136
Sum finanskostnader		-1 173	-136
Netto finans		-1 031	227
Årsresultat		-1 331 063	-34 368
Overføringer			
Udekket tap		-1 331 063	-34 368
Sum overføringer		-1 331 063	-34 368



HERA SOLUTIONS AS
931 036 653

 BankID Signing
Morten Hølgaland
2025-05-15


 BankID Signing
Inger Lovise Pleyrn Fjellgaard
2025-05-16


Balanse

	Note	31.12.2024	31.12.2023
EIENDELER			
Anleggsmidler			
Varige driftsmidler			
Driftsløsøre, inventar, verktøy, kontormaskiner, ol.	3	29 370	0
Sum varige driftsmidler		29 370	0
Sum anleggsmidler		29 370	0
Omløpsmidler			
Fordringer			
Andre kortsiktige fordringer		19 003	75 000
Sum fordringer		19 003	75 000
Bankinnskudd, kontanter og lignende			
Bankinnskudd, kontanter og lignende		1 473 730	75 010
Sum bankinnskudd, kontanter og lignende		1 473 730	75 010
Sum omløpsmidler		1 492 733	150 010
SUM EIENDELER		1 522 103	150 010



HERA SOLUTIONS AS
931 036 653

 BankID Signing
Morten Helgaland
2025-05-15

 BankID Signing
Inger Lovise Pleyrn Fjellgaard
2025-05-16

Balanse

	Note	31.12.2024	31.12.2023
EGENKAPITAL OG GJELD			
Egenkapital			
Innskutt egenkapital			
Aksjekapital	4	30 000	30 000
Annen innskutt egenkapital	4	2 644 430	-5 570
Sum innskutt egenkapital		2 674 430	24 430
Opptjent egenkapital			
Udekket tap	4	-1 365 430	-34 368
Sum opptjent egenkapital		-1 365 430	-34 368
Sum egenkapital		1 309 000	-9 938
Gjeld			
Kortsiktig gjeld			
Leverandørgjeld		17 908	85 967
Skyldige offentlige avgifter		102 352	29 077
Annen kortsiktig gjeld		92 844	44 904
Sum kortsiktig gjeld		213 103	159 948
Sum gjeld		213 103	159 948
SUM EGENKAPITAL OG GJELD		1 522 103	150 010

TRONDHEIM, 02.05.2025

Morten Helgaland
styrets leder

Inger Lovise Pleyrn Fjellgaard
styremedlem / daglig leder



HERA SOLUTIONS AS
931 036 653

BankID Signing
Morten Helgeland
2025-05-15

BankID Signing
Inger Louise Pleyrn Fjellgaard
2025-05-16

Noter

Regnskapsprinsipper

Årsregnskapet er satt opp i samsvar med regnskapsloven og god regnskapsskikk for små foretak.

Klassifisering og vurdering av balanseposter

Anleggsmidler er eiendeler bestemt til varig eie eller bruk. Eiendeler som er knyttet til varekretsløpet er klassifisert som omløpsmidler. Fordringer klassifiseres som omløpsmidler hvis de forfaller til betaling innen ett år etter transaksjonsdagen. Tilsvarende klassifiseres gjeld som kortsiktig hvis gjelden forfaller til betaling innen ett år.

Omløpsmidler vurderes til laveste av anskaffelseskost og virkelig verdi. Kortsiktig gjeld balanseføres til nominelt beløp på etableringstidspunktet. Anleggsmidler vurderes til anskaffelseskost. Varige anleggsmidler avskrives etter en fornuftig avskrivningsplan. Anleggsmidlene nedskrives til virkelig verdi ved verdifall som ikke forventes å være forbigående. Langsiktig gjeld med unntak av andre avsetninger balanseføres til nominelt beløp på etableringstidspunktet.

Fordringer

Kundefordringer og andre fordringer er oppført i balansen til pålydende etter fradrag for avsetning til forventet tap. Avsetning til tap gjøres på grunnlag av individuelle vurderinger av de enkelte fordringene.

Varige driftsmidler

Varige driftsmidler balanseføres og avskrives over driftsmidlenes levetid dersom de har antatt levetid over 3 år og har en kostpris som overstiger kr 30 000. Direkte vedlikehold av driftsmidler kostnadsføres løpende under driftskostnader, mens påkostninger eller forbedringer tillegges driftsmidlets kostpris og avskrives i takt med driftsmidlet.

Forøvrig er følgende regnskapsprinsipper anvendt:

Leieavtaler er ikke balanseført. Fordringer og gjeld i utenlandsk valuta er verdsatt til kursen ved regnskapsårets slutt. Kursgevinster og kursstap i utenlandsk valuta føres som finansinntekt og finanskostnad.

Selskapet har ikke endret regnskapsprinsipp fra 2023 til 2024.

FOU

Selskapet har valgt å kostnadsføre utgifter til utvikling Støtte fra Innovasjon Norge og andre aktører er bokført som andre driftsinntekter. Støtte er inntektsført i samme periode som tilhørende kostnad er bokført i.

Note 1 - Antall årsverk


Antall årsverk sysselsatt i regnskapsåret: 1


Note 2 - Lønnskostnader

Spesifikasjon av lønnskostnader	2024	03.03 - 31.12.2023
Lønn	1 245 748	425 191
Arbeidsgiveravgift	178 807	60 909
Pensjonskostnader	0	0
Andre relaterte ytelser	43 108	15 405
Sum	1 467 663	501 505



HERA SOLUTIONS AS
931 036 653

 BankID Signing
Morten Helgeland
2025-05-15

 BankID Signing
Inger Louise Pleyrn Fjellgaard
2025-05-16

Note 3 - Varige driftsmidler og immaterielle eiendeler

	Varige driftsmidler
Anskaffelseskost 01.01.	0
Tilgang i året	33 041
Avgang i året	0
Anskaffelseskost 31.12.	33 041
Samlede avskrivninger, nedskrivninger og reverseringer av nedskrivninger	-3 671
Balanseført verdi per 31.12.	29 370
Avskrivninger, nedskrivninger og reverseringer av nedskrivninger i regnskapsåret	3 671

Note 4 - Egenkapital

	Aksjekapital	Annen innsk. EK	Udekket tap	Sum
Egenkapital 31.12.2023	30 000	-5 570	-34 368	-9 938
Årsresultat	0	0	-1 331 063	-1 331 063
Andre endringer	0	2 650 000	0	2 650 000
Egenkapital 31.12.2024	30 000	2 644 430	-1 365 430	1 309 000

Mer om egenkapital

SLIP-innbetalinger:

Selskapet mottok totalt kr 2 650 000 i 2024 gjennom SLIP-avtaler (Startup's Lead Investment Paper). SLIP er et egenkapitalinstrument som gir investor rett til å tegne aksjer i en fremtidig emisjon til pålydende verdi, og er regnskapsført som annen innskutt egenkapital. Midlene kan ikke tilbakebetales med mindre det oppstår mislighold fra selskapet sin side. Innbetalingene ble mottatt i løpet av året og er bokført i den perioden de ble mottatt.