



ÅRSREGNSKAPET FOR REGNSKAPSÅRET 2024 - GENERELL INFORMASJON

Enheten

Organisasjonsnummer:	984 974 531
Organisasjonsform:	Aksjeselskap
Foretaksnavn:	ENVIRONMENTAL DESIGN & INNOVATIONS AS
Forretningsadresse:	Mobakken 23 3732 SKIEN

Regnskapsår

Årsregnskapets periode:	01.01.2024 - 31.12.2024
-------------------------	-------------------------

Konsern

Morselskap i konsern:	Nei
-----------------------	-----

Regnskapsregler

Regler for små foretak benyttet:	Ja
Benyttet ved utarbeidelsen av årsregnskapet til selskapet:	Regnskapslovens alminnelige regler

Årsregnskapet fastsatt av kompetent organ

Bekreftet av representant for selskapet:	Stein Borgundvaag
Dato for fastsettelse av årsregnskapet:	28.03.2025

Grunnlag for avgivelse

År 2024: Årsregnskapet er elektronisk innlevert
År 2023: Tall er hentet fra elektronisk innlevert årsregnskap fra 2024

Det er ikke krav til at årsregnskapet m.v. som sendes til Regnskapsregisteret er undertegnet. Kontrollen på at dette er utført ligger hos revisor/enhetens øverste organ. Sikkerheten ivaretas ved at innsender har rolle/rettighet for innsending av årsregnskapet via Altinn, og ved at det bekreftes at årsregnskapet er fastsatt av kompetent organ.

Brønnøysundregistrene, 01.04.2025



Resultatregnskap

Beløp i: NOK	Note	2024	2023
RESULTATREGNSKAP			
Inntekter			
Salgsinntekt		3 253 702	2 662 946
Sum inntekter		3 253 702	2 662 946
Kostnader			
Lønnskostnad	1	1 680 190	1 526 429
Avskrivning av driftsmidler og immaterielle eiendeler	2	76 094	
Annen driftskostnad		513 247	544 405
Sum kostnader		2 269 531	2 070 835
Driftsresultat		984 170	592 111
Finansinntekter og finanskostnader			
Annen renteinntekt		42 611	11 583
Sum finansinntekter		42 611	11 583
Annen rentekostnad		8 681	227
Sum finanskostnader		8 681	227
Netto finans		33 930	11 356
Resultat før skattekostnad		1 018 100	603 467
Skattekostnad på resultat	3	224 310	132 813
Årsresultat		793 790	470 654
Årsresultat etter minoritetsinteresser		793 790	470 654
Totalresultat		793 790	470 654
Overføringer og disponeringer			
Ordinært utbytte	4	150 000	150 000
Avsatt til annen egenkapital	4	643 790	320 654
Sum overføringer og disponeringer		793 790	470 654



Balanse

Beløp i: NOK	Note	2024	2023
BALANSE - EIENDELER			
Anleggsmidler			
Immaterielle eiendeler			
Utsatt skattefordel	3		
Varige driftsmidler			
Tomter, bygninger o.a. fast eiendom	2		
Maskiner og anlegg	2		
Skip og flytende installasjoner	2		
Driftsløsøre, inventar o.a. utstyr	2	728 377	
Sum varige driftsmidler		728 377	
Sum anleggsmidler		728 377	0
Omløpsmidler			
Varer			
Fordringer			
Kundefordringer		329 446	385 641
Andre kortsiktige fordringer	1	1 917	39 854
Sum fordringer		331 363	425 495
Bankinnskudd, kontanter og lignende			
Bankinnskudd, kontanter o.l.		1 747 898	1 182 112
Sum bankinnskudd, kontanter og lignende		1 747 898	1 182 112
Sum omløpsmidler		2 079 262	1 607 607
SUM EIENDELER		2 807 639	1 607 607
BALANSE - EGENKAPITAL OG GJELD			
Egenkapital			
Innskutt egenkapital			
Aksjekapital	5	100 000	100 000



Balanse

Beløp i: NOK	Note	2024	2023
Sum innskutt egenkapital		100 000	100 000
Opptjent egenkapital			
Annen egenkapital	4	1 440 221	796 431
Sum opptjent egenkapital		1 440 221	796 431
Sum egenkapital		1 540 221	896 431
Gjeld			
Langsiktig gjeld			
Utsatt skatt	3		
Annen langsiktig gjeld			
Konvertible lån	6		
Obligasjonslån	6		
Gjeld til kredittinstitusjoner	6	469 648	
Øvrig langsiktig gjeld	6		
Sum annen langsiktig gjeld		469 648	
Sum langsiktig gjeld		469 648	0
Kortsiktig gjeld			
Leverandørgjeld		9 209	20 057
Betalbar skatt	3	224 310	132 813
Skyldig offentlige avgifter		212 187	219 398
Utbytte		150 000	150 000
Annen kortsiktig gjeld		202 064	188 907
Sum kortsiktig gjeld		797 770	711 175
Sum gjeld		1 267 417	711 175
SUM EGENKAPITAL OG GJELD		2 807 639	1 607 607



Brønnøysundregistrene

ÅRSREGNSKAP FOR REGNSKAPSÅRET 2024 - GENERELL INFORMASJON

Journalnummer: 2025 356747

Enheten

Organisasjonsnummer: 984 974 531
Organisasjonsform: Aksjeselskap
Foretaksnavn: ENVIRONMENTAL DESIGN & INNOVATIONS AS
Forretningsadresse: Mobakken 23
3732 SKIEN

Regnskapsår

Årsregnskapets periode: 01.01.2024 - 31.12.2024

Konsern

Morselskap i konsern: Nei

Regnskapsregler

Regler for små foretak benyttet: Ja
Benyttet ved utarbeidelsen av årsregnskapet til selskapet: Regnskapslovens alminnelige regler

Årsregnskapet fastsatt av kompetent organ

Bekreftet av representant for selskapet: Stein Borgundvaag
Dato for fastsettelse av årsregnskapet: 28.03.2025

Revisjon

Selskapet har besluttet at årsregnskapet ikke skal revideres: Ja
Årsregnskapet er utarbeidet av ekstern autorisert regnskapsfører: Ja
Ekstern autorisert regnskapsfører har i løpet av regnskapsåret bistått ved den løpende regnskapsføringen eller utført andre tjenester for selskapet enn å utarbeide årsregnskapet: Ja

Grunnlag for avgivelse

År 2024: Årsregnskap er elektronisk innlevert.
År 2023: Tall er hentet fra elektronisk innlevert årsregnskap fra 2024.

Det er ikke krav til at årsregnskapet m.v. som sendes til Regnskapsregisteret er undertegnet. Kontrollen på at dette er utført ligger hos revisor/enhetens øverste organ. Sikkerheten ivaretas ved at innsender har rolle/rettighet for innsending av årsregnskapet via Altinn, og ved at det bekreftes at årsregnskapet er fastsatt av kompetent organ.

Brønnøysundregistrene, 31.03.2025

Brønnøysundregistrene
Postadresse: Postboks 900, 8910 Brønnøysund
Telefon: 75 00 75 00
E-post: firmapost@brreg.no Internett: www.brreg.no
Organisasjonsnummer: 974 760 673



Organisasjonsnr: 984 974 531
ENVIRONMENTAL DESIGN & INNOVATIONS
AS

RESULTATREGNSKAP

Beløp i: NOK	Note	2024	2023
RESULTATREGNSKAP			
Inntekter			
Salgsinntekt		3 253 702	2 662 946
Sum inntekter		3 253 702	2 662 946
Kostnader			
Lønnskostnad	1	1 680 190	1 526 429
Avskrivning av driftsmidler og immaterielle eiendeler	2	76 094	
Annen driftskostnad		513 247	544 405
Sum kostnader		2 269 531	2 070 835
Driftsresultat		984 170	592 111
Finansinntekter og finanskostnader			
Annen renteinntekt		42 611	11 583
Sum finansinntekter		42 611	11 583
Annen rentekostnad		8 681	227
Sum finanskostnader		8 681	227
Netto finans		33 930	11 356
Resultat før skattekostnad		1 018 100	603 467
Skattekostnad på resultat	3	224 310	132 813
Årsresultat		793 790	470 654
Årsresultat etter minoritetsinteresser		793 790	470 654
Totalresultat		793 790	470 654
Overføringer og disponeringer			
Ordinært utbytte	4	150 000	150 000
Avsatt til annen egenkapital	4	643 790	320 654
Sum overføringer og disponeringer		793 790	470 654



Organisasjonsnr: 984 974 531
ENVIRONMENTAL DESIGN & INNOVATIONS
AS

BALANSE

Beløp i: NOK **Note** **2024** **2023**

BALANSE - EIENDELER

Anleggsmidler

Immaterielle eiendeler

Utsatt skattefordel 3

Varige driftsmidler

Tomter, bygninger o.a.

fast eiendom 2

Maskiner og anlegg 2

Skip og flytende

installasjoner 2

Driftsløsøre, inventar o.

a. utstyr 2

728 377

Sum varige driftsmidler 728 377

Sum anleggsmidler 728 377

0

Omløpsmidler

Varer

Fordringer

Kundefordringer 329 446 385 641

Andre kortsiktige

fordringer 1 1 917 39 854

Sum fordringer 331 363 425 495

Bankinnskudd, kontanter

og lignende

Bankinnskudd, kontanter o.

l. 1 747 898 1 182 112

Sum bankinnskudd,

kontanter og lignende 1 747 898 1 182 112

Sum omløpsmidler 2 079 262 1 607 607

SUM EIENDELER 2 807 639 1 607 607

BALANSE - EGENKAPITAL OG GJELD

Egenkapital

Innskutt egenkapital

Aksjekapital 5 100 000 100 000

Sum innskutt egenkapital 100 000 100 000

Opptjent egenkapital

Annen egenkapital 4 1 440 221 796 431



Sum opptjent egenkapital		1 440 221	796 431
Sum egenkapital		1 540 221	896 431
Gjeld			
Langsiktig gjeld			
Utsatt skatt	3		
Annen langsiktig gjeld			
Konvertible lån	6		
Obligasjonslån	6		
Gjeld til			
kredittinstitusjoner	6	469 648	
Øvrig langsiktig gjeld	6		
Sum annen langsiktig gjeld		469 648	
Sum langsiktig gjeld		469 648	0
Kortsiktig gjeld			
Leverandørgjeld		9 209	20 057
Betalbar skatt	3	224 310	132 813
Skyldig offentlige avgifter		212 187	219 398
Utbytte		150 000	150 000
Annen kortsiktig gjeld		202 064	188 907
Sum kortsiktig gjeld		797 770	711 175
Sum gjeld		1 267 417	711 175
SUM EGENKAPITAL OG GJELD		2 807 639	1 607 607



Organisasjonsnr: 984 974 531
ENVIRONMENTAL DESIGN & INNOVATIONS
AS

NOTEOPPLYSNINGER - SELSKAP - alle poster oppgitt i hele tall

Note

1

Antall årsverk i regnskapsåret

1.20

Sum Beløp

Balanseført verdi 31.12. Varige driftsmidler Immaterielle eiend.

Konsernregnskap

Morselskapet sitt navn

Forretningskontor for morselskapet

Begrunnelse for at datterselskap er utelatt fra konsolideringen

Samlet beløp - tilknyttet selskap Årets Fjorårets

Samlet beløp - foretak i samme konsern Årets Fjorårets

Samlet beløp - foretak i samme konsern Årets Fjorårets

Samlet beløp - felles kontrollert virksomhet Årets Fjorårets

Pantstillelse Beløp

Beholdning av egne aksjer Antall Pålydende Andel av aksjek.



BankID Signing
Stein Borgundvaag
2025-03-28




Årsregnskap 2024

Environmental Design & Innovations AS

Resultatregnskap
Balanse
Noter til regnskapet




Org.nr.: 984 974 531



RESULTATREGNSKAP

ENVIRONMENTAL DESIGN & INNOVATIONS AS


DRIFTSINNEKTER OG DRIFTSKOSTNADER	Note	2024	2023
Salgsinntekt		3 253 702	2 662 946
Sum driftsinntekter		3 253 702	2 662 946
Lønnskostnad	1	1 680 190	1 526 429
Avskrivning av driftsmidler og immaterielle eiendeler	2	76 094	0
Annen driftskostnad		513 247	544 405
Sum driftskostnader		2 269 531	2 070 835
Driftsresultat		984 170	592 111
FINANSINNEKTER OG FINANSKOSTNADER			
Annen renteinntekt		42 611	11 583
Annen rentekostnad		8 681	227
Resultat av finansposter		33 930	11 356
Resultat før skattekostnad		1 018 100	603 467
Skattekostnad på resultat	3	224 310	132 813
Resultat		793 790	470 654
EKSTRAORDINÆRE INNTEKTER OG KOSTNADER			
Årsresultat		793 790	470 654
OVERFØRINGER			
Avsatt til utbytte	4	150 000	150 000
Avsatt til annen egenkapital	4	643 790	320 654
Sum overføringer		793 790	470 654



BALANSE

ENVIRONMENTAL DESIGN & INNOVATIONS AS

EIENDELER	Note	2024	2023
ANLEGGSMIDLER			
IMMATERIELLE EIENDELER			
VARIGE DRIFTSMIDLER			
Driftsløsøre, inventar o.a. utstyr	2	728 377	0
Sum varige driftsmidler		728 377	0
FINANSIELLE ANLEGGSMIDLER			
Sum anleggsmidler		728 377	0
OMLØPSMIDLER			
FORDRINGER			
Kundefordringer		329 446	385 641
Andre kortsiktige fordringer	1	1 917	39 854
Sum fordringer		331 363	425 495
INVESTERINGER			
Bankinnskudd, kontanter o.l.		1 747 898	1 182 112
Sum omløpsmidler		2 079 262	1 607 607
Sum eiendeler		2 807 639	1 607 607



BALANSE

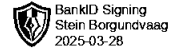
ENVIRONMENTAL DESIGN & INNOVATIONS AS

EGENKAPITAL OG GJELD	Note	2024	2023
EGENKAPITAL			
INNSKUTT EGENKAPITAL			
Aksjekapital	5	100 000	100 000
Sum innskutt egenkapital		100 000	100 000
OPPTJENT EGENKAPITAL			
Annen egenkapital	4	1 440 221	796 431
Sum opptjent egenkapital		1 440 221	796 431
Sum egenkapital		1 540 221	896 431
GJELD			
AVSETNING FOR FORPLIKTELSE			
ANNEN LANGSIKTIG GJELD			
Gjeld til kredittinstitusjoner	6	469 648	0
Sum annen langsiktig gjeld		469 648	0
KORTSIKTIG GJELD			
Leverandørgjeld		9 209	20 057
Betalbar skatt	3	224 310	132 813
Skyldig offentlige avgifter		212 187	219 398
Utbytte		150 000	150 000
Annen kortsiktig gjeld		202 064	188 907
Sum kortsiktig gjeld		797 770	711 175
Sum gjeld		1 267 417	711 175
Sum egenkapital og gjeld		2 807 639	1 607 607

Skien, 28.03.2025

Styret i Environmental Design & Innovations AS

Stein Borgundvaag
styreleder/daglig leder



Regnskapsprinsipper

Årsregnskapet er satt opp i samsvar med regnskapsloven og NRS 8 - God regnskapsskikk for små foretak.

DRIFTSINNETEKTER

Tjenester inntektsføres etter hvert som de leveres.

KOSTNADER

Utgifter kostnadsføres i samme periode som tilhørende inntekt. I de tilfeller det ikke er en klar sammenheng mellom utgifter og inntekter fastsettes fordelingen etter skjønnsmessige kriterier. Øvrige unntak fra sammenstillingskriteriet er angitt der det er aktuelt.

SKATT

Skattekostnaden i resultatregnskapet omfatter både periodens betalbare skatt og endring i utsatt skatt. Utsatt skatt er beregnet med 22 % på grunnlag av de midlertidige forskjeller som eksisterer mellom regnskapsmessige og skattemessige verdier, samt ligningsmessig underskudd til fremføring ved utgangen av regnskapsåret. Skatteøkende og skattereduserende midlertidige forskjeller som reverserer eller kan reverseres i samme periode er utlignet og nettoført.

KLASSIFISERING OG VURDERING AV ANLEGGSMIDLER


Anleggsmidler omfatter eiendeler bestemt til varig eie og bruk. Anleggsmidler er vurdert til anskaffelseskost. Varige driftsmidler balanseføres og avskrives over driftsmidlets økonomiske levetid. Avskrivningsperioden for fast eiendom anskaffet etter 2009 er dekomponert i en del som gjelder råbygget og en del som gjelder faste tekniske installasjoner. Varige driftsmidler nedskrives til gjenvinnbart beløp ved verdifall som forventes ikke å være forbigående. Gjenvinnbart beløp er det høyeste av netto salgsverdi og verdi i bruk. Verdi i bruk er nåverdi av fremtidige kontantstrømmer knyttet til eiendelen. Nedskrivningen reverseres når grunnlaget for nedskrivningen ikke lenger er til stede.

KLASSIFISERING OG VURDERING AV OMLØPSMIDLER

Omløpsmidler og kortsiktig gjeld omfatter normalt poster som forfaller til betaling innen ett år etter balansedagen. Omløpsmidler vurderes til laveste verdi av anskaffelseskost og virkelig verdi.

FORDRINGER

Kundefordringer og andre fordringer oppføres til pålydende etter fradrag for avsetning til forventet tap. Avsetning til tap gjøres på grunnlag av en individuell vurdering av de enkelte fordringene.



Note 1 Antall årsverk

Selskapet har i 2024 sysselsatt 1,2 årsverk.

Selskapet er ikke pliktig til å ha tjenstepensjonsordning etter lov om obligatorisk tjenstepensjon, og har ingen slik ordning.

Daglig leder har lån i selskapet på kr 1 917. Lånet er ikke renteberegnet.

Note 2 Anleggsmidler


	Driftsløstøre, inventar ol.	Sum
+ Tilgang kjøpte driftsmidler	804 471	804 471
= Anskaffelseskost 31.12.24	804 471	804 471
Akkumulerte avskrivninger 31.12.24	76 094	76 094
= Bokført verdi 31.12.24	728 377	728 377
Årets ordinære avskrivninger	76 094	76 094
Økonomisk levetid	5 år	

Note 3 Skatt

Årets skattekostnad	2024	2023
Resultatført skatt på ordinært resultat:		
Betalbar skatt	224 310	132 813
Endring i utsatt skattefordel	0	0
Skattekostnad ordinært resultat	224 310	132 813
Skattepliktig inntekt:		
Resultat før skatt	1 018 100	603 467
Permanente forskjeller	1 491	227
Skattepliktig inntekt	1 019 591	603 694
Betalbar skatt i balansen:		
Betalbar skatt på årets resultat	224 310	132 813
Sum betalbar skatt i balansen	224 310	132 813

Skatteeffekten av midlertidige forskjeller som har gitt opphav til utsatt skatt og utsatte skattefordeler, spesifisert på typer av midlertidige forskjeller

	2024	2023	Endring
Utsatt skatt (22 %)	0	0	0



Note 4 Egenkapital

	Aksjekapital	Annen egenkapital	Sum egenkapital
Pr. 31.12.2023	100 000	796 431	896 431
Årets resultat		793 790	793 790
Utbytte		-150 000	-150 000
Pr 31.12.2024	100 000	1 440 221	1 540 221

Driften av Environmental Design & Innovations AS synes ikke å medføre risiko for tap for kreditorene. Fortsatt drift er basert på grunnlaget dagens drift er etablert på, den gode kommunikasjonen mot kreditorer og et konservativt anslag på inntekter i årene som kommer.

Note 5 Aksjonærer

AKSJEKAPITALEN I ENVIRONMENTAL DESIGN & INNOVATIONS AS PR. 31.12.2024 BESTÅR AV:

	Antall	Pålydende	Bokført
Ordinære aksjer	1 000	100,00	100 000
Sum	1 000		100 000

EIERSTRUKTUR

	Antall	Eierandel	Stemmeandel
Stein Borgundvaag	1 000	100,00	100,00
Totalt antall aksjer	1 000	100,00	100,00

AKSJER EIET AV MEDLEMMER I STYRET OG DAGLIG LEDER:

Navn	Verv	Ordinære
Stein Borgundvaag	styreleder/daglig leder	1 000
Totalt antall aksjer		1 000

Note 6 Langsiktig gjeld

Gjeld som forfaller mer enn fem år etter regnskapsårets slutt

	2024	2023
Gjeld til kredittinstitusjoner	469 648	0
Sum	469 648	0