



ÅRSREGNSKAPET FOR REGNSKAPSÅRET 2022 - GENERELL INFORMASJON

Enheten

Organisasjonsnummer: 997 985 451
Organisasjonsform: Aksjeselskap
Foretaksnavn: RAULAND ELEKTRISKE AS
Forretningsadresse: Juvlandsvegen 18
3864 RAULAND

Regnskapsår

Årsregnskapets periode: 01.01.2022 - 31.12.2022

Konsern

Morselskap i konsern: Nei

Regnskapsregler

Regler for små foretak benyttet: Ja
Benyttet ved utarbeidelsen av årsregnskapet til selskapet: Regnskapslovens alminnelige regler

Årsregnskapet fastsatt av kompetent organ

Bekreftet av representant for selskapet: Sigbjørn Strømme
Dato for fastsettelse av årsregnskapet: 09.06.2023

Grunnlag for avgivelse

År 2022: Årsregnskapet er elektronisk innlevert
År 2021: Tall er hentet fra elektronisk innlevert årsregnskap fra 2022

Det er ikke krav til at årsregnskapet m.v. som sendes til Regnskapsregisteret er undertegnet. Kontrollen på at dette er utført ligger hos revisor/enhetens øverste organ. Sikkerheten ivaretas ved at innsender har rolle/rettighet for innsending av årsregnskapet via Altinn, og ved at det bekreftes at årsregnskapet er fastsatt av kompetent organ.

Brønnøysundregistrene, 07.07.2024



Resultatregnskap

| Beløp i: NOK | Note | 2022 | 2021 |
|--|------|-------------------|-------------------|
| RESULTATREKNESKAP | | | |
| Inntekter | | | |
| Salgsinntekt | | 26 732 380 | 22 465 445 |
| Annen driftsinntekt | | 1 045 | 1 085 |
| Sum inntekter | | 26 733 425 | 22 466 530 |
| Kostnader | | | |
| Varekostnad | | 10 866 752 | 8 001 624 |
| Lønnskostnad | 2 | 9 194 037 | 8 772 811 |
| Avskrivning | 4, 5 | 387 993 | 260 647 |
| Annen driftskostnad | | 3 758 972 | 3 957 496 |
| Sum kostnader | | 24 207 754 | 20 992 578 |
| Driftsresultat | | 2 525 671 | 1 473 952 |
| Finansinntekter og finanskostnader | | | |
| Renteinntekt frå føretak i same konsern | | 73 708 | 38 377 |
| Annen finansinntekt | | 73 553 | 56 762 |
| Sum finansinntekter | | 147 261 | 95 139 |
| Rentekostnad til føretak i same konsern | | 45 414 | 69 117 |
| Annen finanskostnad | | 14 758 | 7 852 |
| Sum finanskostnader | | 60 172 | 76 969 |
| Netto finans | | 87 089 | 18 170 |
| Ordinært resultat før skattekostnad | | 2 612 760 | 1 492 122 |
| Skattekostnad på ordinært resultat | 3 | 567 126 | 321 310 |
| Ordinært resultat etter skattekostnad | | 2 045 634 | 1 170 812 |
| Årsresultat | | 2 045 634 | 1 170 812 |
| Overføringer og disponeringar | | | |
| Avgjevne konsernbidrag | 9 | 71 081 | 70 894 |
| Overføringer annen egenkapital | 9 | 1 974 553 | 1 099 918 |
| Sum overføringer og disponeringar | | 2 045 634 | 1 170 812 |



Resultatregnskap

| Beløp i: NOK | Note | 2022 | 2021 |
|---------------------|-------------|-------------|-------------|
|---------------------|-------------|-------------|-------------|



Balanse

| Beløp i: NOK | Note | 2022 | 2021 |
|--|------|------------------|------------------|
| BALANSE - EIGEDELAR | | | |
| Anleggsmiddel | | | |
| Immaterielle egedelar | | | |
| Konsesjoner, patenter, lisenser, varemerker | 4 | 6 495 | |
| Utsett skattefordel | 3 | 135 049 | 112 274 |
| Sum immaterielle egedelar | | 141 544 | 112 274 |
| Varige driftsmiddel | | | |
| Tomter, bygninger og annen fast eiendom | 5 | 29 640 | 44 661 |
| Maskiner og anlegg | 5 | 64 382 | 115 182 |
| Driftsløsøre, inventar, verktøy, kontormaskiner ol | 5 | 1 226 238 | 602 780 |
| Sum varige driftsmiddel | | 1 320 260 | 762 623 |
| Finansielle anleggsmiddel | | | |
| Lån til føretak i same konsern | 6 | 2 121 444 | 2 156 782 |
| Andre fordringer | | 290 008 | 76 682 |
| Sum finansielle anleggsmiddel | | 2 411 452 | 2 233 464 |
| Sum anleggsmiddel | | 3 873 256 | 3 108 361 |
| Omløpsmiddel | | | |
| Varer | | | |
| Sum varer | | 3 672 000 | 3 874 400 |
| Krav | | | |
| Kundefordringer | 6 | 5 601 603 | 4 082 742 |
| Andre fordringer | | 625 020 | 574 218 |
| Sum krav | | 6 226 623 | 4 656 960 |
| Investeringar | | | |
| Andre finansielle instrumenter | | 63 800 | 63 800 |
| Sum investeringar | | 63 800 | 63 800 |
| Bankinnskot, kontantar og liknande | | | |
| Sum bankinnskot, kontantar og liknande | 7 | 4 664 228 | 4 879 115 |



Balanse

| Beløp i: NOK | Note | 2022 | 2021 |
|--|------|-------------------|-------------------|
| Sum omløpsmiddel | | 14 626 651 | 13 474 275 |
| SUM EIGEDLAR | | 18 499 907 | 16 582 636 |
| BALANSE - EIGENKAPITAL OG GJELD | | | |
| Eigenkapital | | | |
| Innskoten eigenkapital | | | |
| Aksjekapital | 8, 9 | 1 500 000 | 1 500 000 |
| Annan innskoten eigenkapital | 9 | -5 344 | -5 344 |
| Sum innskoten eigenkapital | | 1 494 656 | 1 494 656 |
| Opptent eigenkapital | | | |
| Annen egenkapital | 9 | 9 805 874 | 7 831 320 |
| Sum opptent eigenkapital | | 9 805 874 | 7 831 320 |
| Sum eigenkapital | | 11 300 530 | 9 325 976 |
| Gjeld | | | |
| Langsiktig gjeld | | | |
| Anna langsiktig gjeld | | | |
| Øvrig langsiktig gjeld | 6 | 1 861 970 | 2 925 666 |
| Sum anna langsiktig gjeld | | 1 861 970 | 2 925 666 |
| Sum langsiktig gjeld | | 1 861 970 | 2 925 666 |
| Kortsiktig gjeld | | | |
| Leverandørgjeld | 6 | 1 447 534 | 1 115 329 |
| Betalbar skatt | 3 | 569 852 | 313 211 |
| Skyldige offentlige avgifter | 7 | 2 167 708 | 1 665 361 |
| Annen kortsiktig gjeld | 6 | 1 152 313 | 1 237 093 |
| Sum kortsiktig gjeld | | 5 337 407 | 4 330 994 |
| Sum gjeld | | 7 199 377 | 7 256 660 |
| SUM EIGENKAPITAL OG GJELD | | 18 499 907 | 16 582 636 |



Brønnøysundregistrene

ÅRSREGNSKAP FOR REGNSKAPSÅRET 2022 - GENERELL INFORMASJON

Journalnummer: 2023 483229

Enheten

Organisasjonsnummer: 997 985 451
Organisasjonsform: Aksjeselskap
Foretaksnavn: RAULAND ELEKTRISKE AS
Forretningsadresse: Juvlandsvegen 18
3864 RAULAND

Regnskapsår

Årsregnskapets periode: 01.01.2022 - 31.12.2022

Konsern

Morselskap i konsern: Nei

Regnskapsregler

Regler for små foretak benyttet: Ja
Benyttet ved utarbeidelsen av
årsregnskapet til selskapet: Regnskapslovens alminnelige regler

Årsregnskapet fastsatt av kompetent organ

Bekreftet av representant for selskapet: Sigbjørn Strømme
Dato for fastsettelse av årsregnskapet: 09.06.2023

Grunnlag for avgivelse

År 2022: Årsregnskap er elektronisk innlevert.
År 2021: Tall er hentet fra elektronisk innlevert årsregnskap fra 2022.

Det er ikke krav til at årsregnskapet m.v. som sendes til Regnskapsregisteret er undertegnet. Kontrollen på at dette er utført ligger hos revisor/enhetens øverste organ. Sikkerheten ivaretas ved at innsender har rolle/rettighet for innsending av årsregnskapet via Altinn, og ved at det bekreftes at årsregnskapet er fastsatt av kompetent organ.

Brønnøysundregistrene, 19.06.2023



Organisasjonsnr: 997 985 451
RAULAND ELEKTRISKE AS

RESULTATREGNSKAP

| Beløp i: NOK | Note | 2022 | 2021 |
|--|-------------|-------------------|-------------------|
| RESULTATREKNESKAP | | | |
| Inntekter | | | |
| Salgsinntekt | | 26 732 380 | 22 465 445 |
| Annen driftsinntekt | | 1 045 | 1 085 |
| Sum inntekter | | 26 733 425 | 22 466 530 |
| Kostnader | | | |
| Varekostnad | | 10 866 752 | 8 001 624 |
| Lønnskostnad | 2 | 9 194 037 | 8 772 811 |
| Avskrivning | 4, 5 | 387 993 | 260 647 |
| Annen driftskostnad | | 3 758 972 | 3 957 496 |
| Sum kostnader | | 24 207 754 | 20 992 578 |
| Driftsresultat | | 2 525 671 | 1 473 952 |
| Finansinntekter og finanskostnader | | | |
| Renteinntekt frå føretak i same konsern | | 73 708 | 38 377 |
| Annen finansinntekt | | 73 553 | 56 762 |
| Sum finansinntekter | | 147 261 | 95 139 |
| Rentekostnad til føretak i same konsern | | 45 414 | 69 117 |
| Annen finanskostnad | | 14 758 | 7 852 |
| Sum finanskostnader | | 60 172 | 76 969 |
| Netto finans | | 87 089 | 18 170 |
| Ordinært resultat før skattekostnad | | | |
| Skattekostnad på ordinært resultat | 3 | 567 126 | 321 310 |
| Ordinært resultat etter skattekostnad | | 2 045 634 | 1 170 812 |
| Årsresultat | | 2 045 634 | 1 170 812 |
| Overføringer og disponeringar | | | |
| Avgjevne konsernbidrag | 9 | 71 081 | 70 894 |
| Overføringer annen egenkapital | 9 | 1 974 553 | 1 099 918 |
| Sum overføringer og disponeringar | | 2 045 634 | 1 170 812 |



Organisasjonsnr: 997 985 451
RAULAND ELEKTRISKE AS

BALANSE

| Beløp i: NOK | Note | 2022 | 2021 |
|--|------|-------------------|-------------------|
| BALANSE - EIGEDELAR | | | |
| Anleggsmiddel | | | |
| Immaterielle egedelar | | | |
| Konsesjoner, patenter, lisenser, varemerker | 4 | 6 495 | |
| Utsett skattefordel | 3 | 135 049 | 112 274 |
| Sum immaterielle egedelar | | 141 544 | 112 274 |
| Varige driftsmiddel | | | |
| Tomter, bygninger og annen fast eiendom | 5 | 29 640 | 44 661 |
| Maskiner og anlegg | 5 | 64 382 | 115 182 |
| Driftsløsøre, inventar, verktøy, kontormaskiner ol | 5 | 1 226 238 | 602 780 |
| Sum varige driftsmiddel | | 1 320 260 | 762 623 |
| Finansielle anleggsmiddel | | | |
| Lån til foretak i same konsern | 6 | 2 121 444 | 2 156 782 |
| Andre fordringer | | 290 008 | 76 682 |
| Sum finansielle anleggsmiddel | | 2 411 452 | 2 233 464 |
| Sum anleggsmiddel | | 3 873 256 | 3 108 361 |
| Omløpsmiddel | | | |
| Varer | | | |
| Sum varer | | 3 672 000 | 3 874 400 |
| Krav | | | |
| Kundefordringer | 6 | 5 601 603 | 4 082 742 |
| Andre fordringer | | 625 020 | 574 218 |
| Sum krav | | 6 226 623 | 4 656 960 |
| Investeringar | | | |
| Andre finansielle instrumenter | | 63 800 | 63 800 |
| Sum investeringar | | 63 800 | 63 800 |
| Bankinnskot, kontantar og liknande | | | |
| Sum bankinnskot, kontantar og liknande | 7 | 4 664 228 | 4 879 115 |
| Sum omløpsmiddel | | 14 626 651 | 13 474 275 |
| SUM EIGEDELAR | | 18 499 907 | 16 582 636 |



BALANSE - EIGENKAPITAL OG GJELD

Eigenkapital

Innskoten eigenkapital

| | | | |
|-----------------------------------|------|------------------|------------------|
| Aksjekapital | 8, 9 | 1 500 000 | 1 500 000 |
| Annan innskoten eigenkapital | 9 | -5 344 | -5 344 |
| Sum innskoten eigenkapital | | 1 494 656 | 1 494 656 |

Opptent eigenkapital

| | | | |
|---------------------------------|---|------------------|------------------|
| Annen egenkapital | 9 | 9 805 874 | 7 831 320 |
| Sum opptent eigenkapital | | 9 805 874 | 7 831 320 |

| | | | |
|-------------------------|--|-------------------|------------------|
| Sum eigenkapital | | 11 300 530 | 9 325 976 |
|-------------------------|--|-------------------|------------------|

Gjeld

Langsiktig gjeld

| | | | |
|----------------------------------|---|------------------|------------------|
| Anna langsiktig gjeld | | | |
| Øvrig langsiktig gjeld | 6 | 1 861 970 | 2 925 666 |
| Sum anna langsiktig gjeld | | 1 861 970 | 2 925 666 |

| | | | |
|-----------------------------|--|------------------|------------------|
| Sum langsiktig gjeld | | 1 861 970 | 2 925 666 |
|-----------------------------|--|------------------|------------------|

Kortsiktig gjeld

| | | | |
|------------------------------|---|------------------|------------------|
| Leverandørgjeld | 6 | 1 447 534 | 1 115 329 |
| Betalbar skatt | 3 | 569 852 | 313 211 |
| Skyldige offentlige avgifter | 7 | 2 167 708 | 1 665 361 |
| Annen kortsiktig gjeld | 6 | 1 152 313 | 1 237 093 |
| Sum kortsiktig gjeld | | 5 337 407 | 4 330 994 |

| | | | |
|------------------|--|------------------|------------------|
| Sum gjeld | | 7 199 377 | 7 256 660 |
|------------------|--|------------------|------------------|

| | | | |
|----------------------------------|--|-------------------|-------------------|
| SUM EIGENKAPITAL OG GJELD | | 18 499 907 | 16 582 636 |
|----------------------------------|--|-------------------|-------------------|



Organisasjonsnr: 997 985 451
RAULAND ELEKTRISKE AS

NOTEOPPLYSNINGER - SELSKAP - alle poster oppgitt i hele tall

Note
8

Tal på aksjar og aksjeeigarar

| <u>Aksjeklasse</u> | <u>Ant. aksjar</u> | <u>Pålydande</u> | <u>Bokført verdi</u> |
|-------------------------------|--------------------|----------------------|----------------------|
| Ordinære aksjer | 300.00 | 5000.00 | 1500000.00 |
| <u>Aksjeeigare - fritekst</u> | <u>Antall</u> | <u>Eigarpart</u> | <u>Aksjeklasse</u> |
| Rauland Elektriske Holding AS | 300.00 | 100.00% | Ordinære aksjer |
| <u>Sum</u> | <u>Sum antall</u> | <u>Sum eigarpart</u> | |
| | 300.00 | 100.00% | |

Note
2

Lønn og ytingar

| <u>Lønn</u> | <u>Årets</u> | <u>Fjorårets</u> |
|---------------------------|--------------|------------------|
| | 7937894.00 | 7626728.00 |
| <u>Arbeidsqivaravgift</u> | <u>Årets</u> | <u>Fjorårets</u> |
| | 891001.00 | 854586.00 |
| <u>Pensjonskostnader</u> | <u>Årets</u> | <u>Fjorårets</u> |
| | 165519.00 | 141771.00 |
| <u>Andre ytingar</u> | <u>Årets</u> | <u>Fjorårets</u> |
| | 199622.00 | 149725.00 |
| <u>Sum lønnskostnader</u> | <u>Årets</u> | <u>Fjorårets</u> |
| | 9194036.00 | 8772810.00 |

Note

Antall årsverk i regnskapsåret

Verksemda har hatt følgjende tal på årsverk:
15.50

| <u>Omløpsmiddel</u> | <u>Startdato</u> | <u>Sluttdato</u> | <u>Endring</u> |
|---------------------|------------------|------------------|----------------|
|---------------------|------------------|------------------|----------------|



Skattemessig fremf.undersk. Startdato Sluttdato Endring

Kortsiktig gjeld Startdato Sluttdato Endring



Building a better
working world

Statsautoriserte revisorer
Ernst & Young AS

Kyrkjevegen 6, Hellandtunet, 3800 Bø i Telemark
Postboks 123, 3833 Bø i Telemark

Foretaksregisteret: NO 976 389 387 MVA
Tlf: +47 24 00 24 00

www.ey.no
Medlemmer av Den norske Revisorforening

UAVHENGIG REVISORS BERETNING

Til generalforsamlingen i Rauland Elektriske AS

Konklusjon

Vi har revidert årsregnskapet for Rauland Elektriske AS som består av balanse per 31. desember 2022, resultatregnskap for regnskapsåret avsluttet per denne datoen og noter til årsregnskapet, herunder et sammendrag av viktige regnskapsprinsipper.

Etter vår mening oppfylder årsregnskapet gjeldende lovkrav og gir et rettviseende bilde av selskapets finansielle stilling per 31. desember 2022 og av dets resultater for regnskapsåret avsluttet per denne datoen i samsvar med regnskapslovens regler og god regnskapsskikk i Norge.

Grunnlag for konklusjon

Vi har gjennomført revisjonen i samsvar med International Standards on Auditing (ISA-ene). Våre oppgaver og plikter i henhold til disse standardene er beskrevet nedenfor under *Revisors oppgaver og plikter ved revisjonen av årsregnskapet*. Vi er uavhengige av selskapet i samsvar med kravene i relevante lover og forskrifter i Norge og *International Code of Ethics for Professional Accountants* (inkludert internasjonale uavhengighetsstandarder) utstedt av International Ethics Standards Board for Accountants (IESBA-reglene), og vi har overholdt våre øvrige etiske forpliktelser i samsvar med disse kravene. Innhentet revisjonsbevis er etter vår vurdering tilstrekkelig og hensiktsmessig som grunnlag for vår konklusjon.

Ledelsens ansvar for årsregnskapet

Styret og daglig leder (ledelsen) er ansvarlig for å utarbeide årsregnskapet og for at det gir et rettviseende bilde i samsvar med regnskapslovens regler og god regnskapsskikk i Norge. Ledelsen er også ansvarlig for slik intern kontroll som den finner nødvendig for å kunne utarbeide et årsregnskap som ikke inneholder vesentlig feilinformasjon, verken som følge av misligheter eller feil.

Ved utarbeidelsen av årsregnskapet må ledelsen ta standpunkt til selskapets evne til fortsatt drift og opplyse om forhold av betydning for fortsatt drift. Forutsetningen om fortsatt drift skal legges til grunn for årsregnskapet med mindre ledelsen enten har til hensikt å avvike selskapet eller virksomheten, eller ikke har noe annet realistisk alternativ.

Revisors oppgaver og plikter ved revisjonen av årsregnskapet

Vårt mål er å oppnå betryggende sikkerhet for at årsregnskapet som helhet ikke inneholder vesentlig feilinformasjon, verken som følge av misligheter eller feil, og å avgi en revisjonsberetning som inneholder vår konklusjon. Betryggende sikkerhet er en høy grad av sikkerhet, men ingen garanti for at en revisjon utført i samsvar med ISA-ene, alltid vil avdekke vesentlig feilinformasjon. Feilinformasjon kan skyldes misligheter eller feil og er å anse som vesentlig dersom den enkeltvis eller samlet med rimelighet kan forventes å påvirke de økonomiske beslutningene som brukerne foretar på grunnlag av årsregnskapet.

Som del av en revisjon i samsvar med ISA-ene, utøver vi profesjonelt skjønn og utviser profesjonell skepsis gjennom hele revisjonen. I tillegg:

- identifiserer og vurderer vi risikoen for vesentlig feilinformasjon i årsregnskapet, enten det skyldes misligheter eller feil. Vi utformer og gjennomfører revisjonshandlinger for å håndtere slike risikoen, og innhenter revisjonsbevis som er tilstrekkelig og hensiktsmessig som grunnlag for vår konklusjon. Risikoen for at vesentlig feilinformasjon som følge av misligheter ikke blir avdekket, er



Building a better
working world

- høyere enn for feilinformasjon som skyldes feil, siden misligheter kan innebære samarbeid, forfalskning, bevisste utelatelser, uriktige fremstillinger eller overstyring av intern kontroll.
- opparbeider vi oss en forståelse av den interne kontrollen som er relevant for revisjonen, for å utforme revisjonshandlinger som er hensiktsmessige etter omstendighetene, men ikke for å gi uttrykk for en mening om effektiviteten av selskapets interne kontroll.
 - evaluerer vi om de anvendte regnskapsprinsippene er hensiktsmessige og om regnskapsestimatene og tilhørende noteopplysninger utarbeidet av ledelsen er rimelige.
 - konkluderer vi på om ledelsens bruk av fortsatt drift-forutsetningen er hensiktsmessig, og, basert på innhentede revisjonsbevis, hvorvidt det foreligger vesentlig usikkerhet knyttet til hendelser eller forhold som kan skape betydelig tvil om selskapets evne til fortsatt drift. Dersom vi konkluderer med at det eksisterer vesentlig usikkerhet, kreves det at vi i revisjonsberetningen henleder oppmerksomheten på tilleggsopplysningene i årsregnskapet, eller, dersom slike tilleggsopplysninger ikke er tilstrekkelige, at vi modifierer vår konklusjon. Våre konklusjoner er basert på revisjonsbevis innhentet frem til datoen for revisjonsberetningen. Etterfølgende hendelser eller forhold kan imidlertid medføre at selskapet ikke kan fortsette driften.
 - evaluerer vi den samlede presentasjonen, strukturen og innholdet i årsregnskapet, inkludert tilleggsopplysningene, og hvorvidt årsregnskapet gir uttrykk for de underliggende transaksjonene og hendelsene på en måte som gir et rettviseende bilde.

Vi kommuniserer med styret blant annet om det planlagte omfanget av og tidspunktet for revisjonsarbeidet og eventuelle vesentlige funn i revisjonen, herunder vesentlige svakheter i den interne kontrollen som vi avdekker gjennom revisjonen.

Bø i Telemark, 09. juni 2023
ERNST & YOUNG AS

Revisjonsberetningen er signert elektronisk

Tor Erik Baksås
statsautorisert revisor

Pemneo document key: EFBFP-5BSEM-CITA8-F5ECS-PI2EC-6EKE6



PENNEO

Signaturene i dette dokumentet er juridisk bindende. Dokument signert med "Penneo™ - sikker digital signatur".
De signerende parter sin identitet er registrert, og er listet nedenfor.

"Med min signatur bekrefter jeg alle datoer og innholdet i dette dokument."

Tor Erik Baksås

Statsautorisert revisor

På vegne av: Ernst & Young AS

Serienummer: 9578-5995-4-101978

IP: 77.16.xxx.xxx

2023-06-09 05:37:53 UTC



Penneo Dokumentnøkkel: EFBFP-5BSEM-CITA8-F5ECS-PIZEC-6EKE6

Dokumentet er signert digitalt, med **Penneo.com**. Alle digitale signatur-data i dokumentet er sikret og validert av den datamaskin-utregnede hash-verdien av det opprinnelige dokument. Dokumentet er låst og tids-stemplet med et sertifikat fra en betrodd tredjepart. All kryptografisk bevis er integrert i denne PDF, for fremtidig validering (hvis nødvendig).

Hvordan bekrefter at dette dokumentet er originalen?

Dokumentet er beskyttet av ett Adobe CDS sertifikat. Når du åpner dokumentet i

Adobe Reader, skal du kunne se at dokumentet er sertifisert av **Penneo e-signature service <penneo@penneo.com>**. Dette garanterer at innholdet i dokumentet ikke har blitt endret.

Det er lett å kontrollere de kryptografiske beviser som er lokalisert inne i dokumentet, med Penneo validator - <https://penneo.com/validator>



Rauland Elektriske AS

Årsrapport for 2022

- Årsregnskap**
- Resultatregnskap
- Balanse
- Noter

Revisjonsberetning



Rauland Elektriske AS

Resultatregnskap

| | Note | 2022 | 2021 |
|---|------|-------------------|-------------------|
| Driftsinntekter | | | |
| Salgsinntekt | | 26 732 380 | 22 465 445 |
| Annen driftsinntekt | | 1 045 | 1 085 |
| Sum driftsinntekter | | <u>26 733 425</u> | <u>22 466 530</u> |
| Driftskostnader | | | |
| Varekostnad | | 10 866 752 | 8 001 624 |
| Lønnskostnad | 2 | 9 194 037 | 8 772 811 |
| Avskrivning | 4, 5 | 387 993 | 260 647 |
| Annen driftskostnad | | 3 758 972 | 3 957 496 |
| Sum driftskostnader | | <u>24 207 754</u> | <u>20 992 578</u> |
| Driftsresultat | | <u>2 525 671</u> | <u>1 473 952</u> |
| Finansinntekter og finanskostnader | | | |
| Renteinntekt fra foretak i samme konsern | | 73 708 | 38 377 |
| Annen finansinntekt | | 73 553 | 56 762 |
| Rentekostnad til foretak i samme konsern | | 45 414 | 69 117 |
| Annen finanskostnad | | 14 758 | 7 852 |
| Netto finansposter | | <u>87 089</u> | <u>18 170</u> |
| Ordinært resultat før skattekostnad | | <u>2 612 760</u> | <u>1 492 122</u> |
| Skattekostnad på ordinært resultat | 3 | <u>567 126</u> | <u>321 310</u> |
| Årsresultat | | <u>2 045 634</u> | <u>1 170 812</u> |
| Overføringer og disponeringer | | | |
| Avgitt konsernbidrag | 9 | 71 081 | 70 894 |
| Overføringer annen egenkapital | 9 | <u>1 974 553</u> | <u>1 099 918</u> |
| Sum disponert | | <u>2 045 634</u> | <u>1 170 812</u> |



Rauland Elektriske AS

Balanse pr. 31. desember

| | Note | 2022 | 2021 |
|--|------|-------------------|-------------------|
| Anleggsmidler | | | |
| <i>Immaterielle eiendeler</i> | | | |
| Konsesjoner, patenter, lisenser, varemerker | 4 | 6 495 | 0 |
| Utsatt skattefordel | 3 | 135 049 | 112 274 |
| Sum immaterielle eiendeler | | <u>141 544</u> | <u>112 274</u> |
| <i>Varige driftsmidler</i> | | | |
| Tomter, bygninger og annen fast eiendom | 5 | 29 640 | 44 661 |
| Maskiner og anlegg | 5 | 64 382 | 115 182 |
| Driftsløsøre, inventar, verktøy, kontormaskiner ol | 5 | 1 226 238 | 602 780 |
| Sum varige driftsmidler | | <u>1 320 260</u> | <u>762 623</u> |
| <i>Finansielle anleggsmidler</i> | | | |
| Lån til foretak i samme konsern | 6 | 2 121 444 | 2 156 782 |
| Andre fordringer | | <u>290 008</u> | <u>76 682</u> |
| Sum finansielle anleggsmidler | | <u>2 411 452</u> | <u>2 233 464</u> |
| Sum anleggsmidler | | <u>3 873 256</u> | <u>3 108 361</u> |
| Omløpsmidler | | | |
| Varer | | <u>3 672 000</u> | <u>3 874 400</u> |
| <i>Fordringer</i> | | | |
| Kundefordringer | 6 | 5 601 603 | 4 082 742 |
| Andre fordringer | | <u>625 020</u> | <u>574 218</u> |
| Sum fordringer | | <u>6 226 623</u> | <u>4 656 960</u> |
| <i>Investeringer</i> | | | |
| Andre finansielle instrumenter | | <u>63 800</u> | <u>63 800</u> |
| Sum investeringer | | <u>63 800</u> | <u>63 800</u> |
| Bankinnskudd, kontanter og lignende | 7 | <u>4 664 228</u> | <u>4 879 115</u> |
| Sum omløpsmidler | | <u>14 626 651</u> | <u>13 474 275</u> |
| Sum eiendeler | | <u>18 499 907</u> | <u>16 582 636</u> |




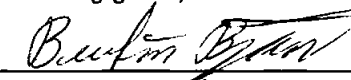
Rauland Elektriske AS


Balanse pr. 31. desember

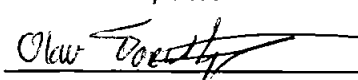
| | Note | 2022 | 2021 |
|-------------------------------|------|-------------------|-------------------|
| Egenkapital | | | |
| <i>Innskutt egenkapital</i> | | | |
| Aksjekapital | 8, 9 | 1 500 000 | 1 500 000 |
| Annen innskutt egenkapital | 9 | -5 344 | -5 344 |
| Sum innskutt egenkapital | | <u>1 494 656</u> | <u>1 494 656</u> |
| <i>Opptjent egenkapital</i> | | | |
| Annen egenkapital | 9 | 9 805 874 | 7 831 320 |
| Sum opptjent egenkapital | | <u>9 805 874</u> | <u>7 831 320</u> |
| Sum egenkapital | | <u>11 300 530</u> | <u>9 325 976</u> |
| Gjeld | | | |
| <i>Annen langsiktig gjeld</i> | | | |
| Øvrig langsiktig gjeld | 6 | 1 861 970 | 2 925 666 |
| Sum annen langsiktig gjeld | | <u>1 861 970</u> | <u>2 925 666</u> |
| <i>Kortsiktig gjeld</i> | | | |
| Leverandørgjeld | 6 | 1 447 534 | 1 115 329 |
| Betalbar skatt | 3 | 569 852 | 313 211 |
| Skyldige offentlige avgifter | 7 | 2 167 708 | 1 665 361 |
| Annen kortsiktig gjeld | 6 | 1 152 313 | 1 237 093 |
| Sum kortsiktig gjeld | | <u>5 337 407</u> | <u>4 330 994</u> |
| Sum gjeld | | <u>7 199 377</u> | <u>7 256 660</u> |
| Sum egenkapital og gjeld | | <u>18 499 907</u> | <u>16 582 636</u> |

31. desember 2022
Rauland, 9. juni 2023


Sigbjørn Strømme
daglig leder/ nestleder


Bertin Bjåen
styremedlem


Vidar Særen
styreleder


Olav Torvétjønn
styremedlem



Rauland Elektriske AS

Noter til regnskapet for 2022

Note 1 - Regnskapsprinsipper

Årsregnskapet er satt opp i samsvar med regnskapslovens bestemmelser og god regnskapsskikk for små foretak.

Rauland Elektriske AS har som formål å drive med elektrisk installasjon og salg av produkter som naturlig faller inn under dette, samt delta i andre selskaper med lignende virksomhet. Selskapets forretningskontor ligger i Rauland i Vinje kommune.

Salgsinntekter

Inntekter fra salg av varer resultatføres når levering har funnet sted og det vesentligste av risiko og avkastning er overført.

Inntekter fra salg av tjenester og langsiktige tilvirkingsprosjekter resultatføres i takt med prosjektets fullføringsgrad, når utfallet av transaksjonen kan estimeres på en pålitelig måte. Fremdriften måles som påløpte timer i forhold til totalt estimerte timer. Når transaksjonens utfall ikke kan estimeres pålitelig, vil kun inntekter tilsvarende påløpte prosjektkostnader inntektsføres. I den perioden det blir identifisert at et prosjekt vil gi et negativt resultat, vil det estimerte tapet på kontrakten bli resultatført i sin helhet.

Klassifisering og vurdering av balanseposter

Omløpsmidler og kortsiktig gjeld omfatter poster som forfaller til betaling innen ett år etter balansedagen, samt poster som knytter seg til varekretsløpet. Øvrige poster er klassifisert som anleggsmiddel/langsiktig gjeld.

Omløpsmidler vurderes til laveste av anskaffelseskost og virkelig verdi. Kortsiktig gjeld balanseføres til nominelt beløp på etableringstidspunktet.

Anleggsmidler vurderes til anskaffelseskost, men nedskrives til virkelig verdi ved verdifall som ikke forventes å være forbigående. Anleggsmidler med begrenset økonomisk levetid avskrives planmessig. Langsiktig gjeld balanseføres til nominelt beløp på etableringstidspunktet.

Fordringer

Kundefordringer og andre fordringer er oppført i balansen til pålydende etter fradrag for avsetning til forventet tap. Avsetning til tap gjøres på grunnlag av individuelle vurderinger av de enkelte fordringene. I tillegg gjøres det for øvrige kundefordringer en uspesifisert avsetning for å dekke antatt tap.

Varebeholdninger

Lager av innkjøpte varer er verdsatt til laveste av anskaffelseskost og virkelig verdi. Anskaffelseskost vurderes etter FIFO- prinsippet. Egentilvirkede ferdigvarer og varer under tilvirkning er vurdert til full tilvirkningskost. Det foretas nedskrivning for påregnelig ukurans.

Varige driftsmidler

Varige driftsmidler balanseføres og avskrives lineært over driftsmidlets forventede levetid. Vesentlige driftsmidler som består av betydelige komponenter med ulik levetid er dekomponert med ulik avskrivningstid for de ulike komponentene. Direkte vedlikehold av driftsmidler kostnadsføres løpende under driftskostnader, mens påkostninger eller forbedringer tillegges driftsmidlets kostpris og avskrives i takt med driftsmidlet. Dersom gjenvinnbart beløp av driftsmiddelet er lavere enn balanseført verdi foretas nedskrivning til gjenvinnbart beløp. Gjenvinnbart beløp er det høyeste av netto salgsverdi og verdi i bruk. Verdi i bruk er nåverdien av de fremtidige kontantstrømmene som eiendelen forventes å generere.



Rauland Elektriske AS

Noter til regnskapet for 2022

Immaterielle eiendeler

Immaterielle eiendeler som er kjøpt separat måles ved førstegangs innregning til kost. I senere perioder regnskapsføres immaterielle eiendeler til kost fratrukket akkumulerte av- og nedskrivninger. Internt genererte immaterielle eiendeler, med unntak av utviklingskostnader som er innregnet i oppstilling av finansiell stilling, kostnadsføres løpende. Immaterielle eiendeler med bestemt levetid avskrives over utnyttbar levetid. Utnyttbar levetid og avskrivningsmetode for immaterielle eiendeler med bestemt levetid vurderes minst én gang i året. Lineære avskrivninger brukes for de fleste immaterielle eiendeler da dette best reflekterer forbruket av eiendelene. Gevinst eller tap ved avgang av immaterielle eiendeler beregnes som differansen mellom netto salgsinntekt og eiendelens regnskapsførte verdi, og rapporteres som inntekter og kostnader på separate linjer i resultatregnskapet.

Skatter

Skattekostnaden i resultatregnskapet omfatter både periodens betalbare skatt og endring i utsatt skatt. Utsatt skatt er beregnet med 22% på grunnlag av de midlertidige forskjeller som eksisterer mellom regnskapsmessige og skattemessige verdier, samt ligningsmessig underskudd til fremføring ved utgangen av regnskapsåret. Skatteøkende og skattereduserende midlertidige forskjeller som reverserer eller kan reversere i samme periode er utlignet og nettoført. Netto utsatt skattefordel balanseføres i den grad det er sannsynlig at denne kan bli nyttiggjort.

Note 2 - Lønnskostnader, antall ansatte og lån til ansatte

| <i>Lønnskostnader</i> | 2022 | 2021 |
|-----------------------|------------------|------------------|
| Lønninger | 7 937 894 | 7 626 728 |
| Arbeidsgiveravgift | 891 001 | 854 586 |
| Pensjonskostnader | 165 519 | 141 771 |
| Andre ytelser | 199 622 | 149 725 |
| Sum | <u>9 194 036</u> | <u>8 772 810</u> |

Selskapet har i regnskapsåret sysselsatt totalt 15,5 årsverk.



Rauland Elektriske AS

Noter til regnskapet for 2022

Note 3 - Skatt

| <i>Årets skattekostnad fordeler seg på:</i> | 2022 | 2021 |
|---|------------------|------------------|
| Betalbar skatt | 589 901 | 333 207 |
| Endring utsatt skatt | -22 775 | -11 897 |
| Årets totale skattekostnad | <u>567 126</u> | <u>321 310</u> |
| | | |
| <i>Beregning av årets skattegrunnlag:</i> | 2022 | 2021 |
| Ordinært resultat før skattekostnad | 2 612 759 | 1 492 122 |
| Permanente forskjeller | -129 | 0 |
| 3% av skattefrie inntekter etter fritaksmetoden | 1 076 | 978 |
| Tilbakeføring av inntektsført utbytte | -35 860 | -32 600 |
| Endring i midlertidige forskjeller | 103 522 | 54 077 |
| Alminnelig inntekt | <u>2 681 368</u> | <u>1 514 577</u> |
| Ytet konsernbidrag | -91 130 | -90 890 |
| Årets skattegrunnlag | <u>2 590 238</u> | <u>1 423 687</u> |
| Betalbar skatt (22%) av årets skattegrunnlag | 569 852 | 313 211 |
| | | |
| <i>Oversikt over midlertidige forskjeller</i> | 2022 | 2021 |
| Driftsmidler inkl goodwill | -48 857 | -57 131 |
| Varebeholdning | -15 000 | -15 000 |
| Fordringer og gjeld etter fordringsmetoden | 0 | 111 796 |
| Utestående fordringer | -250 000 | -250 000 |
| Regnskapsmessige avsetninger, fremtidig vedlikehold mv | -300 000 | -300 000 |
| Netto midlertidige forskjeller pr 31.12 | <u>-613 857</u> | <u>-510 335</u> |
| | | |
| Utsatt skattefordel/Utsatt skatt (22%) | -135 049 | -112 274 |
| | | |
| <i>Forklaring til hvorfor årets skattekostnad ikke utgjør 22% av resultat før skatt</i> | 2022 | |
| 22% skatt av resultat før skatt | 574 807 | |
| Permanente forskjeller (22%) | -7 681 | |
| Beregnet skattekostnad | <u>567 126</u> | |
| | | |
| Effektiv skattesats *) | 21,7 % | |

*) Skattekostnad i forhold til resultat før skatt



Rauland Elektriske AS

Noter til regnskapet for 2022

Note 4 - Immaterielle eiendeler

| | Hjemmeside | Sum |
|-------------------------|------------|--------|
| Tilgang | 7 495 | 7 495 |
| Anskaffelseskost 31.12. | 7 495 | 7 495 |
| Akk.avskrivning 31.12. | -1 000 | -1 000 |
| Balanseført pr. 31.12. | 6 495 | 6 495 |
| Årets avskrivninger | 1 000 | 1 000 |
| Økonomisk levetid | 5 år | |
| Avskrivningsplan | Lineær | |

Note 5 - Varige driftsmidler

| | Tomt | Kunst | Inventar og utstyr | Kontorutstyr | Transportmidler | Sum |
|-----------------------------|----------------|----------------|--------------------|--------------|-----------------|------------|
| Anskaffelseskost 01.01. | 44 661 | 76 261 | 2 518 830 | 129 311 | 2 201 177 | 4 970 240 |
| Tilgang kjøpte driftsmidler | 0 | 0 | 21 736 | 0 | 937 915 | 959 651 |
| Avgang solgte driftsmidler | -15 021 | 0 | 0 | 0 | 0 | -15 021 |
| Anskaffelseskost 31.12. | 29 640 | 76 261 | 2 540 566 | 129 311 | 3 139 092 | 5 914 870 |
| Akk.avskrivning 31.12. | 0 | 0 | -2 386 173 | -119 670 | -2 088 767 | -4 594 610 |
| Balanseført pr. 31.12. | 29 640 | 76 261 | 154 393 | 9 641 | 1 050 325 | 1 320 260 |
| Årets avskrivninger | 0 | 0 | 86 842 | 19 488 | 280 661 | 386 991 |
| Økonomisk levetid | Avskrives ikke | Avskrives ikke | 3 - 5 år | 5 år | 5 - 10 år | |
| Avskrivningsplan | | | Lineær | Lineær | Lineær | |



Rauland Elektriske AS

Noter til regnskapet for 2022

Note 6 - Mellomværende med selskap i samme konsern og tilknyttet selskap

| <i>Fordringer</i> | 2022 | 2021 |
|---------------------------------|------------------|------------------|
| Lån til foretak i samme konsern | 2 121 444 | 2 156 782 |
| Kundefordringer | 43 336 | 86 660 |
| Sum | <u>2 164 780</u> | <u>2 243 442</u> |
| | | |
| <i>Gjeld</i> | 2022 | 2021 |
| Langsiktig gjeld | 1 861 970 | 2 925 666 |
| Leverandørgjeld | 32 353 | 14 505 |
| Annen kortsiktig gjeld | 91 130 | 90 890 |
| Sum | <u>1 985 453</u> | <u>3 031 061</u> |

Leiekostnader til Rauland Elektriske Eigendom AS og Rauland Elektriske Utleige AS er kr 648 000.

Note 7 - Bankinnskudd

| | 2022 |
|----------------------------------|-------------|
| Bundne skattetrekksmidler utgjør | 515 387 |

Note 8 - Aksjekapital og aksjonærinformasjon

Aksjekapitalen består av:

| | Antall | Pålydende | Balanseført |
|-----------------|---------------|------------------|--------------------|
| Ordinære aksjer | 300 | 5 000 | 1 500 000 |

Oversikt over aksjonærene i selskapet pr. 31.12:

| | Ordinære aksjer | Eierandel | Stemmeandel |
|-------------------------------|------------------------|------------------|--------------------|
| Rauland Elektriske Holding AS | 300 | 100 % | 100 % |

Note 9 - Egenkapital

| | Aksjekapital | Annen innskutt egenkapital | Annen egenkapital | Sum |
|------------------------|---------------------|-----------------------------------|--------------------------|-------------------|
| Egenkapital 01.01.2022 | 1 500 000 | -5 344 | 7 831 320 | 9 325 976 |
| Årsresultat | 0 | 0 | 2 045 633 | 2 045 633 |
| Ytet konsernbidrag | 0 | 0 | -71 081 | -71 079 |
| Egenkapital 31.12.2022 | <u>1 500 000</u> | <u>-5 344</u> | <u>9 805 872</u> | <u>11 300 530</u> |