



ÅRSREGNSKAPET FOR REGNSKAPSÅRET 2020 - GENERELL INFORMASJON

Enheten

Organisasjonsnummer: 993 731 803
Organisasjonsform: Aksjeselskap
Foretaksnavn: DEEP SEA ANCHORS AS
Forretningsadresse: Falkenborgvegen 17
7044 TRONDHEIM

Regnskapsår

Årsregnskapets periode: 01.01.2020 - 31.12.2020

Konsern

Morselskap i konsern: Nei

Regnskapsregler

Regler for små foretak benyttet: Ja
Benyttet ved utarbeidelsen av årsregnskapet til selskapet: Regnskapslovens alminnelige regler

Årsregnskapet fastsatt av kompetent organ

Bekreftet av representant for selskapet: Edvin Åsmul
Dato for fastsettelse av årsregnskapet: 14.06.2021

Grunnlag for avgivelse

År 2020: Årsregnskapet er elektronisk innlevert
År 2019: Tall er hentet fra elektronisk innlevert årsregnskap fra 2020

Det er ikke krav til at årsregnskapet m.v. som sendes til Regnskapsregisteret er undertegnet. Kontrollen på at dette er utført ligger hos revisor/enhetens øverste organ. Sikkerheten ivaretas ved at innsender har rolle/rettighet for innsending av årsregnskapet via Altinn, og ved at det bekreftes at årsregnskapet er fastsatt av kompetent organ.

Brønnøysundregistrene, 05.06.2022



Resultatregnskap

Beløp i: NOK	Note	2020	2019
RESULTATREGNSKAP			
Inntekter			
Annen driftsinntekt			80 000
Sum inntekter		0	80 000
Kostnader			
Varekostnad		844	
Annen driftskostnad	1	45 124	46 722
Sum kostnader		45 968	46 722
Driftsresultat		-45 968	33 278
Finansinntekter og finanskostnader			
Annen renteinntekt		108	27
Sum finansinntekter		108	27
Annen rentekostnad		78	854
Sum finanskostnader		78	854
Netto finans		30	-827
Ordinært resultat før skattekostnad		-45 938	32 451
Ordinært resultat etter skattekostnad		-45 938	32 451
Årsresultat		-45 938	32 451
Årsresultat etter minoritetsinteresser		-45 938	32 451
Overføringer og disponeringer			
Udekket tap	3	-45 938	32 451
Sum overføringer og disponeringer		-45 938	32 451



Balanse

Beløp i: NOK	Note	2020	2019
BALANSE - EIENDELER			
Anleggsmidler			
Immaterielle eiendeler			
Sum anleggsmidler		0	0
Omløpsmidler			
Varer			
Fordringer			
Andre kortsiktige fordringer			7 645
Sum fordringer			7 645
Bankinnskudd, kontanter og lignende			
Bankinnskudd, kontanter o.l.		2 522	37 319
Sum bankinnskudd, kontanter og lignende		2 522	37 319
Sum omløpsmidler		2 522	44 964
SUM EIENDELER		2 522	44 964
BALANSE - EGENKAPITAL OG GJELD			
Egenkapital			
Innskutt egenkapital			
Selskapskapital	3,5	365 200	365 200
Overkurs	3	993 596	993 596
Sum innskutt egenkapital		1 358 796	1 358 796
Opptjent egenkapital			
Udekket tap	3	1 370 850	1 324 912
Sum opptjent egenkapital		-1 370 850	-1 324 912
Sum egenkapital		-12 054	33 884



Balanse

Beløp i: NOK	Note	2020	2019
Sum langsiktig gjeld		0	0
Kortsiktig gjeld			
Leverandørgjeld		7 888	4 392
Annen kortsiktig gjeld	6	6 688	6 688
Sum kortsiktig gjeld		14 576	11 079
Sum gjeld		14 576	11 079
SUM EGENKAPITAL OG GJELD		2 522	44 964



Brønnøysundregistrene

ÅRSREGNSKAP FOR REGNSKAPSÅRET 2020 - GENERELL INFORMASJON

Journalnummer: 2021 434612

Enheten

Organisasjonsnummer: 993 731 803
Organisasjonsform: Aksjeselskap
Foretaksnavn: DEEP SEA ANCHORS AS
Forretningsadresse: Falkenborgvegen 17
7044 TRONDHEIM

Regnskapsår

Årsregnskapets periode: 01.01.2020 - 31.12.2020

Konsern

Morselskap i konsern: Nei

Regnskapsregler

Regler for små foretak benyttet: Ja
Benyttet ved utarbeidelsen av årsregnskapet til selskapet: Regnskapslovens alminnelige regler

Årsregnskapet fastsatt av kompetent organ

Bekreftet av representant for selskapet: Edvin Åsmul
Dato for fastsettelse av årsregnskapet: 14.06.2021

Revisjon

Selskapet har besluttet at årsregnskapet ikke skal revideres: Ja
Årsregnskapet er utarbeidet av ekstern autorisert regnskapsfører: Ja
Ekstern autorisert regnskapsfører har i løpet av regnskapsåret bistått ved den løpende regnskapsføringen eller utført andre tjenester for selskapet enn å utarbeide årsregnskapet: Ja

Grunnlag for avgivelse

År 2020: Årsregnskap er elektronisk innlevert.
År 2019: Tall er hentet fra elektronisk innlevert årsregnskap fra 2020.

Det er ikke krav til at årsregnskapet m.v. som sendes til Regnskapsregisteret er undertegnet. Kontrollen på at dette er utført ligger hos revisor/enhetens øverste organ. Sikkerheten ivaretas ved at innsender har rolle/rettighet for innsending av årsregnskapet via Altinn, og ved at det bekreftes at årsregnskapet er fastsatt av kompetent organ.

Brønnøysundregistrene, 16.06.2021

Brønnøysundregistrene
Postadresse: Postboks 900, 8910 Brønnøysund
Telefon: 75 00 75 00
E-post: firmapost@brreg.no Internett: www.brreg.no
Organisasjonsnummer: 974 760 673



Organisasjonsnr: 993 731 803
DEEP SEA ANCHORS AS

RESULTATREGNSKAP

Beløp i: NOK	Note	2020	2019
RESULTATREGNSKAP			
Inntekter			
Annen driftsinntekt			80 000
Sum inntekter		0	80 000
Kostnader			
Varekostnad		844	
Annen driftskostnad	1	45 124	46 722
Sum kostnader		45 968	46 722
Driftsresultat		-45 968	33 278
Finansinntekter og finanskostnader			
Annen renteinntekt		108	27
Sum finansinntekter		108	27
Annen rentekostnad		78	854
Sum finanskostnader		78	854
Netto finans		30	-827
Ordinært resultat før skattekostnad			
		-45 938	32 451
Ordinært resultat etter skattekostnad			
		-45 938	32 451
Årsresultat		-45 938	32 451
Årsresultat etter minoritetsinteresser			
		-45 938	32 451
Overføringer og disponeringer			
Udekket tap	3	-45 938	32 451
Sum overføringer og disponeringer		-45 938	32 451



Organisasjonsnr: 993 731 803
DEEP SEA ANCHORS AS

BALANSE

Beløp i: NOK **Note** **2020** **2019**

BALANSE - EIENDELER

Anleggsmidler Immaterielle eiendeler

Sum anleggsmidler 0 0

Omløpsmidler Varer

Fordringer

Andre kortsiktige
fordringer 7 645
Sum fordringer 7 645

Bankinnskudd, kontanter og lignende

Bankinnskudd, kontanter o.
l. 2 522 37 319

Sum bankinnskudd,
kontanter og lignende 2 522 37 319

Sum omløpsmidler 2 522 44 964

SUM EIENDELER 2 522 44 964

BALANSE - EGENKAPITAL OG GJELD

Egenkapital

Innskutt egenkapital

Selskapskapital 3,5 365 200 365 200
Overkurs 3 993 596 993 596
Sum innskutt egenkapital 1 358 796 1 358 796

Opptjent egenkapital

Udekket tap 3 1 370 850 1 324 912
Sum opptjent egenkapital -1 370 850 -1 324 912

Sum egenkapital -12 054 33 884

Sum langsiktig gjeld 0 0

Kortsiktig gjeld

Leverandørgjeld 7 888 4 392
Annen kortsiktig gjeld 6 6 688 6 688
Sum kortsiktig gjeld 14 576 11 079

Sum gjeld 14 576 11 079



SUM EGENKAPITAL OG GJELD

2 522

44 964



Organisasjonsnr: 993 731 803
DEEP SEA ANCHORS AS

NOTEOPPLYSNINGER - SELSKAP - alle poster oppgitt i hele tall

Note

Regnskapsprinsipper

Note

Antall aksjer og aksjeeiere

<u>Aksjeklasse</u>	<u>Ant. aksjer</u>	<u>Pålydende</u>	<u>Bokført verdi</u>
Ordinære aksjer	3652.00	100.00	365200.00

<u>Aksjeeiere - fritekst</u>	<u>Antall</u>	<u>Eierandel</u>	<u>Aksjeklasse</u>
Geoprobng Technology AS	3652.00	100.00%	Ordinære aksjer

<u>Sum</u>	<u>Sum antall</u>	<u>Sum eierandel</u>
	3652.00	100.00%

Note

Ytelser til ledende personer
Er det gitt ytelser til ledende person: Nei

Ytelser til daglig leder

<u>Ytelser</u>	<u>Lønn</u>	<u>Pensj.forpl.</u>	<u>Andre godtgj.</u>
----------------	-------------	---------------------	----------------------

Note

Antall årsverk i regnskapsåret

Virksomheten har hatt følgende antall årsverk:
0.00

Note

Lån og sikkerhetsstillelse til ledende personer og aksjeeiere

Er det gitt lån eller sikkerhetsstillelse til ledende personer: Nei



**Årsregnskap 2020
for
Deep Sea Anchors AS**

Organisasjonsnr. 993731803

Utarbeidet av:

Kjeøy Regnskap AS
Autorisert regnskapsførerselskap
Brøsetvegen 168
7069 TRONDHEIM
Organisasjonsnr. 926055674





Deep Sea Anchors AS

Resultatregnskap

	Note	2020	2019
DRIFTSINNEKTER OG DRIFTSKOSTNADER			
Driftsinntekter			
Annen driftsinntekt		0	80 000
Sum driftsinntekter		0	80 000
Driftskostnader			
Varekostnad		844	0
Annen driftskostnad	1	45 124	46 722
Sum driftskostnader		45 968	46 722
DRIFTSRESULTAT		(45 968)	33 278
FINANSINNEKTER OG FINANSKOSTNADER			
Finansinntekter			
Annen renteinntekt		108	27
Sum finansinntekter		108	27
Finanskostnader			
Annen rentekostnad		78	854
Sum finanskostnader		78	854
NETTO FINANSPOSTER		30	(827)
ORDINÆRT RES. FØR SKATTEKOSTNAD		(45 938)	32 451
Skattekostnad på ordinært resultat	2	0	0
ORDINÆRT RESULTAT		(45 938)	32 451
ÅRSRESULTAT		(45 938)	32 451
OVERF. OG DISPONERINGER			
Fremføring av udekket tap	3	(45 938)	32 451
SUM OVERF. OG DISP.		(45 938)	32 451



Deep Sea Anchors AS

Balanse pr. 31.12.2020

	Note	31.12.2020	31.12.2019
EIENDELER			
ANLEGGSMIDLER			
Immaterielle eiendeler			
Forskning og utvikling	4	0	(0)
Sum immaterielle eiendeler		0	(0)
SUM ANLEGGSMIDLER		0	(0)
OMLØPSMIDLER			
Fordringer			
Andre kortsiktige fordringer		0	7 645
Sum fordringer		0	7 645
Bankinnskudd, kontanter o.l.		2 522	37 319
SUM OMLØPSMIDLER		2 522	44 964
SUM EIENDELER		2 522	44 964
EGENKAPITAL OG GJELD			
EGENKAPITAL			
Innskutt egenkapital			
Selskapskapital	3,5	365 200	365 200
Overkurs	3	993 596	993 596
Sum innskutt egenkapital		1 358 796	1 358 796
Opptjent egenkapital			
Udekket tap	3	(1 370 850)	(1 324 912)
Sum opptjent egenkapital		(1 370 850)	(1 324 912)
SUM EGENKAPITAL		(12 054)	33 884
GJELD			
KORTSIKTIG GJELD			
Leverandørgjeld		7 888	4 392
Annen kortsiktig gjeld	6	6 688	6 688
SUM KORTSIKTIG GJELD		14 576	11 079
SUM GJELD		14 576	11 079
SUM EGENKAPITAL OG GJELD		2 522	44 964


Trondheim

Egil Tjåland
Styremedlem


Jon Tore Lieng
Daglig leder/styreleder

Odd Svein Hjelmeland
Styremedlem



 Legally signed by
Odd Svein Hjelmeland
10.06.2021

 Legally signed by
Egil Tjøland
11.06.2021

 Legally signed by
Jon Tore Lieng
14.06.2021

**Årsregnskap 2020
for
Deep Sea Anchors AS**

Organisasjonsnr. 993731803

Utarbeidet av:

Kjøøy Regnskap AS
Autorisert regnskapsførerselskap
Brøsetvegen 168
7069 TRONDHEIM
Organisasjonsnr. 926055674



Deep Sea Anchors AS

Legally signed by
Odd Svein Hjeltneland
10.06.2021

Legally signed by
Egil Tjøland
11.06.2021

Legally signed by
Jon Tore Lieng
14.06.2021

Resultatregnskap

	Note	2020	2019
DRIFTSINNEKTER OG DRIFTSKOSTNADER			
Driftsinntekter			
Annen driftsinntekt		0	80 000
Sum driftsinntekter		0	80 000
Driftskostnader			
Varekostnad		844	0
Annen driftskostnad	1	45 124	46 722
Sum driftskostnader		45 968	46 722
DRIFTSRESULTAT		(45 968)	33 278
FINANSINNEKTER OG FINANSKOSTNADER			
Finansinntekter			
Annen renteinntekt		108	27
Sum finansinntekter		108	27
Finanskostnader			
Annen rentekostnad		78	854
Sum finanskostnader		78	854
NETTO FINANSPOSTER		30	(827)
ORDINÆRT RES. FØR SKATTEKOSTNAD		(45 938)	32 451
Skattekostnad på ordinært resultat	2	0	0
ORDINÆRT RESULTAT		(45 938)	32 451
ÅRSRESULTAT		(45 938)	32 451
OVERF. OG DISPONERINGER			
Fremføring av udekket tap	3	(45 938)	32 451
SUM OVERF. OG DISP.		(45 938)	32 451



Deep Sea Anchors AS

Legally signed by
Odd Svein Hjelmeland
10.06.2021

Legally signed by
Egil Tjøland
11.06.2021

Legally signed by
Jon Tore Lieng
14.06.2021

Balanse pr. 31.12.2020

	Note	31.12.2020	31.12.2019
EIENDELER			
ANLEGGSMIDLER			
Immaterielle eiendeler			
Forskning og utvikling	4	0	(0)
Sum immaterielle eiendeler		0	(0)
SUM ANLEGGSMIDLER		0	(0)
OMLØPSMIDLER			
Fordringer			
Andre kortsiktige fordringer		0	7 645
Sum fordringer		0	7 645
Bankinnskudd, kontanter o.l.		2 522	37 319
SUM OMLØPSMIDLER		2 522	44 964
SUM EIENDELER		2 522	44 964
EGENKAPITAL OG GJELD			
EGENKAPITAL			
Innskutt egenkapital			
Selskapskapital	3,5	365 200	365 200
Overkurs	3	993 596	993 596
Sum innskutt egenkapital		1 358 796	1 358 796
Opptjent egenkapital			
Udekket tap	3	(1 370 850)	(1 324 912)
Sum opptjent egenkapital		(1 370 850)	(1 324 912)
SUM EGENKAPITAL		(12 054)	33 884
GJELD			
KORTSIKTIG GJELD			
Leverandørgjeld		7 888	4 392
Annen kortsiktig gjeld	6	6 688	6 688
SUM KORTSIKTIG GJELD		14 576	11 079
SUM GJELD		14 576	11 079
SUM EGENKAPITAL OG GJELD		2 522	44 964

Trondheim

Egil Tjøland
Styremedlem


Jon Tore Lieng
Daglig leder/styreleder


Odd Svein Hjelmeland
Styremedlem




Deep Sea Anchors AS

Noter 2020

 Legally signed by
Odd Svein Hjeltneland
10.06.2021

 Legally signed by
Egil Tjøland
11.06.2021

 Legally signed by
Jon Tore Lieng
14.06.2021

Regnskapsprinsipper:

Årsregnskapet er satt opp i samsvar med regnskapsloven og god regnskapsskikk for små foretak.

Omløpsmidler og kortsiktig gjeld

Omløpsmidler og kortsiktig gjeld omfatter normalt poster som forfaller til betaling innen ett år etter siste dag i regnskapsåret, samt poster som knytter seg til varekretsløpet. Omløpsmidler vurderes til laveste verdi av anskaffelseskost og antatt virkelig verdi (Laveste verdis prinsipp).

Anleggsmidler og langsiktig gjeld

Anleggsmidler omfatter eiendeler bestemt til varig eie og bruk for virksomheten. Anleggsmidler er vurdert til anskaffelseskost. Varige driftsmidler føres opp i balansen og avskrives over driftsmidlets forventede økonomiske levetid. Varige driftsmidler nedskrives til virkelig verdi ved verdifall som forventes ikke å være av forbigående art. Nedskrivninger blir reversert når grunnlaget for nedskrivningen ikke lenger finnes å være til stede.

Inntektsføring

Inntektsføring ved salg av varer skjer på leveringstidspunktet. Tjenester inntektsføres i takt med utførelsen. Andelen av salgsinntekter som knytter seg til fremtidige serviceytelser, balanseføres som uopptjent inntekt ved salget og inntektsføres deretter i takt med levering av ytelsene.

Fordringer

Kundefordringer føres opp i balansen til pålydende etter fradrag for avsetning til påregnelig tap. Avsetning til påregnelig tap gjøres på grunnlag av en individuell vurdering av de enkelte fordringene. I tillegg gjøres det for øvrige kundefordringer en uspesifisert avsetning for å dekke antatt tap.

Andre fordringer er også gjenstand for en tilsvarende vurdering.

Skatt

Skattekostnaden i resultatregnskapet omfatter periodens betalbare skatt som blir utlignet og forfaller til betaling i neste regnskapsår i tillegg til endring i utsatt skatt. Utsatt skatt er beregnet med skattesatsen ved utgangen av regnskapsåret (22 %) på grunnlag av skattereduserende og skatteøkende midlertidige forskjeller som eksisterer mellom regnskapsmessige og skattemessige verdier. I beregningen er det også medtatt skattemessig framførbart underskudd ved regnskapsårets utgang. Skatteøkende og skattereduserende midlertidige forskjeller som reverserer eller kan reversere i samme periode er utlignet og nettoført. Netto utsatt skattefordel balanseføres i den grad det er sannsynlig at denne kan bli nyttiggjort.



Deep Sea Anchors AS

Noter 2020

Legally signed by
Odd Svein Hjeltneland
10.06.2021

Legally signed by
Egil Tjøland
11.06.2021

Legally signed by
Jon Tore Lieng
14.06.2021

Note 1 - Lønnskostnad

Selskapet har ikke hatt ansatte i 2020. Det er ikke utbetalt lønn eller andre godtgjørelser til daglig leder eller styret.

Selskapet kommer ikke inn under ordningen med lovpålagt tjenestepensjon, og selskapet har heller ikke tegnet avtale om det.

Selskapet har valgt fravalg revisjon og det er ikke utbetalt honoar til revisor.

Note 2 - Skatt

Spesifikasjon av årets skattegrunnlag:

Resultat før skattekostnader	-45 938
+ Permanente og andre forskjeller	0
+ Endring i midlertidige forskjeller	-395 480
= Inntekt	-441 418

Spesifikasjon av årets skattekostnad:

Beregnet skatt av årets resultat	0
= Sum betalbar skatt	0
+/- Endring i utsatt skatt / utsatt skattefordel	0
= Ordinær skattekostnad	0
Skattesats i inntektsåret	22

Betalbar skatt i balansen består av

Sum betalbar skatt	0
- Refusjon av skatt tiltakspakke 2020	0
= Betalbar skatt i balansen	0

Utsatt skatt/utsatt skattefordel

	2020	2019
+ Driftsmidler inkl. goodwill	-4 767 713	-5 163 193
- Skattem. fremf. underskudd som utlignes	7 203 492	6 762 074
= Grunnlag utsatt skatt	-11 971 205	-11 925 267
Utsatt skatt	0	0
Negativt grunnlag utsatt skatt	11 971 205	11 925 267
= Grunnlag utsatt skattefordel	11 971 205	11 925 267
Utsatt skattefordel	2 633 665	2 623 559
Grunnlag ikke bokført utsatt skattefordel	11 971 205	11 925 268
Ikke bokført utsatt skattefordel	2 633 665	2 623 559

Selskapet har etter unntaksreglene for små foretak valgt å ikke bokføre utsatt skattefordel.



Deep Sea Anchors AS

Noter 2020

Legally signed by
Odd Svein Hjeltneland
10.06.2021

Legally signed by
Egil Tjøland
11.06.2021

Legally signed by
Jon Tore Lieng
14.06.2021

Note 3 - Egenkapital

	Aksjekapital / selskapskapital	Overkurs	Annen egenkapital	Sum egenkapital
Pr 1.1.	365 200	993 596	-1 324 912	33 884
-Til årets resultat			-45 938	-45 938
Pr 31.12.	365 200	993 596	-1 370 850	-12 054

Styret er klar over at aksjekapitalen i selskapet er tapt. Selskapet har liten virksomhet og påtar seg ikke forpliktelser uten at det er likviditet til det.

Styret mener det er grunnlag for fortsatt drift.

Note 4 - Avskrivning på varige driftsmidler

Immaterielle eiendeler består av patenter, know how, forskning og utvikling knyttet til selskapets forankringsteknologi for forankring av offshore-konstruksjoner i olje og gassnæringen.

Immaterielle eiendeler ble regnskapsmessig nedskrevet til 0 i 2017.

Note 5 - Selskapskapital

Selskapet har 3 652 aksjer pålydende kr 100 pr. aksje, samlet aksjekapital utgjør kr 365 200.

Selskapet har en aksjonær:

Navn	Foretaksnr	Antall	Eierandel
Geoprobng Technology AS	979 122 047	3 652	100,00 %

Note 6 - Annen kortsiktig gjeld

I posten annen kortsiktig gjeld inngår gjeld til daglig leder/styrets leder Jan Tore Lieng med kr 6 688. Beløpet er ikke renteberegnet.



Deep Sea Anchors AS

Noter 2020

Regnskapsprinsipper:

Årsregnskapet er satt opp i samsvar med regnskapsloven og god regnskapsskikk for små foretak.

Omløpsmidler og kortsiktig gjeld

Omløpsmidler og kortsiktig gjeld omfatter normalt poster som forfaller til betaling innen ett år etter siste dag i regnskapsåret, samt poster som knytter seg til varekretsløpet. Omløpsmidler vurderes til laveste verdi av anskaffelseskost og antatt virkelig verdi (Laveste verdis prinsipp).

Anleggsmidler og langsiktig gjeld

Anleggsmidler omfatter eiendeler bestemt til varig eie og bruk for virksomheten. Anleggsmidler er vurdert til anskaffelseskost. Varige driftsmidler føres opp i balansen og avskrives over driftsmidlets forventede økonomiske levetid. Varige driftsmidler nedskrives til virkelig verdi ved verdifall som forventes ikke å være av forbigående art. Nedskrivninger blir reversert når grunnlaget for nedskrivningen ikke lenger finnes å være til stede.

Inntektsføring

Inntektsføring ved salg av varer skjer på leveringstidspunktet. Tjenester inntektsføres i takt med utførelsen. Andelen av salgsinntekter som knytter seg til fremtidige serviceytelser, balanseføres som uopptjent inntekt ved salget og inntektsføres deretter i takt med levering av ytelsene.

Fordringer

Kundefordringer føres opp i balansen til pålydende etter fradrag for avsetning til påregnelig tap. Avsetning til påregnelig tap gjøres på grunnlag av en individuell vurdering av de enkelte fordringene. I tillegg gjøres det for øvrige kundefordringer en uspesifisert avsetning for å dekke antatt tap.

Andre fordringer er også gjenstand for en tilsvarende vurdering.

Skatt

Skattekostnaden i resultatregnskapet omfatter periodens betalbare skatt som blir utlignet og forfaller til betaling i neste regnskapsår i tillegg til endring i utsatt skatt. Utsatt skatt er beregnet med skattesatsen ved utgangen av regnskapsåret (22 %) på grunnlag av skattereduserende og skatteøkende midlertidige forskjeller som eksisterer mellom regnskapsmessige og skattemessige verdier. I beregningen er det også medtatt skattemessig framførbart underskudd ved regnskapsårets utgang. Skatteøkende og skattereduserende midlertidige forskjeller som reverserer eller kan reversere i samme periode er utlignet og nettoført. Netto utsatt skattefordel balanseføres i den grad det er sannsynlig at denne kan bli nyttiggjort.



Deep Sea Anchors AS

Noter 2020

Note 1 - Lønnskostnad

Selskapet har ikke hatt ansatte i 2020. Det er ikke utbetalt lønn eller andre godtgjørelser til daglig leder eller styret.

Selskapet kommer ikke inn under ordningen med lovpålagt tjenestepensjon, og selskapet har heller ikke tegnet avtale om det.

Selskapet har valgt fravalg revisjon og det er ikke utbetalt honoar til revisor.

Note 2 - Skatt

Spesifikasjon av årets skattegrunnlag:

Resultat før skattekostnader	-45 938
+ Permanente og andre forskjeller	0
+ Endring i midlertidige forskjeller	-395 480
= Inntekt	-441 418

Spesifikasjon av årets skattekostnad:

Beregnet skatt av årets resultat	0
= Sum betalbar skatt	0
+/- Endring i utsatt skatt / utsatt skattefordel	0
= Ordinær skattekostnad	0
Skattesats i inntektsåret	22

Betalbar skatt i balansen består av

Sum betalbar skatt	0
- Refusjon av skatt tiltakspakke 2020	0
= Betalbar skatt i balansen	0

Utsatt skatt/utsatt skattefordel

	2020	2019
+ Driftsmidler inkl. goodwill	-4 767 713	-5 163 193
- Skattem. fremf. underskudd som utlignes	7 203 492	6 762 074
= Grunnlag utsatt skatt	-11 971 205	-11 925 267
Utsatt skatt	0	0
Negativt grunnlag utsatt skatt	11 971 205	11 925 267
= Grunnlag utsatt skattefordel	11 971 205	11 925 267
Utsatt skattefordel	2 633 665	2 623 559
Grunnlag ikke bokført utsatt skattefordel	11 971 205	11 925 268
Ikke bokført utsatt skattefordel	2 633 665	2 623 559

Selskapet har etter unntaksreglene for små foretak valgt å ikke bokføre utsatt skattefordel.



Deep Sea Anchors AS

Noter 2020

Note 3 - Egenkapital

	Aksjekapital / selskapskapital	Overkurs	Annen egenkapital	Sum egenkapital
Pr 1.1.	365 200	993 596	-1 324 912	33 884
-Til årets resultat			-45 938	-45 938
Pr 31.12.	365 200	993 596	-1 370 850	-12 054

Styret er klar over at aksjekapitalen i selskapet er tapt. Selskapet har liten virksomhet og påtar seg ikke forpliktelser uten at det er likviditet til det.

Styret mener det er grunnlag for fortsatt drift.

Note 4 - Avskrivning på varige driftsmidler

Immaterielle eiendeler består av patenter, know how, forskning og utvikling knyttet til selskapets forankringsteknologi for forankring av offshore-konstruksjoner i olje og gassnæringen.

Immaterielle eiendeler ble regnskapsmessig nedskrevet til 0 i 2017.

Note 5 - Selskapskapital

Selskapet har 3 652 aksjer pålydende kr 100 pr. aksje, samlet aksjekapital utgjør kr 365 200.

Selskapet har en aksjonær:

Navn	Foretaksnr	Antall	Eierandel
Geoprobings Technology AS	979 122 047	3 652	100,00 %

Note 6 - Annen kortsiktig gjeld

I posten annen kortsiktig gjeld inngår gjeld til daglig leder/styrets leder Jan Tore Lieng med kr 6 688. Beløpet er ikke renteberegnet.