



ÅRSREGNSKAPET FOR REGNSKAPSÅRET 2020 - GENERELL INFORMASJON

Enheten

| | |
|----------------------|--------------------------------|
| Organisasjonsnummer: | 982 142 601 |
| Organisasjonsform: | Aksjeselskap |
| Foretaksnavn: | RJUKAN VVS & ELEKTRO AS |
| Forretningsadresse: | Svaddevegen 147 3660 RJUKAN |

Regnskapsår

| | |
|-------------------------|-------------------------|
| Årsregnskapets periode: | 01.01.2020 - 31.12.2020 |
|-------------------------|-------------------------|

Konsern

| | |
|---------------------------|-----|
| Morselskap i konsern: | Ja |
| Konsernregnskap lagt ved: | Nei |

Regnskapsregler

| | |
|--|------------------------------------|
| Regler for små foretak benyttet: | Ja |
| Benyttet ved utarbeidelsen av årsregnskapet til selskapet: | Regnskapslovens alminnelige regler |

Årsregnskapet fastsatt av kompetent organ

| | |
|--|--------------|
| Bekreftet av representant for selskapet: | Anfinn Lurås |
| Dato for fastsettelse av årsregnskapet: | 10.05.2021 |

Grunnlag for avgivelse

År 2020: Årsregnskapet er elektronisk innlevert
År 2019: Tall er hentet fra elektronisk innlevert årsregnskap fra 2020

Det er ikke krav til at årsregnskapet m.v. som sendes til Regnskapsregisteret er undertegnet. Kontrollen på at dette er utført ligger hos revisor/enhetens øverste organ. Sikkerheten ivaretas ved at innsender har rolle/rettighet for innsending av årsregnskapet via Altinn, og ved at det bekreftes at årsregnskapet er fastsatt av kompetent organ.

Brønnøysundregistrene, 06.05.2022



Resultatregnskap

| Beløp i: NOK | Note | 2020 | 2019 |
|---|------|-------------------|-------------------|
| RESULTATREGNSKAP | | | |
| Inntekter | | | |
| Salgsinntekt | | 47 286 443 | 43 604 168 |
| Annen driftsinntekt | | 160 000 | 265 000 |
| Sum inntekter | | 47 446 443 | 43 869 168 |
| Kostnader | | | |
| Varekostnad | | 20 965 603 | 20 448 410 |
| Lønnskostnad | 1 | 16 571 931 | 16 084 531 |
| Avskrivning på driftsmidler | 5 | 991 097 | 663 289 |
| Annen driftskostnad | 1 | 4 538 417 | 3 125 628 |
| Sum kostnader | | 43 067 048 | 40 321 858 |
| Driftsresultat | | 4 379 396 | 3 547 310 |
| Finansinntekter og finanskostnader | | | |
| Annen renteinntekt | | 17 179 | 36 519 |
| Annen finansinntekt | | 2 375 | 2 250 |
| Sum finansinntekter | | 19 554 | 38 769 |
| Annen rentekostnad | | 91 374 | 75 845 |
| Sum finanskostnader | | 91 374 | 75 845 |
| Netto finans | | -71 820 | -37 076 |
| Ordinært resultat før skattekostnad | | 4 307 576 | 3 510 234 |
| Skattekostnad på ordinært resultat | 7 | 947 160 | 771 771 |
| Ordinært resultat etter skattekostnad | | 3 360 416 | 2 738 463 |
| Årsresultat | | 3 360 416 | 2 738 463 |
| Årsresultat etter minoritetsinteresser | | 3 360 416 | 2 738 463 |
| Totalresultat | | 3 360 416 | 2 738 463 |
| Overføringer og disponeringer | | | |



Resultatregnskap

| Beløp i: NOK | Note | 2020 | 2019 |
|--|-------------|------------------|------------------|
| Ordinært utbytte | 10 | | 2 000 000 |
| Avsatt til annen egenkapital | | 3 360 416 | 738 463 |
| Sum overføringer og disponeringer | 10 | 3 360 416 | 2 738 463 |



Balanse

| Beløp i: NOK | Note | 2020 | 2019 |
|--|------|-------------------|-------------------|
| BALANSE - EIENDELER | | | |
| Anleggsmidler | | | |
| Immaterielle eiendeler | | | |
| Utsatt skattefordel | 7 | 103 326 | 78 502 |
| Sum immaterielle eiendeler | | 103 326 | 78 502 |
| Varige driftsmidler | | | |
| Tomter, bygninger o.a. fast eiendom | 5 | 6 739 479 | 6 424 873 |
| Driftsløsøre, inventar o.a. utstyr | 5 | 2 996 062 | 1 994 503 |
| Sum varige driftsmidler | 3, 5 | 9 735 541 | 8 419 375 |
| Finansielle anleggsmidler | | | |
| Investering i datterselskap | 6 | 2 660 000 | 2 660 000 |
| Investeringer i aksjer og andeler | 6 | 384 500 | 384 500 |
| Sum finansielle anleggsmidler | 6 | 3 044 500 | 3 044 500 |
| Sum anleggsmidler | | 12 883 367 | 11 542 377 |
| Omløpsmidler | | | |
| Varer | | | |
| Sum varer | 3, 9 | 6 265 159 | 3 706 351 |
| Fordringer | | | |
| Kundefordringer | 3 | 8 985 890 | 3 079 951 |
| Andre kortsiktige fordringer | 2 | 1 715 575 | 2 414 647 |
| Sum fordringer | | 10 701 466 | 5 494 598 |
| Bankinnskudd, kontanter og lignende | | | |
| Bankinnskudd, kontanter o.l. | 4 | 2 385 735 | 6 128 513 |
| Sum bankinnskudd, kontanter og lignende | | 2 385 735 | 6 128 513 |
| Sum omløpsmidler | | 19 352 359 | 15 329 463 |
| SUM EIENDELER | | 32 235 726 | 26 871 840 |



Balanse

| Beløp i: NOK | Note | 2020 | 2019 |
|---------------------------------------|-------|-------------------|-------------------|
| BALANSE - EGENKAPITAL OG GJELD | | | |
| Egenkapital | | | |
| Innskutt egenkapital | | | |
| Aksjekapital 400 à 1 000 | 8, 10 | 400 000 | 400 000 |
| Sum innskutt egenkapital | | 400 000 | 400 000 |
| Opptjent egenkapital | | | |
| Annen egenkapital | 10 | 18 525 410 | 15 164 994 |
| Sum opptjent egenkapital | | 18 525 410 | 15 164 994 |
| Sum egenkapital | 10 | 18 925 410 | 15 564 994 |
| Gjeld | | | |
| Langsiktig gjeld | | | |
| Utsatt skatt | 7 | | |
| Annen langsiktig gjeld | | | |
| Gjeld til kredittinstitusjoner | 3 | 2 310 000 | 1 290 000 |
| Sum annen langsiktig gjeld | | 2 310 000 | 1 290 000 |
| Sum langsiktig gjeld | | 2 310 000 | 1 290 000 |
| Kortsiktig gjeld | | | |
| Leverandørgjeld | | 3 761 697 | 2 900 456 |
| Betalbar skatt | 7 | 971 984 | 675 812 |
| Skyldige offentlige avgifter | | 2 620 081 | 1 939 684 |
| Utbytte | | | 2 000 000 |
| Annen kortsiktig gjeld | | 3 646 553 | 2 500 894 |
| Sum kortsiktig gjeld | | 11 000 316 | 10 016 846 |
| Sum gjeld | | 13 310 316 | 11 306 846 |
| SUM EGENKAPITAL OG GJELD | | 32 235 726 | 26 871 840 |
| POSTER UTENOM BALANSEN | | | |
| Pantstillelser | 3 | 2 810 000 | 1 790 000 |



Brønnøysundregistrene

ÅRSREGNSKAP FOR REGNSKAPSÅRET 2020 - GENERELL INFORMASJON

Journalnummer: 2021 284041

Enheten

Organisasjonsnummer: 982 142 601
Organisasjonsform: Aksjeselskap
Foretaksnavn: RJUKAN VVS & ELEKTRO AS
Forretningsadresse: Svaddevegen 147
3660 RJUKAN

Regnskapsår

Årsregnskapets periode: 01.01.2020 - 31.12.2020

Konsern

Morselskap i konsern: Ja
Konsernregnskap lagt ved: Nei

Regnskapsregler

Regler for små foretak benyttet: Ja
Benyttet ved utarbeidelsen av
årsregnskapet til selskapet: Regnskapslovens alminnelige regler

Årsregnskapet fastsatt av kompetent organ

Bekreftet av representant for selskapet: Anfinn Lurås
Dato for fastsettelse av årsregnskapet: 10.05.2021

Grunnlag for avgivelse

År 2020: Årsregnskap er elektronisk innlevert.
År 2019: Tall er hentet fra elektronisk innlevert årsregnskap fra 2020.

Det er ikke krav til at årsregnskapet m.v. som sendes til Regnskapsregisteret er undertegnet. Kontrollen på at dette er utført ligger hos revisor/enhetens øverste organ. Sikkerheten ivaretas ved at innsender har rolle/rettighet for innsending av årsregnskapet via Altinn, og ved at det bekreftes at årsregnskapet er fastsatt av kompetent organ.

Brønnøysundregistrene, 10.06.2021



Organisasjonsnr: 982 142 601
RJUKAN VVS & ELEKTRO AS

RESULTATREGNSKAP

| Beløp i: NOK | Note | 2020 | 2019 |
|---|-------------|-------------------|-------------------|
| RESULTATREGNSKAP | | | |
| Inntekter | | | |
| Salgsinntekt | | 47 286 443 | 43 604 168 |
| Annen driftsinntekt | | 160 000 | 265 000 |
| Sum inntekter | | 47 446 443 | 43 869 168 |
| Kostnader | | | |
| Varekostnad | | 20 965 603 | 20 448 410 |
| Lønnskostnad | 1 | 16 571 931 | 16 084 531 |
| Avskrivning på driftsmidler | 5 | 991 097 | 663 289 |
| Annen driftskostnad | 1 | 4 538 417 | 3 125 628 |
| Sum kostnader | | 43 067 048 | 40 321 858 |
| Driftsresultat | | 4 379 396 | 3 547 310 |
| Finansinntekter og finanskostnader | | | |
| Annen renteinntekt | | 17 179 | 36 519 |
| Annen finansinntekt | | 2 375 | 2 250 |
| Sum finansinntekter | | 19 554 | 38 769 |
| Annen rentekostnad | | 91 374 | 75 845 |
| Sum finanskostnader | | 91 374 | 75 845 |
| Netto finans | | -71 820 | -37 076 |
| Ordinært resultat før skattekostnad | | | |
| Skattekostnad på ordinært resultat | 7 | 947 160 | 771 771 |
| Ordinært resultat etter skattekostnad | | 3 360 416 | 2 738 463 |
| Årsresultat | | 3 360 416 | 2 738 463 |
| Årsresultat etter minoritetsinteresser | | 3 360 416 | 2 738 463 |
| Totalresultat | | 3 360 416 | 2 738 463 |
| Overføringer og disponeringer | | | |
| Ordinært utbytte | 10 | | 2 000 000 |
| Avsatt til annen egenkapital | | 3 360 416 | 738 463 |
| Sum overføringer og disponeringer | 10 | 3 360 416 | 2 738 463 |



Organisasjonsnr: 982 142 601
RJUKAN VVS & ELEKTRO AS

BALANSE

| Beløp i: NOK | Note | 2020 | 2019 |
|--|-------------|-------------------|-------------------|
| BALANSE - EIENDELER | | | |
| Anleggsmidler | | | |
| Immaterielle eiendeler | | | |
| Utsatt skattefordel | 7 | 103 326 | 78 502 |
| Sum immaterielle eiendeler | | 103 326 | 78 502 |
| Varige driftsmidler | | | |
| Tomter, bygninger o.a. fast eiendom | 5 | 6 739 479 | 6 424 873 |
| Driftsløsøre, inventar o. a. utstyr | 5 | 2 996 062 | 1 994 503 |
| Sum varige driftsmidler | 3, 5 | 9 735 541 | 8 419 375 |
| Finansielle anleggsmidler | | | |
| Investering i datterselskap | 6 | 2 660 000 | 2 660 000 |
| Investeringer i aksjer og andeler | 6 | 384 500 | 384 500 |
| Sum finansielle anleggsmidler | 6 | 3 044 500 | 3 044 500 |
| Sum anleggsmidler | | 12 883 367 | 11 542 377 |
| Omløpsmidler | | | |
| Varer | | | |
| Sum varer | 3, 9 | 6 265 159 | 3 706 351 |
| Fordringer | | | |
| Kundefordringer | 3 | 8 985 890 | 3 079 951 |
| Andre kortsiktige fordringer | 2 | 1 715 575 | 2 414 647 |
| Sum fordringer | | 10 701 466 | 5 494 598 |
| Bankinnskudd, kontanter og lignende | | | |
| Bankinnskudd, kontanter o. l. | 4 | 2 385 735 | 6 128 513 |
| Sum bankinnskudd, kontanter og lignende | | 2 385 735 | 6 128 513 |
| Sum omløpsmidler | | 19 352 359 | 15 329 463 |
| SUM EIENDELER | | 32 235 726 | 26 871 840 |

BALANSE - EGENKAPITAL OG GJELD

Egenkapital
Innskutt egenkapital



| | | | |
|-----------------------------------|-----------|-------------------|-------------------|
| Aksjekapital 400 à 1 000 | 8, 10 | 400 000 | 400 000 |
| Sum innskutt egenkapital | | 400 000 | 400 000 |
| Opptjent egenkapital | | | |
| Annen egenkapital | 10 | 18 525 410 | 15 164 994 |
| Sum opptjent egenkapital | | 18 525 410 | 15 164 994 |
| Sum egenkapital | 10 | 18 925 410 | 15 564 994 |
| Gjeld | | | |
| Langsiktig gjeld | | | |
| Utsatt skatt | 7 | | |
| Annen langsiktig gjeld | | | |
| Gjeld til kredittinstitusjoner | 3 | 2 310 000 | 1 290 000 |
| Sum annen langsiktig gjeld | | 2 310 000 | 1 290 000 |
| Sum langsiktig gjeld | | 2 310 000 | 1 290 000 |
| Kortsiktig gjeld | | | |
| Leverandørgjeld | | 3 761 697 | 2 900 456 |
| Betalbar skatt | 7 | 971 984 | 675 812 |
| Skyldige offentlige avgifter | | 2 620 081 | 1 939 684 |
| Utbytte | | | 2 000 000 |
| Annen kortsiktig gjeld | | 3 646 553 | 2 500 894 |
| Sum kortsiktig gjeld | | 11 000 316 | 10 016 846 |
| Sum gjeld | | 13 310 316 | 11 306 846 |
| SUM EGENKAPITAL OG GJELD | | 32 235 726 | 26 871 840 |
| POSTER UTENOM BALANSEN | | | |
| Pantstillelser | 3 | 2 810 000 | 1 790 000 |



Organisasjonsnr: 982 142 601
RJUKAN VVS & ELEKTRO AS

NOTEOPPLYSNINGER - SELSKAP - alle poster oppgitt i hele tall

Note

Regnskapsprinsipper

Note

1

Antall aksjer og aksjeeiere

| <u>Aksjeklasse</u> | <u>Ant. aksjer</u> | <u>Pålydende</u> | <u>Bokført verdi</u> |
|--------------------|--------------------|------------------|----------------------|
| A-aksjer | 204.00 | 1000.00 | 204000.00 |
| B-aksjer | 196.00 | 1000.00 | 196000.00 |

| <u>Aksjeeiere - fritekst</u> | <u>Antall</u> | <u>Eierandel</u> | <u>Aksjeklasse</u> |
|------------------------------|---------------|------------------|--------------------|
| Anfinn Lurås | 204.00 | 51.00% | A-aksjer |
| Svein Øyaland | 116.00 | 29.00% | B-aksjer |
| Tommy Storøygard | 80.00 | 20.00% | B-aksjer |

| <u>Sum</u> | <u>Sum antall</u> | <u>Sum eierandel</u> |
|------------|-------------------|----------------------|
| | 400.00 | 100.00% |

Note

3

Ytelser til ledende personer

Ytelser til daglig leder

| <u>Ytelser</u> | <u>Lønn</u> | <u>Pensj.forpl.</u> | <u>Andre godtgj.</u> |
|----------------|-------------|---------------------|----------------------|
| | 1249401.00 | | 15192.00 |

Note

4

Ytelser til andre ledende personer

| <u>Ledende person</u> | <u>Lønn</u> | <u>Pensj.forpl.</u> | <u>Andre godtgj.</u> |
|-----------------------|-------------|---------------------|----------------------|
| Øvrige styremedlemmer | 1866414.00 | | 53804.00 |

| <u>Sum ytelse andre led.pers.</u> | <u>Lønn</u> | <u>Pensj.forpl.</u> | <u>Andre godtgj.</u> |
|-----------------------------------|-------------|---------------------|----------------------|
| | 1866414.00 | | 53804.00 |

Note

2

Antall årsverk i regnskapsåret



Virksomheten har hatt følgende antall årsverk:
19.00

Note

Lån og sikkerhetsstillelse til ledende personer og aksjeeiere

Er det gitt lån eller sikkerhetsstillelse til ledende personer: Nei

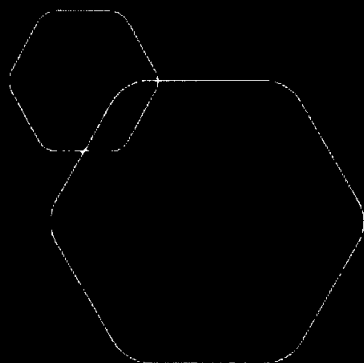
Note

5

Konsern, tilknyttet selskap og datterselskap

Tilknyttet selskap/datterselskap

| <u>Navn og adresse</u> | <u>Eierandel</u> | <u>Stemmeandel</u> | <u>Egenkapital</u> | <u>Resultat</u> |
|------------------------|------------------|--------------------|--------------------|-----------------|
| Byhjørnet AS | 100.00% | 100.00% | 1126000.00 | -172000.00 |



Årsregnskap 2020

Rjukan VVS & Elektro AS

Resultatregnskap
Balanse
Noter til regnskapet
Revisjonsberetning



Org.nr.: 982 142 601



| Resultatregnskap | | | |
|--|-------------|-------------------|-------------------|
| Rjukan VVS & Elektro AS | | | |
| Driftsinntekter og driftskostnader | Note | 2020 | 2019 |
| Salgsinntekt | | 47 286 443 | 43 604 168 |
| Annen driftsinntekt | | 160 000 | 265 000 |
| Sum driftsinntekter | | <u>47 446 443</u> | <u>43 869 168</u> |
| Varekostnad | | 20 965 603 | 20 448 410 |
| Lønnskostnad | 1 | 16 571 931 | 16 084 531 |
| Avskrivning på driftsmidler | 5 | 991 097 | 663 289 |
| Annen driftskostnad | 1 | 4 538 417 | 3 125 628 |
| Sum driftskostnader | | <u>43 067 048</u> | <u>40 321 858</u> |
| Driftsresultat | | <u>4 379 396</u> | <u>3 547 310</u> |
| Finansinntekter og finanskostnader | | | |
| Annen renteinntekt | | 17 179 | 36 519 |
| Annen finansinntekt | | 2 375 | 2 250 |
| Annen rentekostnad | | 91 374 | 75 845 |
| Resultat av finansposter | | <u>-71 820</u> | <u>-37 076</u> |
| Ordinært resultat før skattekostnad | | 4 307 576 | 3 510 234 |
| Skattekostnad på ordinært resultat | 7 | 947 160 | 771 771 |
| Ordinært resultat | | <u>3 360 416</u> | <u>2 738 463</u> |
| Ekstraordinære inntekter og kostnader | | | |
| Årsresultat | | <u>3 360 416</u> | <u>2 738 463</u> |
| Overføringer | | | |
| Avsatt til utbytte | 10 | 0 | 2 000 000 |
| Avsatt til annen egenkapital | | 3 360 416 | 738 463 |
| Sum overføringer | 10 | <u>3 360 416</u> | <u>2 738 463</u> |

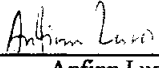




| Balanse | | | |
|-------------------------------------|-------------|-------------------|-------------------|
| Rjukan VVS & Elektro AS | | | |
| Eiendeler | Note | 2020 | 2019 |
| Anleggsmidler | | | |
| Immaterielle eiendeler | | | |
| Utsatt skattefordel | 7 | 103 326 | 78 502 |
| Sum immaterielle eiendeler | | <u>103 326</u> | <u>78 502</u> |
| Varige driftsmidler | | | |
| Tomter, bygninger o.a. fast eiendom | 5 | 6 739 479 | 6 424 873 |
| Driftsløsøre, inventar o.a. utstyr | 5 | 2 996 062 | 1 994 503 |
| Sum varige driftsmidler | 3, 5 | <u>9 735 541</u> | <u>8 419 375</u> |
| Finansielle driftsmidler | | | |
| Investeringer i datterselskap | 6 | 2 660 000 | 2 660 000 |
| Investeringer i aksjer og andeler | 6 | 384 500 | 384 500 |
| Sum finansielle anleggsmidler | 6 | <u>3 044 500</u> | <u>3 044 500</u> |
| Sum anleggsmidler | | <u>12 883 367</u> | <u>11 542 377</u> |
| Omløpsmidler | | | |
| Varelager | 3, 9 | <u>6 265 159</u> | <u>3 706 351</u> |
| Fordringer | | | |
| Kundefordringer | 3 | 8 985 890 | 3 079 951 |
| Andre kortsiktige fordringer | 2 | 1 715 575 | 2 414 647 |
| Sum fordringer | | <u>10 701 466</u> | <u>5 494 598</u> |
| Investeringer | | | |
| Bankinnskudd, kontanter o.l. | 4 | <u>2 385 735</u> | <u>6 128 513</u> |
| Sum omløpsmidler | | <u>19 352 359</u> | <u>15 329 463</u> |
| Sum eiendeler | | <u>32 235 726</u> | <u>26 871 840</u> |



| Balanse | | | |
|------------------------------------|-------|-------------------|-------------------|
| Rjukan VVS & Elektro AS | | | |
| | Note | 2020 | 2019 |
| Egenkapital og gjeld | | | |
| Innskutt egenkapital | | | |
| Aksjekapital 400 à 1 000 | 8, 10 | 400 000 | 400 000 |
| Sum innskutt egenkapital | | <u>400 000</u> | <u>400 000</u> |
| Opptjent egenkapital | | | |
| Annen egenkapital | 10 | 18 525 410 | 15 164 994 |
| Sum opptjent egenkapital | | <u>18 525 410</u> | <u>15 164 994</u> |
| Sum egenkapital | 10 | <u>18 925 410</u> | <u>15 564 994</u> |
| Gjeld | | | |
| Avsetning for forpliktelser | | | |
| Annen langsiktig gjeld | | | |
| Gjeld til kredittinstitusjoner | 3 | 2 310 000 | 1 290 000 |
| Sum annen langsiktig gjeld | | <u>2 310 000</u> | <u>1 290 000</u> |
| Kortsiktig gjeld | | | |
| Leverandørgjeld | | 3 761 697 | 2 900 456 |
| Betalbar skatt | 7 | 971 984 | 675 812 |
| Skyldige offentlige avgifter | | 2 620 081 | 1 939 684 |
| Utbytte | | 0 | 2 000 000 |
| Annen kortsiktig gjeld | | 3 646 553 | 2 500 894 |
| Sum kortsiktig gjeld | | <u>11 000 316</u> | <u>10 016 846</u> |
| Sum gjeld | | <u>13 310 316</u> | <u>11 306 846</u> |
| Sum gjeld og egenkapital | | <u>32 235 726</u> | <u>26 871 840</u> |
| Pantstillelser | 3 | 2 810 000 | 1 790 000 |

Rjukan, den 10. mai 2021
Styret i Rjukan VVS & Elektro AS

| | | |
|--|---|---|
|  Anfinn Lurås Styreleder/daglig leder |  Svein Øyaland Styremedlem |  Tommy Storøygaard Styremedlem |
|--|---|---|

Rjukan VVS & Elektro AS, Org.nr.: 982 142 601 Side 4



Noter til regnskapet

Rjukan VVS & Elektro AS

Regnskapsprinsipper

Årsregnskapet er satt opp i samsvar med regnskapsloven og reglene som følger av god regnskapsskikk for små foretak. Det er utarbeidet etter norske regnskapsstandarder.

Driftsinntekter og kostnader

Inntektsføring skjer etter opptjeningsprinsippet som normalt vil være leveringstidspunktet for varer og tjenester. Kostnader medtas etter sammenstillingsprinsippet, dvs. at kostnader medtas i samme periode som tilhørende inntekter inntektsføres.

Hovedregel for vurdering og klassifisering av eiendeler og gjeld

Eiendeler bestemt til varig eie eller bruk er klassifisert som anleggsmidler. Andre eiendeler er klassifisert som omløpsmidler. Fordringer som skal tilbakebetales innen et år er uansett klassifisert som omløpsmidler. Ved klassifisering av kortsiktig og langsiktig gjeld er analoge kriterier lagt til grunn.

Anleggsmidler vurderes til anskaffelseskost, men nedskrives til virkelig verdi når verdifallet forventes ikke å være forbigående. Anleggsmidler med begrenset økonomisk levetid avskrives planmessig. Langsiktig gjeld balanseføres til nominelt mottatt beløp på etableringstidspunktet.

Omløpsmidler vurderes til laveste av anskaffelseskost og virkelig verdi. Kortsiktig gjeld balanseføres til nominelt mottatt beløp på etableringstidspunktet.

Varige driftsmidler

Varige driftsmidler avskrives over forventet økonomisk levetid. Avskrivningene er som hovedregel fordelt lineært over antatt økonomisk levetid.

Fordringer

Kundefordringer og andre fordringer oppføres til pålydende etter fradrag for avsetning til forventet tap. Avsetning til tap gjøres på grunnlag av en individuell vurdering av de enkelte fordringene. I tillegg gjøres det for øvrige kundefordringer en uspesifisert avsetning for å dekke antatt tap.

Skatt

Skattekostnaden i resultatregnskapet omfatter både periodens betalbare skatt og endring i utsatt skatt. Utsatt skatt er beregnet med 22% på grunnlag av de midlertidige forskjeller som eksisterer mellom regnskapsmessige og skattemessige verdier. Skatteøkende og skattereduserende midlertidige forskjeller som reverserer eller kan reversere i samme periode er utlignet og nettoført.



Noter til regnskapet

Rjukan VVS & Elektro AS

Note 1 Lønnskostnader og ytelser, godtgjørelser til daglig leder, styret og revisor

| Lønnskostnader | 2020 | 2019 |
|--------------------|-------------------|-------------------|
| Lønninger | 13 982 612 | 13 397 716 |
| Arbeidsgiveravgift | 1 486 215 | 1 485 864 |
| Pensjonskostnader | 625 824 | 579 179 |
| Andre ytelser | 477 280 | 621 773 |
| Sum | 16 571 931 | 16 084 531 |

Selskapet har i 2020 sysselsatt ca. 19 årsverk.

| Ytelser til ledende personer | Daglig leder | Styre |
|------------------------------|--------------|-----------|
| Lønn og andre ytelser | 1 264 593 | 1 920 218 |
| Styrehonorar | | 0 |

Pensjonsforpliktelser

Selskapet er pliktig til å ha tjenstepensjonsordning etter lov om obligatorisk tjenstepensjon.

Selskapets pensjonsordninger tilfredsstiller kravene i denne lov.

Revisor

Kostnadsført revisjonshonorar for 2020 utgjør kr 71 125, som inkluderer utarbeidelse av årsoppgjør og skattemelding med vedlegg. I tillegg kommer honorar for andre tjenester med kr 7 525.

Note 2 Fordringer, annen kortsiktig gjeld m.v.

Andre kortsiktige fordringer består av:

| | 2020 | 2019 |
|---|------------------|------------------|
| Utbetalt forskudd | 0 | 3 500 |
| Nets | 2 000 | 8 649 |
| Forskuddsbetalt leasing | 183 333 | 233 333 |
| Forskuddsbetalte kostnader | 97 073 | 186 602 |
| Mellomværende Byhjørnet AS | 217 198 | 738 768 |
| Andre periodiseringer | 1 215 971 | 1 243 795 |
| Sum andre kortsiktige fordringer | 1 715 575 | 2 414 647 |



Noter til regnskapet

Rjukan VVS & Elektro AS

Note 3 Gjeld.

| | 31.12.2020 | 31.12.2019 |
|---|------------------|------------------|
| Pantsikret gjeld | | |
| Gjeld til kredittinstitusjoner | 2 310 000 | 1 290 000 |
| Limit Kassekreditt som er sikret ved pant | 500 000 | 500 000 |
| Sum | 2 810 000 | 1 790 000 |

Regnskapsført verdi av pantsatte eiendeler

| | | |
|---|-------------------|-------------------|
| Balanseført verdi av driftsmidler stilt som sikkerhet | 9 735 541 | 8 419 375 |
| Varelager | 6 265 159 | 3 706 351 |
| Kundefordringer | 8 985 890 | 3 079 951 |
| Sum | 24 986 590 | 15 205 677 |

Note 4 Bundne midler

Det er avsatt kr 574 450 på konto for bundne skattetrekkmidler.
Skyldig skattetrekk pr 31.12.2020 er kr 574 450.

Note 5 Anleggsmidler

| | Bygning og tomt | Maskiner og anlegg | Sum |
|------------------------------------|--------------------|-----------------------|-------------------|
| Anskaffelseskost pr. 01.01.20 | 7 635 439 | 5 191 341 | 12 826 780 |
| + Tilgang kjøpte driftsmidler | 442 092 | 1 865 170 | 2 307 262 |
| - Avgang i året | | 172 298 | 172 298 |
| = Anskaffelseskost 31.12.20 | 8 077 531 | 6 884 214 | 14 961 745 |
| Akkumulerte avskrivninger 31.12.20 | 1 338 053 | 3 888 151 | 5 226 204 |
| = Bokført verdi 31.12.20 | 6 739 479 | 2 996 062 | 9 735 541 |
| Årets ordinære avskrivninger | 127 486 | 863 611 | 991 097 |
| Økonomisk levetid | 10-33 år | 3-7 år | |

**Noter til regnskapet**

Rjukan VVS & Elektro AS

Note 6 Investering i aksjer

| Navn | Org.nr | Antall aksjer | Eier andel | Kostpris |
|--------------------------------------|-------------|---------------|------------|------------------|
| Visit Rjukan AS | 986 572 228 | 2 | 3,92% | 50 000 |
| Tinn Bioenergi AS | 988 963 151 | 54 | 27,55% | 297 000 |
| Aksjer i El-Proffen | 982 129 729 | 25 | 0,00% | 37 500 |
| Byhjørnet AS | 995 138 832 | 100 | 100,00% | 2 660 000 |
| Sum finansielle anleggsmidler | | | | 3 044 500 |

Note 7 Skatt

| Årets skattekostnad | 2020 | 2019 |
|--|------------------|------------------|
| Resultatført skatt på ordinært resultat: | | |
| Betalbar skatt | 971 984 | 675 812 |
| Endring i utsatt skattefordel | -24 824 | 95 959 |
| Skattekostnad ordinært resultat | 947 160 | 771 771 |
| Skattepliktig inntekt: | | |
| Ordinært resultat før skatt | 4 307 576 | 3 510 234 |
| Permanente forskjeller | -2 304 | -2 183 |
| Endring i midlertidige forskjeller | 112 838 | -436 180 |
| Skattepliktig inntekt | 4 418 110 | 3 071 871 |
| Betalbar skatt i balansen: | | |
| Betalbar skatt på årets resultat | 971 984 | 675 812 |
| Sum betalbar skatt i balansen | 971 984 | 675 812 |

Skatteeffekten av midlertidige forskjeller som har gitt opphav til utsatt skatt og utsatte skattefordeler, spesifisert på typer av midlertidige forskjeller

| | 2020 | 2019 | Endring |
|---|-----------------|-----------------|----------------|
| Varige driftsmidler | 891 265 | 734 683 | -156 581 |
| Varebeholdning | -824 495 | -573 488 | 251 008 |
| Fordringer | -300 000 | -300 000 | 0 |
| Avsetninger mv | -236 432 | -218 021 | 18 411 |
| Sum | -469 663 | -356 825 | 112 838 |
| Grunnlag for utsatt skattefordel | -469 663 | -356 825 | 112 838 |
| Utsatt skattefordel (22 %) | -103 326 | -78 502 | 24 824 |



Noter til regnskapet

Rjukan VVS & Elektro AS

Note 8 Aksjekapital, aksjonærer

| Aksjekapital | Antall | Pålydende | Bokført |
|---------------------|---------------|------------------|----------------|
| A-aksjer | 204 | 1 000 | 204 000 |
| B-aksjer | 196 | 1 000 | 196 000 |
| Sum | 400 | 1 000 | 400 000 |

Aksjeklassene er likestilte med hensyn til stemme- og utbytterett.

| Aksjonær / rolle | A-aksjer | B-aksjer | Andel |
|--|-----------------|-----------------|--------------|
| Anfinn Lurås / styreleder/daglig leder | 204 | 0 | 51% |
| Svein Øyaland / styremedlem | | 106 | 29% |
| Tommy Storøygard / styremedlem | | 80 | 20% |
| Totalt antall aksjer | 204 | 196 | 100% |

Note 9 Varer

| Varelager | 2020 | 2019 |
|--|------------------|------------------|
| Lager av råvarer og innkjøpte halvfabrikater | 2 531 436 | 0 |
| Lager av innkjøpte handelsvarer | 3 733 723 | 3 706 351 |
| Sum varelager | 6 265 159 | 3 706 351 |

Furulivegen 2 (Gnr.13 Bnr. 15 i Tinn) er registrert som varelager og som råvarer da dette er innkjøpt tomt og bygg for videresalg. Lagerverdi kr 2 531 436.

Note 10 Egenkapital

| | Aksjekapital | Annen egenkapital | Sum egenkapital |
|----------------------------|---------------------|--------------------------|------------------------|
| Egenkapital Pr. 01.01.2020 | 400 000 | 15 164 994 | 15 564 994 |
| Årets resultat | | 3 360 416 | 3 360 416 |
| Avsatt utbytte | | 0 | 0 |
| Pr. 31.12.2020 | 400 000 | 18 525 410 | 18 925 410 |



Telerevisjon AS

- Til generalforsamlingen i
Rjukan VVS & Elektro AS

UAVHENGIG REVISORS BERETNING

Uttalelse om revisjonen av årsregnskapet

Konklusjon

Vi har revidert Rjukan VVS og Elektro AS' årsregnskap som viser et overskudd på kr 3 360 416. Årsregnskapet består av balanse per 31. desember 2020 og resultatregnskap for regnskapsåret avsluttet per denne datoen og noter til årsregnskapet, herunder et sammendrag av viktige regnskapsprinsipper.

Etter vår mening er det medfølgende årsregnskapet avgitt i samsvar med lov og forskrifter og gir et rettviseende bilde av selskapets finansielle stilling per 31. desember 2020, og av dets resultater og kontantstrømmer for regnskapsåret avsluttet per denne datoen i samsvar med regnskapslovens regler og god regnskapsskikk i Norge.

Grunnlag for konklusjonen

Vi har gjennomført revisjonen i samsvar med lov, forskrift og god revisjonsskikk i Norge, herunder de internasjonale revisjonsstandardene (ISA-ene). Våre oppgaver og plikter i henhold til disse standardene er beskrevet i *Revisors oppgaver og plikter ved revisjon av årsregnskapet*. Vi er uavhengige av selskapet slik det kreves i lov og forskrift, og har overholdt våre øvrige etiske forpliktelser i samsvar med disse kravene. Etter vår oppfatning er innhentet revisjonsbevis tilstrekkelig og hensiktsmessig som grunnlag for vår konklusjon.

Styrets og daglig leders ansvar for årsregnskapet

Styret og daglig leder (ledelsen) er ansvarlig for å utarbeide årsregnskapet i samsvar med lov og forskrifter, herunder for at det gir et rettviseende bilde i samsvar med regnskapslovens regler og god regnskapsskikk i Norge. Ledelsen er også ansvarlig for slik intern kontroll som den finner nødvendig for å kunne utarbeide et årsregnskap som ikke inneholder vesentlig feilinformasjon, verken som følge av misligheter eller utilsiktede feil.

Ved utarbeidelsen av årsregnskapet må ledelsen ta standpunkt til selskapets evne til fortsatt drift og opplyse om forhold av betydning for fortsatt drift. Forutsetningen om fortsatt drift skal legges til grunn for årsregnskapet så lenge det ikke er sannsynlig at virksomheten vil bli avvirket.

Revisors oppgaver og plikter ved revisjonen av årsregnskapet

Vårt mål er å oppnå betryggende sikkerhet for at årsregnskapet som helhet ikke inneholder vesentlig feilinformasjon, verken som følge av misligheter eller utilsiktede feil, og å avgi en revisjonsberetning som inneholder vår konklusjon. Betryggende sikkerhet er en høy grad av sikkerhet, men ingen garanti for at en revisjon utført i samsvar med lov, forskrift og god revisjonsskikk i Norge, herunder ISA-ene, alltid vil avdekke vesentlig feilinformasjon som eksisterer. Feilinformasjon kan oppstå som følge av misligheter eller utilsiktede feil. Feilinformasjon blir vurdert som vesentlig dersom den enkeltvis eller samlet med rimelighet kan forventes å påvirke økonomiske beslutninger som brukerne foretar basert på årsregnskapet.

Telefon 24 20 12 00
post@telerevisjon.no
www.telerevisjon.no

Avd. Seljord
Postboks 119
3835 Seljord

Avd. Rjukan
Sam Eydes gate 93 B
3660 Rjukan

Avd. Oslo
Engebrets vei 3
0275 Oslo

MEDELEM I
REVISORFORENINGEN

Foretaksregisteret: NO 990 174 873 MVA - Godkjent revisjonsselskap - Autorisert regnskapsførerselskap

19/12/20
1/2



Telerevisjon AS

Som del av en revisjon i samsvar med lov, forskrift og god revisjonsskikk i Norge, herunder ISA-ene, utøver vi profesjonelt skjønn og utviser profesjonell skepsis gjennom hele revisjonen. I tillegg:

- identifiserer og anslår vi risikoen for vesentlig feilinformasjon i årsregnskapet, enten det skyldes misligheter eller utilsiktede feil. Vi utformer og gjennomfører revisjons handlinger for å håndtere slike risikoer, og innhenter revisjonsbevis som er tilstrekkelig og hensiktsmessig som grunnlag for vår konklusjon. Risikoen for at vesentlig feilinformasjon som følge av misligheter ikke blir avdekket, er høyere enn for feilinformasjon som skyldes utilsiktede feil, siden misligheter kan innebære samarbeid, forfalskning, bevisste utelatelser, uriktige fremstillinger eller overstyring av intern kontroll.
- opparbeider vi oss en forståelse av den interne kontroll som er relevant for revisjonen, for å utforme revisjons handlinger som er hensiktsmessige etter omstendighetene, men ikke for å gi uttrykk for en mening om effektiviteten av selskapets interne kontroll.
- evaluerer vi om de anvendte regnskapsprinsippene er hensiktsmessige og om regnskapsestimaterne og tilhørende noteopplysninger utarbeidet av ledelsen er rimelige.
- konkluderer vi på hensiktsmessigheten av ledelsens bruk av fortsatt drift-forutsetningen ved avleggelsen av årsregnskapet, basert på innhentede revisjonsbevis, og hvorvidt det foreligger vesentlig usikkerhet knyttet til hendelser eller forhold som kan skape tvil av betydning om selskapets evne til fortsatt drift. Dersom vi konkluderer med at det eksisterer vesentlig usikkerhet, kreves det at vi i revisjonsberetningen henleder oppmerksomheten på tilleggsopplysningene i årsregnskapet, eller, dersom slike tilleggsopplysninger ikke er tilstrekkelige, at vi modifiserer vår konklusjon om årsregnskapet og årsberetningen. Våre konklusjoner er basert på revisjonsbevis innhentet inntil datoen for revisjonsberetningen. Etterfølgende hendelser eller forhold kan imidlertid medføre at selskapet ikke fortsetter driften.
- evaluerer vi den samlede presentasjonen, strukturen og innholdet i årsregnskapet, inkludert tilleggsopplysningene, og hvorvidt årsregnskapet gir uttrykk for de underliggende transaksjonene og hendelsene på en måte som gir et rettviseende bilde.

Vi kommuniserer med styret blant annet om det planlagte omfanget av revisjonen og til hvilken tid revisjonsarbeidet skal utføres. Vi utveksler også informasjon om forhold av betydning som vi har avdekket i løpet av revisjonen, herunder om eventuelle svakheter av betydning i den interne kontrollen.

Uttalelse om øvrige lovmessige krav

Konklusjon om registrering og dokumentasjon

Basert på vår revisjon av årsregnskapet som beskrevet ovenfor, og kontroll handlinger vi har funnet nødvendig i henhold til internasjonal standard for attestasjonsoppdrag (ISAE) 3000

«Attestasjonsoppdrag som ikke er revisjon eller forenklet revisorkontroll av historisk finansiell informasjon», mener vi at ledelsen har oppfylt sin plikt til å sørge for ordentlig og oversiktlig registrering og dokumentasjon av selskapets regnskapsopplysninger i samsvar med lov og god bokføringsskikk i Norge.

Telerevisjon AS

Rjukan, den 10. mai 2021



Kristian Espeland

Statsautorisert revisor, MBA

10/5/21
g