



ÅRSREGNSKAPET FOR REGNSKAPSÅRET 2019 - GENERELL INFORMASJON

Enheten

Organisasjonsnummer: 814 086 852
Organisasjonsform: Aksjeselskap
Foretaksnavn: VIDUM SYSTEMS AS
Forretningsadresse: Leif Weldings vei 14
3208 SANDEFJORD

Regnskapsår

Årsregnskapets periode: 01.01.2019 - 31.12.2019

Konsern

Morselskap i konsern: Nei

Regnskapsregler

Regler for små foretak benyttet: Ja
Benyttet ved utarbeidelsen av årsregnskapet til selskapet: Regnskapslovens alminnelige regler

Årsregnskapet fastsatt av kompetent organ

Bekreftet av representant for selskapet: Ragnar Vidum
Dato for fastsettelse av årsregnskapet: 18.03.2020

Grunnlag for avgivelse

År 2019: Årsregnskapet er elektronisk innlevert
År 2018: Tall er hentet fra elektronisk innlevert årsregnskap fra 2019

Det er ikke krav til at årsregnskapet m.v. som sendes til Regnskapsregisteret er undertegnet. Kontrollen på at dette er utført ligger hos revisor/enhetens øverste organ. Sikkerheten ivaretas ved at innsender har rolle/rettighet for innsending av årsregnskapet via Altinn, og ved at det bekreftes at årsregnskapet er fastsatt av kompetent organ.

Brønnøysundregistrene, 30.04.2021



Resultatregnskap

Beløp i: NOK	Note	2019	2018
RESULTATREGNSKAP			
Inntekter			
Salgsinntekt		8 326 039	8 570 524
Annen driftsinntekt		125 992	141 792
Sum inntekter		8 452 031	8 712 316
Kostnader			
Endring i beholdning av varer under tilvirkning og ferdig tilvirkede varer		8 300	
Varekostnad		4 334 761	4 525 388
Lønnskostnad	2	1 958 449	1 951 467
Avskrivning av driftsmidler	5	33 200	27 330
Annen driftskostnad	2	1 831 273	1 638 555
Sum kostnader		8 165 983	8 142 738
Driftsresultat		286 048	569 578
Finansinntekter og finanskostnader			
Annen renteinntekt		4 898	
Sum finansinntekter		4 898	
Annen rentekostnad		18 854	7 735
Annen finanskostnad		41 641	69 101
Sum finanskostnader		60 495	76 836
Netto finans		-55 598	-76 836
Ordinært resultat før skattekostnad		230 450	492 742
Skattekostnad på ordinært resultat	1	57 143	118 941
Ordinært resultat etter skattekostnad		173 307	373 801
Årsresultat		173 307	373 801
Årsresultat etter minoritetsinteresser		173 307	373 801
Totalresultat		173 307	373 801



Resultatregnskap

Beløp i: NOK	Note	2019	2018
Overføringer og disponeringer			
Konsernbidrag		100 000	17 781
Avsatt til annen egenkapital		73 307	356 020
Sum overføringer og disponeringer		173 307	373 801



Balanse

Beløp i: NOK	Note	2019	2018
BALANSE - EIENDELER			
Anleggsmidler			
Immaterielle eiendeler			
Varige driftsmidler			
Driftsløsøre, inventar o.a. utstyr	5	61 740	69 440
Sum varige driftsmidler		61 740	69 440
Finansielle anleggsmidler			
Andre langsiktige fordringer		3 500	3 500
Sum finansielle anleggsmidler		3 500	3 500
Sum anleggsmidler		65 240	72 940
Omløpsmidler			
Varer			
Sum varer		96 500	104 800
Fordringer			
Kundefordringer		1 291 370	556 952
Andre kortsiktige fordringer	7	277 375	131 641
Krav på innbetaling av selskapskapital		58 264	38 480
Sum fordringer		1 627 010	727 073
Bankinnskudd, kontanter og lignende			
Bankinnskudd, kontanter o.l.	4	254 020	417 759
Sum bankinnskudd, kontanter og lignende		254 020	417 759
Sum omløpsmidler		1 977 530	1 249 631
SUM EIENDELER		2 042 770	1 322 571

BALANSE - EGENKAPITAL OG GJELD

Egenkapital



Balanse

Beløp i: NOK	Note	2019	2018
Innskutt egenkapital			
Aksjekapital	3	30 000	30 000
Sum innskutt egenkapital		30 000	30 000
Opptjent egenkapital			
Annen egenkapital		115 903	42 596
Sum opptjent egenkapital		115 903	42 596
Sum egenkapital	6	145 903	72 596
Gjeld			
Langsiktig gjeld			
Utsatt skatt	1	726	3 321
Sum avsetninger for forpliktelser		726	3 321
Annen langsiktig gjeld			
Sum langsiktig gjeld		726	3 321
Kortsiktig gjeld			
Sertifikatlån		100 000	23 092
Leverandørgjeld		704 719	460 364
Betalbar skatt	1	59 738	111 635
Skyldig offentlige avgifter		788 714	470 437
Annen kortsiktig gjeld		242 970	181 127
Sum kortsiktig gjeld		1 896 141	1 246 655
Sum gjeld		1 896 867	1 249 976
SUM EGENKAPITAL OG GJELD		2 042 770	1 322 571



ENTER REVISJON

Til generalforsamlingen i
Vidum Systems AS

Enter Revisjon AS
Tlf: +47 33 00 30 60
E-post: post@enterrevisjon.no
Org.nr.: 987 597 046 MVA
Foretaksregisteret

Enter Revisjon avd. Tønsberg
Kilengt. 1, 3117 Tønsberg

Enter Revisjon avd. Horten
C. Andersensgt. 11 A, 3181 Horten

Partnere
Villy Lysgård
Ole Martin Bekkevold
Raymond Meinerty
Statsautoriserte revisorer

Uavhengig revisors beretning for 2019

Uttalelse om revisjonen av årsregnskapet

Konklusjon

Vi har revidert Vidum Systems AS' årsregnskap som viser et overskudd på kr 173 307. Årsregnskapet består av balanse per 31. desember 2019, resultatregnskap for regnskapsåret avsluttet per denne datoen og noter til årsregnskapet, herunder et sammendrag av viktige regnskapsprinsipper.

Etter vår mening er det medfølgende årsregnskapet, avgitt i samsvar med lov og forskrifter og gir et rettviseende bilde av selskapets finansielle stilling per 31. desember 2019, og av dets resultater for regnskapsåret avsluttet per denne datoen i samsvar med regnskapslovens regler og god regnskapsskikk i Norge.

Grunnlag for konklusjonen

Vi har gjennomført revisjonen i samsvar med lov, forskrift og god revisjonsskikk i Norge, herunder de internasjonale revisjonsstandardene (ISA-ene). Våre oppgaver og plikter i henhold til disse standardene er beskrevet i *Revisors oppgaver og plikter ved revisjon av årsregnskapet*. Vi er uavhengige av selskapet slik det kreves i lov og forskrift, og har overholdt våre øvrige etiske forpliktelser i samsvar med disse kravene. Etter vår oppfatning er innhentet revisjonsbevis tilstrekkelig og hensiktsmessig som grunnlag for vår konklusjon.

Styrets og daglig leders ansvar for årsregnskapet

Styret og daglig leder er ansvarlig for å utarbeide årsregnskapet i samsvar med lov og forskrifter, herunder for at det gir et rettviseende bilde i samsvar med regnskapslovens regler og god regnskapsskikk i Norge. Ledelsen er også ansvarlig for slik intern kontroll som den finner nødvendig for å kunne utarbeide et årsregnskap som ikke inneholder vesentlig feilinformasjon, verken som følge av misligheter eller utilsiktede feil.

Ved utarbeidelsen av årsregnskapet må ledelsen ta standpunkt til selskapets evne til fortsatt drift og opplyse om forhold av betydning for fortsatt drift. Forutsetningen om fortsatt drift skal legges til grunn for årsregnskapet så lenge det ikke er sannsynlig at virksomheten vil bli avviklet.

Revisors oppgaver og plikter ved revisjonen av årsregnskapet

Vårt mål er å oppnå betryggende sikkerhet for at årsregnskapet som helhet ikke inneholder vesentlig feilinformasjon, verken som følge av misligheter eller utilsiktede feil, og å avgi en revisjonsberetning som inneholder vår konklusjon. Betryggende sikkerhet er en høy grad av sikkerhet, men ingen garanti



**ENTER
REVISJON**

for at en revisjon utført i samsvar med lov, forskrift og god revisjonsskikk i Norge, herunder ISA-ene, alltid vil avdekke vesentlig feilinformasjon som eksisterer. Feilinformasjon kan oppstå som følge av misligheter eller utilsiktede feil. Feilinformasjon blir vurdert som vesentlig dersom den enkeltvis eller samlet med rimelighet kan forventes å påvirke økonomiske beslutninger som brukerne foretar basert på årsregnskapet.

For videre beskrivelse av revisors oppgaver og plikter vises det til <https://revisorforeningen.no/revisjonsberetninger>.


Uttalelse om øvrige lovmessige krav

Konklusjon om registrering og dokumentasjon

Basert på vår revisjon av årsregnskapet som beskrevet ovenfor, og kontrollhandlinger vi har funnet nødvendig i henhold til internasjonal standard for attestasjonsoppdrag (ISAE) 3000 "Attestasjonsoppdrag som ikke er revisjon eller forenklet revisorkontroll av historisk finansiell informasjon", mener vi at ledelsen har oppfylt sin plikt til å sørge for ordentlig og oversiktlig registrering og dokumentasjon av selskapets regnskapsopplysninger i samsvar med lov og god bokføringsskikk i Norge.

Tønsberg, 18. mars 2020

Enter Revisjon AS


Villy Lyngård
statsautorisert revisor



Resultatregnskap			
Vidum Systems AS			
Driftsinntekter og driftskostnader	Note	2019	2018
Salgsinntekt		8 326 039	8 570 524
Annen driftsinntekt		125 992	141 792
Sum driftsinntekter		8 452 031	8 712 316
Varekostnad		4 334 761	4 525 388
End. beh. varer u.tilv. og ferdigvarer		8 300	0
Lønnskostnad	2	1 958 449	1 951 467
Avskrivning av driftsmidler	5	33 200	27 330
Annen driftskostnad	2	1 831 273	1 638 555
Sum driftskostnader		8 165 983	8 142 738
Driftsresultat		286 048	569 578
Finansinntekter og finanskostnader			
Annen renteinntekt		4 898	0
Annen rentekostnad		18 854	7 735
Annen finanskostnad		41 641	69 101
Resultat av finansposter		-55 598	-76 836
Ordinært resultat før skattekostnad		230 450	492 742
Skattekostnad på ordinært resultat	1	57 143	118 941
Ordinært resultat		173 307	373 801
Årsresultat		173 307	373 801
Overføringer			
Avsatt konsernbidrag		100 000	17 781
Avsatt til annen egenkapital		73 307	356 020
Sum overføringer		173 307	373 801





Balanse			
Vidum Systems AS			
Eiendeler	Note	2019	2018
Anleggsmidler			
Varige driftsmidler			
Driftsløsøre, inventar o.a. utstyr	5	61 740	69 440
Sum varige driftsmidler		61 740	69 440
Andre langsiktige fordringer		3 500	3 500
Sum finansielle anleggsmidler		3 500	3 500
Sum anleggsmidler		65 240	72 940
Omløpsmidler			
Lager av varer og annen beholdning		96 500	104 800
Fordringer			
Kundefordringer		1 291 370	556 952
Andre kortsiktige fordringer	7	277 375	131 641
Fordring konsernselskap		58 264	38 480
Sum fordringer		1 627 010	727 073
Bankinnskudd, kontanter o.l.	4	254 020	417 759
Sum omløpsmidler		1 977 530	1 249 631
Sum eiendeler		2 042 770	1 322 571

**Balanse**

Vidum Systems AS

Egenkapital og gjeld	Note	2019	2018
Innskutt egenkapital			
Aksjekapital	3	30 000	30 000
Sum innskutt egenkapital		30 000	30 000
Opptjent egenkapital			
Annen egenkapital		115 903	42 596
Sum opptjent egenkapital		115 903	42 596
Sum egenkapital	6	145 903	72 596
Gjeld			
Utsatt skatt	1	726	3 321
Sum avsetning for forpliktelser		726	3 321
Kortsiktig gjeld			
Gjeld konsernselskap		100 000	23 092
Leverandørgjeld		704 719	460 364
Betalbar skatt	1	59 738	111 635
Skyldig offentlige avgifter		788 714	470 437
Annen kortsiktig gjeld		242 970	181 127
Sum kortsiktig gjeld		1 896 141	1 246 655
Sum gjeld		1 896 867	1 249 976
Sum egenkapital og gjeld		2 042 770	1 322 571

Sandefjord, 18.03.2020
Styret i Vidum Systems AS
Ragnar Vidum
styreleder
Nicolai Vidum
Daglig leder/styremedlem
Bjørn Schreiner
styremedlem



Noter 2019

Vidum Systems AS

Regnskapsprinsipper

I årsregnskapet er alle poster verdsatt og periodisert i overensstemmelse med regnskapslovens bestemmelser og reglene som følger av god regnskapsskikk for små foretak.

Klassifisering

Eiendeler bestemt til varig eie eller bruk, samt fordringer med forfall mer enn ett år etter balansedagen er medtatt som anleggsmidler. Øvrige eiendeler er klassifisert som omløpsmidler. Gjeld som forfaller senere enn et år etter regnskapsperiodens utløp er oppført som langsiktig gjeld.

Varige driftsmidler

Varige driftsmidler er vurdert til anskaffelseskost etter fradrag for bedriftsøkonomiske avskrivninger som er beregnet på grunnlag av kostpris og antatt økonomisk levetid.

Valuta

Pengeposter (fordringer, gjeld og bankinnskudd) i utenlandsk valuta er omregnet til balansedagens kurs.

Aksjer

Aksjer i datterselskap er oppført etter kostmetoden. I de tilfeller den virkelige verdien er lavere enn kostprisen, og dette ikke er forbigående, er det foretatt nedskrivning.

Varebeholdning

Varebeholdningen er vurdert til den laveste av kostpris og virkelig verdi.

Fordringer

Fordringer er oppført i balansen med fordringens pålydende etter fradrag for konstaterte og forventede tap.

Skattekostnad og utsatt skatt

Skattekostnaden er knyttet til det regnskapsmessige resultat og består av betalbar skatt og endring i netto utsatt skatt/utsatt skattefordel.

Utsatt skatt/utsatt skattefordel i resultatregnskapet er skatt beregnet på endringer i midlertidige forskjeller mellom skattemessige og regnskapsmessige verdier. I stedet for å vise årets skattemessige disposisjoner brutto i regnskapet, bokføres skatteeffekten som en del av årets skattekostnad. Utsatt skatt avsettes som langsiktig gjeld i balansen. I den grad utsatt skattefordel overstiger utsatt skatt, bokføres ikke netto utsatt skattefordel ihht. God regnskapsskikk for små foretak.

Driftsinntekter og kostnader

Inntektsføring skjer etter opptjeningsprinsippet som normalt vil være leveringstidspunktet for varer og tjenester. Kostnader medtas etter sammenstillingsprinsippet, dvs at kostnader medtas i samme periode som tilhørende inntekter inntektsføres.



Noter 2019

Vidum Systems AS

Note 1 – Skattekostnad

Årets skattekostnad består av:

Betalbar skatt	59 738
Endring utsatt skatt	-2 595
Netto skattekostnad	57 143

Betalbar skatt i balansen:

Betalbar skatt på årets resultat	0
	0
Sum betalbar skatt i balansen	0

Utsatt skatt /utsatt skattefordel:	31.12.19	31.12.18	Endring
Netto grunnlag	3 299	15 096	-11 797
Utsatt skatt (+)/skattefordel (-)22%/ 22 %	726	3 321	-2 595

Alle midlertidige forskjeller kan utlignes og dette er gjennomført i beregningen av utsatt skatt /utsatt skattefordel. Selskapet balanseførte ikke utsatt skattefordel i 2016..

Note 2 - Lønnskostnad, antall ansatte, godtgjørelser, med mer

Lønnskostnader består av følgende poster:

Lønnskostnader	2019	2018
Lønninger	1 618 112	1 567 389
Arbeidsgiveravgift	258 395	252 479
Pensjonskostnader	0	0
Andre ytelser	81 941	131 599
Sum	1 958 448	1 951 467

Gjennomsnittlig antall årsverk	2	2
--------------------------------	---	---

Ytelser til ledende personer	Daglig leder	Styret
Lønn	951 996	0
Styrehonorar		4 072
Annen godtgjørelse	179 428	0
Sum	1 131 424	4 072

Innskuddsbaserte pensjonsordninger

Selskapet er ikke pliktig til å ha tjenstepensjonsordning etter lov om obligatorisk tjenstepensjon.

Revisor

Kostnadsført revisjonshonorar for 2019 utgjør kr 20 000 annen bistand utgjør kr 20 600.



Noter 2019

Vidum Systems AS

Note 3 – Antall aksjer, aksjonærer

Aksjeklasse	Antall	Pålydende	Balanseført
Ordinære aksjer	3 000	10	30 000
Selskapets aksjonærer er:	Antall aksjer	Eierandel	
Vidum Holding AS	3 000	100 %	

Note 4 – Bundne midler

I posten inngår bundne bankinnskudd med kr 93 123

Note 5 – Spesifikasjon av anleggsmidler

	Maskiner og utstyr	Sum
Anskaffelseskost pr. 01.01	145 470	145 470
Tilgang kjøpte anleggsmidler	25 500	25 500
Avgang i året til anskaffelseskost	0	0
Anskaffelseskost pr. 31.12	170 970	170 970
Akkumulerte avskrivninger pr. 31.12	109 230	109 230
Bokført verdi pr. 31.12	61 740	61 740
Årets ordinære avskrivninger	33 200	33 200
Økonomisk levetid - antall år	5 år	

Note 6 – Egenkapital

	Aksjekapital	Overkurs	Annen EK	Sum
Årets endring i egenkapital:				
Egenkapital 01.01	30 000	0	42 596	72 596
Konsernbidrag (netto)			-100 000	-100 000
Årets resultat	0		173 307	173 307
Egenkapital 31.12	30 000	0	115 903	145 903

Note 7 – Mellomværende med konsernselskap

	2019	2018
Andre fordringer på selskap i samme konsern	58 264	38 490
Annen gjeld på selskap i samme konsern (inkl. konsernbidrag)	-100 000	-102 040