



ÅRSREGNSKAPET FOR REGNSKAPSÅRET 2023 - GENERELL INFORMASJON

Enheten

Organisasjonsnummer: 927 437 449
Organisasjonsform: Aksjeselskap
Foretaksnavn: SVEHOLMEN SHIPS SERVICE AS
Forretningsadresse: Husøyvegen 125A
4262 AVALDSNES

Regnskapsår

Årsregnskapets periode: 01.01.2023 - 31.12.2023

Konsern

Morselskap i konsern: Nei

Regnskapsregler

Regler for små foretak benyttet: Ja
Benyttet ved utarbeidelsen av årsregnskapet til selskapet: Regnskapslovens alminnelige regler

Årsregnskapet fastsatt av kompetent organ

Bekreftet av representant for selskapet: Hans Eivind Einarsen
Dato for fastsettelse av årsregnskapet: 30.06.2024

Grunnlag for avgivelse

År 2023: Årsregnskapet er elektronisk innlevert
År 2022: Tall er hentet fra elektronisk innlevert årsregnskap fra 2023

Det er ikke krav til at årsregnskapet m.v. som sendes til Regnskapsregisteret er undertegnet. Kontrollen på at dette er utført ligger hos revisor/enhetens øverste organ. Sikkerheten ivaretas ved at innsender har rolle/rettighet for innsending av årsregnskapet via Altinn, og ved at det bekreftes at årsregnskapet er fastsatt av kompetent organ.

Brønnøysundregistrene, 27.06.2025



Resultatregnskap

| Beløp i: NOK | Note | 2023 | 2022 |
|---|------|-------------------|-------------------|
| RESULTATREGNSKAP | | | |
| Inntekter | | | |
| Salgsinntekt | | 19 722 096 | 13 980 205 |
| Annen driftsinntekt | | 59 797 | |
| Sum inntekter | | 19 781 893 | 13 980 205 |
| Kostnader | | | |
| Varekostnad | 1 | 16 447 248 | 11 678 894 |
| Avskrivning | 2 | 95 596 | 13 632 |
| Annen driftskostnad | | 2 909 071 | 1 567 773 |
| Sum kostnader | | 19 451 915 | 13 260 299 |
| Driftsresultat | | 329 979 | 719 906 |
| Finansinntekter og finanskostnader | | | |
| Annen renteinntekt | | 313 | |
| Sum finansinntekter | | 313 | |
| Annen rentekostnad | | 588 | 396 |
| Sum finanskostnader | | 588 | 396 |
| Netto finans | | -275 | -396 |
| Ordinært resultat før skattekostnad | | 329 704 | 719 510 |
| Skattekostnad | 4 | 75 714 | 162 341 |
| Ordinært resultat etter skattekostnad | | 253 990 | 557 169 |
| Årsresultat | | 253 990 | 557 169 |
| Årsresultat etter minoritetsinteresser | | 253 990 | 557 169 |
| Totalresultat | | 253 990 | 557 169 |
| Overføringer og disponeringer | | | |
| Overført annen egenkapital | 3 | 253 990 | 557 169 |
| Sum overføringer og disponeringer | | 253 990 | 557 169 |



Resultatregnskap

| Beløp i: NOK | Note | 2023 | 2022 |
|---------------------|-------------|-------------|-------------|
|---------------------|-------------|-------------|-------------|



Balanse

| Beløp i: NOK | Note | 2023 | 2022 |
|--|------|------------------|------------------|
| BALANSE - EIENDELER | | | |
| Anleggsmidler | | | |
| Immaterielle eiendeler | | | |
| Varige driftsmidler | | | |
| Maskiner og anlegg | 2 | 565 000 | 365 000 |
| Sum varige driftsmidler | | 565 000 | 365 000 |
| Finansielle anleggsmidler | | | |
| Investeringer i tilknyttet selskap | 5 | 40 000 | |
| Sum finansielle anleggsmidler | | 40 000 | |
| Sum anleggsmidler | | 605 000 | 365 000 |
| Omløpsmidler | | | |
| Varer | | | |
| Sum varer | | 38 423 | |
| Fordringer | | | |
| Kundefordringer | 5 | 2 525 940 | 6 353 351 |
| Andre kortsiktige fordringer | | 439 250 | 169 303 |
| Sum fordringer | | 2 965 189 | 6 522 654 |
| Bankinnskudd, kontanter og lignende | | | |
| Bankinnskudd, kontanter o.l. | | 1 919 084 | 584 368 |
| Sum bankinnskudd, kontanter og lignende | | 1 919 084 | 584 368 |
| Sum omløpsmidler | | 4 922 697 | 7 107 022 |
| SUM EIENDELER | | 5 527 697 | 7 472 022 |

BALANSE - EGENKAPITAL OG GJELD

Egenkapital

Innskutt egenkapital



Balanse

| Beløp i: NOK | Note | 2023 | 2022 |
|--|-------------|------------------|------------------|
| Aksjekapital | 3 | 30 000 | 30 000 |
| Overkurs | 3 | 170 000 | 170 000 |
| Sum innskutt egenkapital | | 200 000 | 200 000 |
| Opptjent egenkapital | | | |
| Annen egenkapital | 3 | 1 401 761 | 1 147 772 |
| Sum opptjent egenkapital | | 1 401 761 | 1 147 772 |
| Sum egenkapital | | 1 601 761 | 1 347 772 |
| Gjeld | | | |
| Langsiktig gjeld | | | |
| Utsatt skatt | 4 | 32 141 | 21 991 |
| Sum avsetninger for forpliktelser | | 32 141 | 21 991 |
| Annen langsiktig gjeld | | | |
| Sum langsiktig gjeld | | 32 141 | 21 991 |
| Kortsiktig gjeld | | | |
| Leverandørgjeld | 5 | 3 778 043 | 5 554 722 |
| Betalbar skatt | 4 | 65 564 | 140 350 |
| Annen kortsiktig gjeld | | 50 187 | 407 187 |
| Sum kortsiktig gjeld | | 3 893 794 | 6 102 259 |
| Sum gjeld | | 3 925 935 | 6 124 250 |
| SUM EGENKAPITAL OG GJELD | | 5 527 697 | 7 472 022 |



Brønnøysundregistrene

ÅRSREGNSKAP FOR REGNSKAPSÅRET 2023 - GENERELL INFORMASJON

Journalnummer: 2024 655009

Enheten

Organisasjonsnummer: 927 437 449
Organisasjonsform: Aksjeselskap
Foretaksnavn: SVEHOLMEN SHIPS SERVICE AS
Forretningsadresse: Sveholmvegen 16
4275 SÆVELANDSVIK

Regnskapsår

Årsregnskapets periode: 01.01.2023 - 31.12.2023

Konsern

Morselskap i konsern: Nei

Regnskapsregler

Regler for små foretak benyttet: Ja
Benyttet ved utarbeidelsen av
årsregnskapet til selskapet: Regnskapslovens alminnelige regler

Årsregnskapet fastsatt av kompetent organ

Bekreftet av representant for selskapet: Hans Eivind Einarsen
Dato for fastsettelse av årsregnskapet: 30.06.2024

Revisjon

Ekstern autorisert regnskapsfører har i løpet av regnskapsåret bistått ved den løpende regnskapsføringen eller utført andre tjenester for selskapet enn å utarbeide årsregnskapet: Ja

Grunnlag for avgivelse

År 2023: Årsregnskap er elektronisk innlevert.
År 2022: Tall er hentet fra elektronisk innlevert årsregnskap fra 2023.

Det er ikke krav til at årsregnskapet m.v. som sendes til Regnskapsregisteret er undertegnet. Kontrollen på at dette er utført ligger hos revisor/enhetens øverste organ. Sikkerheten ivaretas ved at innsender har rolle/rettighet for innsending av årsregnskapet via Altinn, og ved at det bekreftes at årsregnskapet er fastsatt av kompetent organ.

Brønnøysundregistrene, 22.07.2024



Organisasjonsnr: 927 437 449
SVEHOLMEN SHIPS SERVICE AS

RESULTATREGNSKAP

| Beløp i: NOK | Note | 2023 | 2022 |
|---|------|-------------------|-------------------|
| RESULTATREGNSKAP | | | |
| Inntekter | | | |
| Salgsinntekt | | 19 722 096 | 13 980 205 |
| Annen driftsinntekt | | 59 797 | |
| Sum inntekter | | 19 781 893 | 13 980 205 |
| Kostnader | | | |
| Varekostnad | 1 | 16 447 248 | 11 678 894 |
| Avskrivning | 2 | 95 596 | 13 632 |
| Annen driftskostnad | | 2 909 071 | 1 567 773 |
| Sum kostnader | | 19 451 915 | 13 260 299 |
| Driftsresultat | | 329 979 | 719 906 |
| Finansinntekter og finanskostnader | | | |
| Annen renteinntekt | | 313 | |
| Sum finansinntekter | | 313 | |
| Annen rentekostnad | | 588 | 396 |
| Sum finanskostnader | | 588 | 396 |
| Netto finans | | -275 | -396 |
| Ordinært resultat før skattekostnad | | | |
| Skattekostnad | 4 | 75 714 | 162 341 |
| Ordinært resultat etter skattekostnad | | 253 990 | 557 169 |
| Årsresultat | | 253 990 | 557 169 |
| Årsresultat etter minoritetsinteresser | | 253 990 | 557 169 |
| Totalresultat | | 253 990 | 557 169 |
| Overføringer og disponeringer | | | |
| Overført annen egenkapital | 3 | 253 990 | 557 169 |
| Sum overføringer og disponeringer | | 253 990 | 557 169 |



Organisasjonsnr: 927 437 449
SVEHOLMEN SHIPS SERVICE AS

BALANSE

| Beløp i: NOK | Note | 2023 | 2022 |
|--------------|------|------|------|
|--------------|------|------|------|

BALANSE - EIENDELER

Anleggsmidler Immaterielle eiendeler

Varige driftsmidler

| | | | |
|--------------------------------|---|----------------|----------------|
| Maskiner og anlegg | 2 | 565 000 | 365 000 |
| Sum varige driftsmidler | | 565 000 | 365 000 |

Finansielle anleggsmidler

| | | | |
|--------------------------------------|---|---------------|--|
| Investeringer i tilknyttet selskap | 5 | 40 000 | |
| Sum finansielle anleggsmidler | | 40 000 | |

| | | | |
|--------------------------|--|----------------|----------------|
| Sum anleggsmidler | | 605 000 | 365 000 |
|--------------------------|--|----------------|----------------|

Omløpsmidler

Varer

| | | | |
|------------------|--|---------------|--|
| Sum varer | | 38 423 | |
|------------------|--|---------------|--|

Fordringer

| | | | |
|------------------------------|---|------------------|------------------|
| Kundefordringer | 5 | 2 525 940 | 6 353 351 |
| Andre kortsiktige fordringer | | 439 250 | 169 303 |
| Sum fordringer | | 2 965 189 | 6 522 654 |

Bankinnskudd, kontanter og lignende

| | | | |
|-------------------------------|--|-----------|---------|
| Bankinnskudd, kontanter o. l. | | 1 919 084 | 584 368 |
|-------------------------------|--|-----------|---------|

| | | | |
|--|--|------------------|----------------|
| Sum bankinnskudd, kontanter og lignende | | 1 919 084 | 584 368 |
|--|--|------------------|----------------|

| | | | |
|-------------------------|--|------------------|------------------|
| Sum omløpsmidler | | 4 922 697 | 7 107 022 |
|-------------------------|--|------------------|------------------|

| | | | |
|----------------------|--|------------------|------------------|
| SUM EIENDELER | | 5 527 697 | 7 472 022 |
|----------------------|--|------------------|------------------|

BALANSE - EGENKAPITAL OG GJELD

Egenkapital

Innskutt egenkapital

| | | | |
|---------------------------------|---|----------------|----------------|
| Aksjekapital | 3 | 30 000 | 30 000 |
| Overkurs | 3 | 170 000 | 170 000 |
| Sum innskutt egenkapital | | 200 000 | 200 000 |

Opptjent egenkapital

| | | | |
|-------------------|---|-----------|-----------|
| Annen egenkapital | 3 | 1 401 761 | 1 147 772 |
|-------------------|---|-----------|-----------|



| | | | |
|--|---|------------------|------------------|
| Sum opptjent egenkapital | | 1 401 761 | 1 147 772 |
| Sum egenkapital | | 1 601 761 | 1 347 772 |
| Gjeld | | | |
| Langsiktig gjeld | | | |
| Utsatt skatt | 4 | 32 141 | 21 991 |
| Sum avsetninger for forpliktelseser | | 32 141 | 21 991 |
| Annen langsiktig gjeld | | | |
| Sum langsiktig gjeld | | 32 141 | 21 991 |
| Kortsiktig gjeld | | | |
| Leverandørgjeld | 5 | 3 778 043 | 5 554 722 |
| Betalbar skatt | 4 | 65 564 | 140 350 |
| Annen kortsiktig gjeld | | 50 187 | 407 187 |
| Sum kortsiktig gjeld | | 3 893 794 | 6 102 259 |
| Sum gjeld | | 3 925 935 | 6 124 250 |
| SUM EGENKAPITAL OG GJELD | | 5 527 697 | 7 472 022 |



Organisasjonsnr: 927 437 449
SVEHOLMEN SHIPS SERVICE AS

NOTEOPPLYSNINGER - SELSKAP - alle poster oppgitt i hele tall

Note

1

Antall årsverk i regnskapsåret
0.00

Sum Beløp

Balanseført verdi 31.12. Varige driftsmidler Immaterielle eiend.

Konsernregnskap

Morselskapet sitt navn

Forretningskontor for morselskapet

Begrunnelse for at datterselskap er utelatt fra konsolideringen

Samlet beløp - tilknyttet selskap Årets Fjorårets

Samlet beløp - foretak i samme konsern Årets Fjorårets

Samlet beløp - foretak i samme konsern Årets Fjorårets

Samlet beløp - felles kontrollert virksomhet Årets Fjorårets

Pantstillelse Beløp

Beholdning av egne aksjer Antall Pålydende Andel av aksjek.



Sveholmen Ships Service AS

NOTER TIL REGNSKAPET FOR 2023

REGNSKAPSPRINSIPPER

I årsregnskapet er alle poster verdsatt og periodisert i overensstemmelse med regnskapslovens bestemmelser og reglene som følger av god regnskapsskikk for små foretak.

Varige driftsmidler og avskrivninger

Varige driftsmidler er vurdert til historisk kost etter fradrag for bedriftsøkonomiske avskrivninger som er beregnet på grunnlag av kostpris og antatt økonomisk levetid.

Fordringer

Fordringene er oppført i balansen med fordringens pålydende etter fradrag for konstaterte og forventede tap.

Inntektsføring

Leieinntekter inntektsføres fortløpende i henhold til kontrakt.

Utsatt skatt

Utsatt skatt i resultatregnskapet er skatt beregnet på endringer i midlertidige forskjeller mellom skattemessige og regnskapsmessige verdier og inngår som en del av selskapets totale skattekostnader. Utsatt skatt avsettes som gjeld i balansen. I den grad utsatt skattefordel overstiger utsatt skatt, medtas utsatt skattefordel i balansen dersom kriteriene for balanseføring er tilfredsstillt.



Sveholmen Ships Service AS

NOTER TIL REGNSKAPET FOR 2023

Note 1 - Ansatte, godtgjørelser

Selskapet har ikke hatt ansatte i 2023. Arbeidskraft leies inn fra Sveholmen Management AS. Det er ikke utbetalt lønn eller annen godtgjørelse til styrets eller daglig leder i 2023. Foretaket er ikke pliktig til å ha pensjonsordning som oppfyller kravene etter lov om obligatorisk tjenestepensjon.

Note 2 - Varige driftsmidler

| | Maskiner og verktøy | Sum |
|--------------------------------|------------------------|----------------|
| Anskaffelseskost 1.1 | 378 632 | 378 632 |
| Tilgang | 295 596 | 295 596 |
| Avgang | 0 | 0 |
| Anskaffelseskost 31.12 | 674 228 | 674 228 |
| Akkumulerte avskrivninger 1.1 | -13 632 | -13 632 |
| Avgang | 0 | 0 |
| Årets avskrivning | -95 596 | -95 596 |
| Bokført verdi pr. 31.12 | 565 000 | 565 000 |
| Økonomisk levetid | 5 | |
| Avskrivningsplan | Lineær over 5 år | |

Note 3 – Egenkapital og aksjeeiere

| | Aksje- kapital | Overkurs | Annen egenkapital | Sum egenkapital |
|-------------------------------------|-------------------|----------------|----------------------|--------------------|
| Egenkapital 01. 01. 2023 | 30 000 | 170 000 | 1 147 772 | 1 347 772 |
| <u>Årets endring i egenkapital:</u> | | | | |
| Årets resultat | | | 253 990 | 253 990 |
| Egenkapital 31.12.2023 | 30 000 | 170 000 | 1 401 762 | 1 601 762 |

Eierstruktur

Aksjekapitalen i selskapet består av en aksjeklasse fordelt på 2 aksjer pålydende 15.000 og eies av :

| | Antall aksjer | Eier- andel | Stemme- andel | Verv |
|----------------------|------------------|----------------|------------------|-----------------------|
| Sveholmen Gruppen AS | 1 | 50 % | 50 % | Representert i styret |
| Førre Invest AS | 1 | 50 % | 50 % | Representert i styret |
| Sum | 2 | 100 % | 100 % | |



Note 4 – Skattekostnad

Årets skattekostnad består av:

| | |
|--|---------------|
| Betalbar skatt | 65 564 |
| Endring utsatt skatt/utsatt skattefordel | 10 150 |
| Årets totale skattekostnad | 75 714 |

Årets skattegrunnlag fremkommer slik :

| | |
|----------------------------------|---------|
| Resultat før skatt | 329 704 |
| Permanente forskjeller | 14 451 |
| Endring midlertidige forskjeller | -46 136 |

Årets skattegrunnlag 298 019

Betalbar skatt på årets resultat 22 % 65 564

Utsatt skatt

| | 01.01.23 | 31.12.23 | Endring |
|----------------------------------|-------------|----------|---------|
| Driftsmidler | 99 958 | 146 094 | -46 136 |
| Netto grunnlag | 99 958 | 146 094 | -46 136 |
| Utsatt skatt/utsatt skattefordel | 22 % 21 991 | 32 141 | -10 150 |

Alle midlertidige forskjeller kan utlignes, og dette er gjennomført i beregningen av utsatt skatt/utsatt skattefordel.

Note 5 - Aksjer i tilknyttet selskap

Selskapet har eierandeler i følgende selskaper :

| | Forretnings- kontor | Eierandel | Egenkapital | Resultat |
|----------------------|------------------------|-----------|-------------|----------|
| Sveholmen & Arkos AS | Karmøy | 50 % | 100 % | 100 % |

Mellomværende med tilknyttede selskap

| | 2023 |
|------------------|-----------|
| Fordringer | 545 119 |
| Kortsiktig gjeld | 2 886 087 |



Til generalforsamlingen i SVEHOLMEN SHIPS SERVICE AS



UAVHENGIG REVISORS BERETNING

Uttalelse om revisjonen av årsregnskapet

Konklusjon

Vi har revidert Sveholmen Ships Service AS' årsregnskap som viser et overskudd på kr 253 990. Årsregnskapet består av balanse per 31. desember 2023, resultatregnskap for regnskapsåret avsluttet per denne datoen og noter til årsregnskapet, herunder et sammendrag av viktige regnskapsprinsipper.

Etter vår mening er det medfølgende årsregnskapet avgitt i samsvar med lov og forskrifter og gir et rettvise bilde av selskapets finansielle stilling per 31. desember 2023, og av dets resultater og kontantstrømmer for regnskapsåret avsluttet per denne datoen i samsvar med regnskapslovens regler og god regnskapsskikk i Norge.

Grunnlag for konklusjonen

Vi har gjennomført revisjonen i samsvar med International Standards on Auditing (ISA-ene). Våre oppgaver og plikter i henhold til disse standardene er beskrevet nedenfor under i *Revisors oppgaver og plikter ved revisjon av årsregnskapet*. Vi er uavhengige av selskapet i samsvar med kravene i relevante lover og forskrifter i Norge og International Code of Ethics for Professional Accountants (inkludert internasjonale uavhengighetsstandarder) utstedt av International Ethics Standards Board for Accountants (IESBA-reglene), og vi har overholdt våre øvrige etiske forpliktelser i samsvar med disse kravene. Innhentet revisjonsbevis er etter vår vurdering tilstrekkelig og hensiktsmessig som grunnlag for vår konklusjon.

Ledelsens ansvar for årsregnskapet

Ledelsen er ansvarlig for å utarbeide årsregnskapet og for at det gir et rettvise bilde i samsvar med regnskapslovens regler og god regnskapsskikk i Norge. Ledelsen er også ansvarlig for slik intern kontroll som den finner nødvendig for å kunne utarbeide et årsregnskap som ikke inneholder vesentlig feilinformasjon, verken som følge av misligheter eller utilsiktede feil.


Ved utarbeidelsen av årsregnskapet må ledelsen ta standpunkt til selskapets evne til fortsatt drift og opplyse om forhold av betydning for fortsatt drift. Forutsetningen om fortsatt drift skal legges til grunn for årsregnskapet så lenge det ikke er sannsynlig at virksomheten vil bli avvirket.



Revisors oppgaver og plikter ved revisjon av årsregnskapet

Vårt mål er å oppnå betryggende sikkerhet for at årsregnskapet som helhet ikke inneholder vesentlig feilinformasjon, verken som følge av misligheter eller utilsiktede feil, og å avgi en revisjonsberetning som inneholder vår konklusjon. Betryggende sikkerhet er en høy grad av sikkerhet, men ingen garanti for at en revisjon utført i samsvar med ISA-ene, alltid vil avdekke vesentlig feilinformasjon. Feilinformasjon kan oppstå som følge av misligheter eller utilsiktede feil. Feilinformasjon er å anse som vesentlig dersom den enkeltvis eller samlet med rimelighet kan forventes å påvirke økonomiske beslutninger som brukerne foretar basert på årsregnskapet.

Det henvises til <https://revisorforeningen.no/revisjonsberetninger> som inneholder en beskrivelse av revisors oppgaver og plikter.

Åkrehamn, 30. juni 2024
ALMA REVISJON AS


Arve Lønning
statsautorisert revisor

 BankID Signing
Hans Eivind Einarsen
2024-06-28 BankID Signing
Egil Førre
2024-06-28 BankID Signing
Jan Erik Einarsen
2024-06-30

| Resultatregnskap | | | |
|---|-------------|-------------------|-------------------|
| Sveholmen Ships Service AS | | | |
| Driftsinntekter og driftskostnader | Note | 2023 | 2022 |
| Salgsinntekt | | 19 722 096 | 13 980 205 |
| Annen driftsinntekt | | 59 797 | 0 |
| Sum driftsinntekter | | 19 781 893 | 13 980 205 |
| Varekostnad | 1 | 16 447 248 | 11 678 894 |
| Avskrivning | 2 | 95 596 | 13 632 |
| Annen driftskostnad | | 2 909 071 | 1 567 773 |
| Sum driftskostnader | | 19 451 915 | 13 260 299 |
| Driftsresultat | | 329 979 | 719 906 |
| Finansinntekter og finanskostnader | | | |
| Annen renteinntekt | | 313 | 0 |
| Annen rentekostnad | | 588 | 396 |
| Resultat av finansposter | | -275 | -396 |
| Resultat før skattekostnad | | 329 704 | 719 510 |
| Skattekostnad | 4 | 75 714 | 162 341 |
| Årsresultat | | 253 990 | 557 169 |
| Overføringer | | | |
| Overført annen egenkapital | 3 | 253 990 | 557 169 |
| Sum overføringer | | 253 990 | 557 169 |

Sveholmen Ships Service AS

Side 1



 BankID Signing
Hans Eivind Einarsen
2024-06-28
 BankID Signing
Egil Førre
2024-06-28
 BankID Signing
Jan Erik Einarsen
2024-06-30

| Balanse | | | |
|--------------------------------------|-------------|------------------|------------------|
| Sveholmen Ships Service AS | | | |
| Eiendeler | Note | 2023 | 2022 |
| Anleggsmidler | | | |
| Varige driftsmidler | | | |
| Maskiner og anlegg | 2 | 565 000 | 365 000 |
| Sum varige driftsmidler | | 565 000 | 365 000 |
| Finansielle anleggsmidler | | | |
| Investeringer i tilknyttet selskap | 5 | 40 000 | 0 |
| Sum finansielle anleggsmidler | | 40 000 | 0 |
| Sum anleggsmidler | | 605 000 | 365 000 |
| Omløpsmidler | | | |
| Lager av varer og annen beholdning | | 38 423 | 0 |
| Fordringer | | | |
| Kundefordringer | 5 | 2 525 940 | 6 353 351 |
| Andre kortsiktige fordringer | | 439 250 | 169 303 |
| Sum fordringer | | 2 965 189 | 6 522 654 |
| Bankinnskudd, kontanter o.l. | | 1 919 084 | 584 368 |
| Sum omløpsmidler | | 4 922 697 | 7 107 022 |
| Sum eiendeler | | 5 527 697 | 7 472 022 |

Sveholmen Ships Service AS

Side 2



| Balanse | | | |
|--|--|--|------------------|
| Sveholmen Ships Service AS | | | |
| Egenkapital og gjeld | Note | 2023 | 2022 |
| Egenkapital | | | |
| Innskutt egenkapital | | | |
| Aksjekapital | 3 | 30 000 | 30 000 |
| Overkurs | 3 | 170 000 | 170 000 |
| Sum innskutt egenkapital | | 200 000 | 200 000 |
| Opptjent egenkapital | | | |
| Annen egenkapital | 3 | 1 401 761 | 1 147 772 |
| Sum opptjent egenkapital | | 1 401 761 | 1 147 772 |
| Sum egenkapital | | 1 601 761 | 1 347 772 |
| Gjeld | | | |
| Avsetning for forpliktelser | | | |
| Utsatt skatt | 4 | 32 141 | 21 991 |
| Sum avsetning for forpliktelser | | 32 141 | 21 991 |
| Kortsiktig gjeld | | | |
| Leverandørgjeld | 5 | 3 778 043 | 5 554 722 |
| Betalbar skatt | 4 | 65 564 | 140 350 |
| Annen kortsiktig gjeld | | 50 187 | 407 187 |
| Sum kortsiktig gjeld | | 3 893 794 | 6 102 259 |
| Sum gjeld | | 3 925 935 | 6 124 250 |
| Sum egenkapital og gjeld | | 5 527 697 | 7 472 022 |
| Sævelandsvik, 28.06.2024 | | | |
| <hr/> Hans Eivind Einarsen styreleder | <hr/> Jan Erik Einarsen styremedlem | <hr/> Egil Førre styremedlem/daglig leder | |
| Sveholmen Ships Service AS | | | Side 3 |