



## ÅRSREGNSKAPET FOR REGNSKAPSÅRET 2022 - GENERELL INFORMASJON

### Enheten

Organisasjonsnummer: 996 325 040  
Organisasjonsform: Aksjeselskap  
Foretaksnavn: STRANDGATA UTVIKLING AS  
Forretningsadresse: c/o Haaland Holding AS  
Søderlundmyra 18  
8622 MO I RANA

### Regnskapsår

Årsregnskapets periode: 01.01.2022 - 31.12.2022

### Konsern

Morselskap i konsern: Ja  
Konsernregnskap lagt ved: Nei

### Regnskapsregler

Regler for små foretak benyttet: Ja  
Benyttet ved utarbeidelsen av årsregnskapet til selskapet: Regnskapslovens alminnelige regler

### Årsregnskapet fastsatt av kompetent organ

Bekreftet av representant for selskapet: Espen Haaland  
Dato for fastsettelse av årsregnskapet: 03.05.2023

### Grunnlag for avgivelse

År 2022: Årsregnskapet er elektronisk innlevert  
År 2021: Tall er hentet fra elektronisk innlevert årsregnskap fra 2022

*Det er ikke krav til at årsregnskapet m.v. som sendes til Regnskapsregisteret er undertegnet. Kontrollen på at dette er utført ligger hos revisor/enhetens øverste organ. Sikkerheten ivaretas ved at innsender har rolle/rettighet for innsending av årsregnskapet via Altinn, og ved at det bekreftes at årsregnskapet er fastsatt av kompetent organ.*

Brønnøysundregistrene, 17.07.2024



## Resultatregnskap

Beløp i: NOK	Note	2022	2021
<b>RESULTATREGNSKAP</b>			
<b>Kostnader</b>			
Annen driftskostnad	1	35 143	86 018
<b>Sum kostnader</b>		<b>35 143</b>	<b>86 018</b>
<b>Driftsresultat</b>		<b>-35 143</b>	<b>-86 018</b>
<b>Finansinntekter og finanskostnader</b>			
Renteinntekt fra foretak i samme konsern		3 309 585	117 732
<b>Sum finansinntekter</b>		<b>3 309 585</b>	<b>117 732</b>
Nedskrivning av andre finansielle anleggsmidler		3 200 000	
Annen rentekostnad		3 262 372	301 132
<b>Sum finanskostnader</b>		<b>6 462 372</b>	<b>301 132</b>
<b>Netto finans</b>		<b>-3 152 787</b>	<b>-183 400</b>
<b>Ordinært resultat før skattekostnad</b>	2	<b>-3 187 930</b>	<b>-269 418</b>
Skattekostnad	2	2 655	-59 272
<b>Ordinært resultat etter skattekostnad</b>		<b>-3 190 585</b>	<b>-210 146</b>
<b>Årsresultat</b>	3	<b>-3 190 585</b>	<b>-210 146</b>
<b>Årsresultat etter minoritetsinteresser</b>		<b>-3 190 585</b>	<b>-210 146</b>
<b>Totalresultat</b>		<b>-3 190 585</b>	<b>-210 146</b>
<b>Overføringer og disponeringer</b>			
Udekket tap		-3 190 585	-210 146
<b>Sum overføringer og disponeringer</b>		<b>-3 190 585</b>	<b>-210 146</b>



## Balanse

Beløp i: NOK	Note	2022	2021
<b>BALANSE - EIENDELER</b>			
<b>Anleggsmidler</b>			
<b>Immaterielle eiendeler</b>			
Utsatt skattefordel	2	141 929	144 584
<b>Sum immaterielle eiendeler</b>		<b>141 929</b>	<b>144 584</b>
<b>Finansielle anleggsmidler</b>			
Investering i datterselskap	4	3 653 582	6 853 582
Lån til foretak i samme konsern	5	95 678 107	24 299 172
<b>Sum finansielle anleggsmidler</b>		<b>99 331 689</b>	<b>31 152 754</b>
<b>Sum anleggsmidler</b>		<b>99 473 618</b>	<b>31 297 338</b>
<b>Omløpsmidler</b>			
<b>Varer</b>			
<b>Fordringer</b>			
Krav på innbetaling av selskapskapital	5		
<b>Bankinnskudd, kontanter og lignende</b>			
Bankinnskudd, kontanter o.l.		9 723	9 723
<b>Sum bankinnskudd, kontanter og lignende</b>		<b>9 723</b>	<b>9 723</b>
<b>Sum omløpsmidler</b>		<b>9 723</b>	<b>9 723</b>
<b>SUM EIENDELER</b>		<b>99 483 342</b>	<b>31 307 062</b>
<b>BALANSE - EGENKAPITAL OG GJELD</b>			
<b>Egenkapital</b>			
<b>Innskutt egenkapital</b>			
Aksjekapital	6	3 570 000	3 570 000
<b>Sum innskutt egenkapital</b>		<b>3 570 000</b>	<b>3 570 000</b>
<b>Opptjent egenkapital</b>			



## Balanse

<b>Beløp i: NOK</b>	<b>Note</b>	<b>2022</b>	<b>2021</b>
Annen egenkapital	7		
Udekket tap		3 683 099	492 514
<b>Sum opptjent egenkapital</b>		<b>-3 683 099</b>	<b>-492 514</b>
<b>Sum egenkapital</b>	3	<b>-113 099</b>	<b>3 077 486</b>
<b>Gjeld</b>			
<b>Langsiktig gjeld</b>			
<b>Annen langsiktig gjeld</b>			
Gjeld til kredittinstitusjoner	8	99 282 149	27 954 571
<b>Sum annen langsiktig gjeld</b>		<b>99 282 149</b>	<b>27 954 571</b>
<b>Sum langsiktig gjeld</b>		<b>99 282 149</b>	<b>27 954 571</b>
<b>Kortsiktig gjeld</b>			
Sertifikatlån	5	310 601	125 967
Leverandørgjeld		3 691	149 038
<b>Sum kortsiktig gjeld</b>		<b>314 291</b>	<b>275 005</b>
<b>Sum gjeld</b>		<b>99 596 440</b>	<b>28 229 575</b>
<b>SUM EGENKAPITAL OG GJELD</b>		<b>99 483 342</b>	<b>31 307 062</b>



## Brønnøysundregistrene

### ÅRSREGNSKAP FOR REGNSKAPSÅRET 2022 - GENERELL INFORMASJON

Journalnummer: 2023 584318

#### Enheten

Organisasjonsnummer: 996 325 040  
Organisasjonsform: Aksjeselskap  
Foretaksnavn: STRANDGATA UTVIKLING AS  
Forretningsadresse: c/o Haaland Holding AS  
Søderlundmyra 18  
8622 MO I RANA

#### Regnskapsår

Årsregnskapets periode: 01.01.2022 - 31.12.2022

#### Konsern

Mørselskap i konsern: Ja  
Konsernregnskap lagt ved: Nei

#### Regnskapsregler

Regler for små foretak benyttet: Ja  
Benyttet ved utarbeidelsen av  
årsregnskapet til selskapet: Regnskapslovens alminnelige regler

#### Årsregnskapet fastsatt av kompetent organ

Bekreftet av representant for selskapet: Espen Haaland  
Dato for fastsettelse av årsregnskapet: 03.05.2023

#### Revisjon

Årsregnskapet er utarbeidet av ekstern  
autorisert regnskapsfører: Ja  
Ekstern autorisert regnskapsfører har i  
løpet av regnskapsåret bistått ved den  
løpende regnskapsføringen eller utført  
andre tjenester for selskapet enn å  
utarbeide årsregnskapet: Ja

#### Grunnlag for avgivelse

År 2022: Årsregnskap er elektronisk innlevert.  
År 2021: Tall er hentet fra elektronisk innlevert årsregnskap fra 2022.

*Det er ikke krav til at årsregnskapet m.v. som sendes til Regnskapsregisteret er undertegnet. Kontrollen på at dette er utført ligger hos revisor/enhetens øverste organ. Sikkerheten ivaretas ved at innsender har rolle/rettighet for innsending av årsregnskapet via Altinn, og ved at det bekreftes at årsregnskapet er fastsatt av kompetent organ.*

Brønnøysundregistrene, 17.07.2023

---

Brønnøysundregistrene  
Postadresse: Postboks 900, 8910 Brønnøysund  
Telefon: 75 00 75 00  
E-post: firmapost@brreg.no Internett: www.brreg.no  
Organisasjonsnummer: 974 760 673



Organisasjonsnr: 996 325 040  
STRANDGATA UTVIKLING AS

## RESULTATREGNSKAP

<b>Beløp i: NOK</b>	<b>Note</b>	<b>2022</b>	<b>2021</b>
<b>RESULTATREGNSKAP</b>			
<b>Kostnader</b>			
Annen driftskostnad	1	35 143	86 018
<b>Sum kostnader</b>		<b>35 143</b>	<b>86 018</b>
<b>Driftsresultat</b>		<b>-35 143</b>	<b>-86 018</b>
<b>Finansinntekter og finanskostnader</b>			
Renteinntekt fra foretak i samme konsern		3 309 585	117 732
<b>Sum finansinntekter</b>		<b>3 309 585</b>	<b>117 732</b>
Nedskrivning av andre finansielle anleggsmidler		3 200 000	
Annen rentekostnad		3 262 372	301 132
<b>Sum finanskostnader</b>		<b>6 462 372</b>	<b>301 132</b>
<b>Netto finans</b>		<b>-3 152 787</b>	<b>-183 400</b>
<b>Ordinært resultat før skattekostnad</b>		<b>-3 187 930</b>	<b>-269 418</b>
Skattekostnad	2	2 655	-59 272
<b>Ordinært resultat etter skattekostnad</b>		<b>-3 190 585</b>	<b>-210 146</b>
<b>Årsresultat</b>	3	<b>-3 190 585</b>	<b>-210 146</b>
<b>Årsresultat etter minoritetsinteresser</b>		<b>-3 190 585</b>	<b>-210 146</b>
<b>Totalresultat</b>		<b>-3 190 585</b>	<b>-210 146</b>
<b>Overføringer og disponeringer</b>			
Udekket tap		-3 190 585	-210 146
<b>Sum overføringer og disponeringer</b>		<b>-3 190 585</b>	<b>-210 146</b>



Organisasjonsnr: 996 325 040  
STRANDGATA UTVIKLING AS

## BALANSE

Beløp i: NOK	Note	2022	2021
<b>BALANSE - EIENDELER</b>			
<b>Anleggsmidler</b>			
<b>Immaterielle eiendeler</b>			
Utsatt skattefordel	2	141 929	144 584
<b>Sum immaterielle eiendeler</b>		<b>141 929</b>	<b>144 584</b>
<b>Finansielle anleggsmidler</b>			
Investering i datterselskap	4	3 653 582	6 853 582
Lån til foretak i samme konsern	5	95 678 107	24 299 172
<b>Sum finansielle anleggsmidler</b>		<b>99 331 689</b>	<b>31 152 754</b>
<b>Sum anleggsmidler</b>		<b>99 473 618</b>	<b>31 297 338</b>
<b>Omløpsmidler</b>			
<b>Varer</b>			
<b>Fordringer</b>			
Krav på innbetaling av selskapskapital	5		
<b>Bankinnskudd, kontanter og lignende</b>			
Bankinnskudd, kontanter o. l.		9 723	9 723
<b>Sum bankinnskudd, kontanter og lignende</b>		<b>9 723</b>	<b>9 723</b>
<b>Sum omløpsmidler</b>		<b>9 723</b>	<b>9 723</b>
<b>SUM EIENDELER</b>		<b>99 483 342</b>	<b>31 307 062</b>
<b>BALANSE - EGENKAPITAL OG GJELD</b>			
<b>Egenkapital</b>			
<b>Innskutt egenkapital</b>			
Aksjekapital	6	3 570 000	3 570 000
<b>Sum innskutt egenkapital</b>		<b>3 570 000</b>	<b>3 570 000</b>
<b>Opptjent egenkapital</b>			
Annen egenkapital	7		
Udekket tap		3 683 099	492 514
<b>Sum opptjent egenkapital</b>		<b>-3 683 099</b>	<b>-492 514</b>
<b>Sum egenkapital</b>	3	<b>-113 099</b>	<b>3 077 486</b>



<b>Gjeld</b>		
<b>Langsiktig gjeld</b>		
<b>Annen langsiktig gjeld</b>		
Gjeld til		
kredittinstitusjoner	8	99 282 149
<b>Sum annen langsiktig gjeld</b>		<b>27 954 571</b>
<b>Sum langsiktig gjeld</b>		<b>27 954 571</b>
<b>Kortsiktig gjeld</b>		
Sertifikatlån	5	310 601
Leverandørgjeld		125 967
<b>Sum kortsiktig gjeld</b>		<b>149 038</b>
<b>Sum gjeld</b>		<b>28 229 575</b>
<b>SUM EGENKAPITAL OG GJELD</b>		<b>99 483 342</b>



Organisasjonsnr: 996 325 040  
STRANDGATA UTVIKLING AS

NOTEOPPLYSNINGER - SELSKAP - alle poster oppgitt i hele tall

**Note**

1

Antall årsverk i regnskapsåret  
0.00

Sum Beløp

Balanseført verdi 31.12. Varige driftsmidler Immaterielle eiend.

**Konsernregnskap**

Morselskapet sitt navn

Forretningskontor for morselskapet

**Begrunnelse for at datterselskap er utelatt fra konsolideringen**

Samlet beløp - tilknyttet selskap Årets Fjorårets


Samlet beløp - foretak i samme konsern Årets Fjorårets

Samlet beløp - foretak i samme konsern Årets Fjorårets

Samlet beløp - felles kontrollert virksomhet Årets Fjorårets


Pantstillelse Beløp

Beholdning av egne aksjer Antall Pålydende Andel av aksjek.



Årsregnskap 2022  
Strandgata Utvikling AS

Resultat  
Balanse  
Noter  
Revisjonsberetning



Org.nr.: 996 325 040



**RESULTATREGNSKAP**

STRANDGATA UTVIKLING AS

DRIFTSINNEKTER OG DRIFTSKOSTNADER	Note	2022	2021
Annen driftskostnad	1	35 143	86 018
Sum driftskostnader		35 143	86 018
Driftsresultat		-35 143	-86 018
<b>FINANSINNEKTER OG FINANSKOSTNADER</b>			
Renteinntekt fra foretak i samme konsern		3 309 585	117 732
Nedskrivning av andre finansielle anleggsmidler		3 200 000	0
Annen rentekostnad		3 262 372	301 132
Resultat av finansposter		-3 152 787	-183 400
Resultat før skatt	2	-3 187 930	-269 418
Skattekostnad	2	2 655	-59 272
Resultat etter skatt		-3 190 585	-210 146
Årsresultat	3	-3 190 585	-210 146
<b>OVERFØRINGER</b>			
Overført til udekket tap		3 190 585	210 146
Sum overføringer		-3 190 585	-210 146



## BALANSE

### STRANDGATA UTVIKLING AS

EIENDELER	Note	2022	2021
ANLEGGSMIDLER			
IMMATERIELLE EIENDELER			
Utsatt skattefordel	2	141 929	144 584
Sum immaterielle eiendeler		141 929	144 584
FINANSIELLE ANLEGGSMIDLER			
Investeringer i datterselskap	4	3 653 582	6 853 582
Lån til foretak i samme konsern	5	95 678 107	24 299 172
Sum finansielle anleggsmidler		99 331 689	31 152 754
Sum anleggsmidler		99 473 618	31 297 338
OMLØPSMIDLER			
Bankinnskudd, kontanter o.l.		9 723	9 723
Sum omløpsmidler		9 723	9 723
Sum eiendeler		99 483 342	31 307 062




## BALANSE

### STRANDGATA UTVIKLING AS

EGENKAPITAL OG GJELD	Note	2022	2021
<b>INNSKUTT EGENKAPITAL</b>			
Aksjekapital	6	3 570 000	3 570 000
Sum innskutt egenkapital		3 570 000	3 570 000
<b>OPPTJENT EGENKAPITAL</b>			
Udekket tap		-3 683 099	-492 514
Sum opptjent egenkapital		-3 683 099	-492 514
Sum egenkapital	3	-113 099	3 077 486
<b>GJELD</b>			
<b>ANNEN LANGSIKTIG GJELD</b>			
Gjeld til kredittinstitusjoner	8	99 282 149	27 954 571
Sum annen langsiktig gjeld		99 282 149	27 954 571
<b>KORTSIKTIG GJELD</b>			
Gjeld til selskap i samme konsern	5	310 601	125 967
Leverandørgjeld		3 691	149 038
Sum kortsiktig gjeld		314 291	275 005
Sum gjeld		99 596 440	28 229 575
Sum egenkapital og gjeld		99 483 342	31 307 062

Mo i Rana, 03.05.2023  
Styret i Strandgata Utvikling AS

  
Espen Haaland  
styreleder



## Strandgata Utvikling AS

## Noter til regnskapet 2022

### Regnskapsprinsipper

Årsregnskapet er satt opp i samsvar med regnskapslovens regler for små foretak og god regnskapsskikk.

Hovedregel for vurdering og klassifisering av eiendeler og gjeld

Eiendeler bestemt til varig eie eller bruk er klassifisert som anleggsmidler. Andre eiendeler er klassifisert som omløpsmidler. Fordringer som skal tilbakebetales innen et år er klassifisert som omløpsmidler. Ved klassifisering av kortsiktig og langsiktig gjeld er analoge kriterier lagt til grunn.

Anleggsmidler vurderes til anskaffelseskost, men nedskrives til virkelig verdi når verdifallet forventes ikke å være forbigående. Anleggsmidler med begrenset økonomisk levetid avskrives planmessig. Langsiktig gjeld balanseføres til nominelt mottatt beløp på etableringstidspunktet. Langsiktig gjeld oppskrives ikke til virkelig verdi som følge av renteendring.

Omløpsmidler vurderes til laveste av anskaffelseskost og virkelig verdi. Kortsiktig gjeld balanseføres til nominelt mottatt beløp på etableringstidspunktet. Kortsiktig gjeld oppskrives til virkelig verdi som følge av renteendring.

Enkelte poster er vurdert etter andre regler og redegjøres for nedenfor.

Andre anleggsaksjer og andeler

Anleggsaksjer og mindre investeringer i ansvarlige selskaper og kommandittselskaper hvor ikke har betydelig innflytelse balanseføres til anskaffelseskost. Investeringene blir nedskrevet til virkelig verdi dersom verdifallet ikke er forbigående. Mottatt utbytte og andre overskuddsutdelinger fra selskapene inntektsføres som annen finansinntekt.

Fordringer

Kundefordringer og andre fordringer oppføres til pålydende etter fradrag for avsetning til forventet tap. Avsetning til tap gjøres på grunnlag av en individuell vurdering av de enkelte fordringene. I tillegg gjøres det for øvrige kundefordringer en uspesifisert avsetning for å dekke antatt tap.

Pensjoner

Selskapet har ingen ansatte og har dermed ingen krav om obligatorisk tjenestepensjon.

Skatt

Skattekostnaden i resultatregnskapet omfatter både periodens betalbare skatt og endring i utsatt skatt. Utsatt skatt er beregnet med 22 % på grunnlag av de midlertidige forskjeller som eksisterer mellom regnskapsmessige og skattemessige verdier, samt ligningsmessig underskudd til fremføring ved utgangen av regnskapsåret. Skatteøkende og skattereduserende midlertidige forskjeller som reverserer eller kan reversere i samme periode er utlignet. Utsatt skattefordel på netto skattereduserende forskjeller som ikke er utlignet og underskudd til fremføring balanseføres ikke.

Note 1 Lønnskostnader, antall ansatte, godtgjørelser, lån til ansatte m.m.

Selskapet har ingen ansatte og det gis ingen utbetaling til styret.

Det er ikke stilt sikkerhet eller gitt lån til fordel for medlemmer av styret eller daglig leder.

Revisor

Kostnadsført revisjonshonorar for 2022 utgjør kr 10 500.



## Strandgata Utvikling AS

## Noter til regnskapet 2022

### Note 2 Skatt

Årets skattekostnad	2022	2021
Resultatført skatt på ordinært resultat:		
Betalbar skatt	0	0
Endring i utsatt skattefordel	2 655	-59 272
Skattekostnad ordinært resultat	2 655	-59 272
Skattepliktig inntekt:		
Resultat før skatt	-3 187 930	-269 418
Permanente forskjeller	3 200 000	0
Anvendelse av fremførbart underskudd	-12 070	0
Skattepliktig inntekt	0	-269 418
Betalbar skatt i balansen:		
Betalbar skatt på årets resultat	0	0
Sum betalbar skatt i balansen	0	0

Skatteeffekten av midlertidige forskjeller og underskudd til fremføring som har gitt opphav til utsatt skatt og utsatte skattefordeler, spesifisert på typer av midlertidige forskjeller

	2022	2021	Endring
Akkumulert fremførbart underskudd	-645 130	-657 200	-12 070
Grunnlag for utsatt skattefordel	-645 130	-657 200	-12 070
Utsatt skattefordel (22 %)	-141 929	-144 584	-2 655

### Note 3 Egenkapital

	Aksjekapital	Udekket tap	Sum egenkapital
Pr. 31.12.2021	3 570 000	-492 514	3 077 486
Pr 01.01.2022	3 570 000	-492 514	3 077 486
Årets resultat		-3 190 585	-3 190 585
Pr 31.12.2022	3 570 000	-3 683 099	-113 099



## Strandgata Utvikling AS

## Noter til regnskapet 2022

### Note 4 Datterselskap, TS og FKV

	Kontor- kommune	Eier- andel	Balansført verdi	Andel egenkapital	Andel resultat
DS/FKV/TS					
Roy Eiendom AS	Rana	100,0%	3 653 582	2 409 260	4 423 790
Sum			3 653 582	2 409 260	4 423 790

### Note 5 Mellomværende med selskap i samme konsern

	2022	2021
Fordringer		
Lån til foretak i samme konsern	95 678 107	24 299 172
Sum	95 678 107	24 299 172
Gjeld		
Annen kortsiktig gjeld konsern	310 601	125 967
Sum	310 601	125 967

### Note 6 Aksjonærer

#### AKSJEKAPITALEN I STRANDGATA UTVIKLING AS PR. 31.12 BESTÅR AV:

	Antall	Pålydende	Bokført
Ordinære aksjer	3 570	1 000,0	3 570 000
Sum	3 570		3 570 000

#### EIERSTRUKTUR

De største aksjonærene i % pr. 31.12 var:

	Ordinære	Eierandel	Stemmeandel
Eiendomsselskapet Ranheim AS	3 570	100,0	100,0

### Note 7 Fortsatt drift

Resultatet for 2022 viser et underskudd på kr. 3 190 585 etter skatt, mot kr. 210 146 i 2021. Egenkapitalen i selskapet er tapt -113 099 Styret har handleplikt etter asl. § 3-5. Selskapet er en del av konsernets konsernkontoordning slik at likviditeten er god og det er ikke noe som indikerer at driften ikke kan fortsette. Styret vurderer at forutsetningene for fortsatt drift er til stede og legger det til grunn for sin virksomhet.



**Strandgata Utvikling AS**

**Noter til regnskapet 2022**

Note 8 Langsiktig gjeld

Det er etablert et byggelån i DNB i 2019. Saldo pr. 31.12.2022 utgjør kr 99 282 149. Lånet vil sannsynligvis bli omgjort til langsiktig gjeld, og er derfor presentert som langsiktig i balansen.



Til generalforsamlingen i Strandgata Utvikling AS

## Uavhengig revisors beretning

### Konklusjon

Vi har revidert Strandgata Utvikling AS sitt årsregnskap som består av balanse per 31. desember 2022, resultatregnskap for regnskapsåret avsluttet per denne datoen og noter til årsregnskapet, herunder et sammendrag av viktige regnskapsprinsipper.

Etter vår mening

- oppfyller årsregnskapet gjeldende lovkrav, og
- gir årsregnskapet et rettviseende bilde av selskapets finansielle stilling per 31. desember 2022 og av dets resultat for regnskapsåret avsluttet per denne datoen i samsvar med regnskapslovens regler og god regnskapsskikk i Norge.

### Grunnlag for konklusjonen

Vi har gjennomført revisjonen i samsvar med de internasjonale revisjonsstandardene International Standards on Auditing (ISA-ene). Våre oppgaver og plikter i henhold til disse standardene er beskrevet nedenfor under "Revisors oppgaver og plikter ved revisjonen av årsregnskapet". Vi er uavhengige av selskapet slik det kreves i lov, forskrift og International Code of Ethics for Professional Accountants (inkludert internasjonale uavhengighetsstandarder) utstedt av the International Ethics Standards Board for Accountants (IESBA-reglene), og vi har overholdt våre øvrige etiske forpliktelser i samsvar med disse kravene. Innhentet revisjonsbevis er etter vår vurdering tilstrekkelig og hensiktsmessig som grunnlag for vår konklusjon.

### Ledelsens ansvar for årsregnskapet

Ledelsen (styret) er ansvarlig for å utarbeide årsregnskapet og for at det gir et rettviseende bilde i samsvar med regnskapslovens regler og god regnskapsskikk i Norge. Ledelsen er også ansvarlig for slik intern kontroll som den finner nødvendig for å kunne utarbeide et årsregnskap som ikke inneholder vesentlig feilinformasjon, verken som følge av misligheter eller utilsiktede feil.

Ved utarbeidelsen av årsregnskapet må ledelsen ta standpunkt til selskapets evne til fortsatt drift og opplyse om forhold av betydning for fortsatt drift. Forutsetningen om fortsatt drift skal legges til grunn for årsregnskapet så lenge det ikke er sannsynlig at virksomheten vil bli avvirket.

### Revisors oppgaver og plikter ved revisjonen av årsregnskapet

Vårt mål er å oppnå betryggende sikkerhet for at årsregnskapet som helhet ikke inneholder vesentlig feilinformasjon, verken som følge av misligheter eller utilsiktede feil, og å avgi en revisjonsberetning som inneholder vår konklusjon. Betryggende sikkerhet er en høy grad av sikkerhet, men ingen garanti for at en revisjon utført i samsvar med ISA-ene, alltid vil avdekke vesentlig feilinformasjon som eksisterer. Feilinformasjon kan oppstå som følge av misligheter eller utilsiktede feil. Feilinformasjon blir vurdert som vesentlig dersom den enkeltvis eller samlet med rimelighet kan forventes å påvirke økonomiske beslutninger som brukerne foretar basert på årsregnskapet.



For videre beskrivelse av revisors oppgaver og plikter vises det til:  
<https://revisorforeningen.no/revisjonsberetninger>

Mo i Rana, 27.06.2023  
Helgeland Revisjon AS

Lars Kverneng  
statsautorisert revisor