



ÅRSREGNSKAPET FOR REGNSKAPSÅRET 2016 - GENERELL INFORMASJON

Enheten

Organisasjonsnummer: 989 538 845
Organisasjonsform: Aksjeselskap
Foretaksnavn: ROAR HUSEBØ AGENTURER AS
Forretningsadresse: Burmavegen 98
4130 HJELMELAND

Regnskapsår

Årsregnskapets periode: 01.01.2016 - 31.12.2016

Konsern

Morselskap i konsern: Nei

Regnskapsregler

Regler for små foretak benyttet: Ja
Benyttet ved utarbeidelsen av årsregnskapet til selskapet: Regnskapslovens alminnelige regler

Årsregnskapet fastsatt av kompetent organ

Bekreftet av representant for selskapet: Roar Husebø
Dato for fastsettelse av årsregnskapet: 20.06.2017

Grunnlag for avgivelse

År 2016: Årsregnskapet er elektronisk innlevert
År 2015: Tall er hentet fra elektronisk innlevert årsregnskap fra 2016

Det er ikke krav til at årsregnskapet m.v. som sendes til Regnskapsregisteret er undertegnet. Kontrollen på at dette er utført ligger hos revisor/enhetens øverste organ. Sikkerheten ivaretas ved at innsender har rolle/rettighet for innsending av årsregnskapet via Altinn, og ved at det bekreftes at årsregnskapet er fastsatt av kompetent organ.

Brønnøysundregistrene, 06.05.2021



Resultatregnskap

Beløp i: NOK	Note	2016	2015
RESULTATREGNSKAP			
Inntekter			
Salgsinntekt		227 630	179 403
Annen driftsinntekt		967 949	1 081 974
Sum inntekter		1 195 579	1 261 378
Kostnader			
Varekostnad		214 740	180 463
Lønnskostnad	1, 3, 4	480 534	602 020
Annen driftskostnad	2	505 097	507 831
Sum kostnader		1 200 371	1 290 315
Driftsresultat		-4 792	-28 937
Finansinntekter og finanskostnader			
Annen renteinntekt		161	368
Annen finansinntekt		-5 942	1 727
Verdiøkning av finansielle instrumenter			581 564
Sum finansinntekter		-5 781	583 659
Annen rentekostnad		314	36
Annen finanskostnad		211 329	1 748
Sum finanskostnader		211 643	1 784
Netto finans		-217 424	581 874
Ordinært resultat før skattekostnad		-222 216	552 937
Skattekostnad på ordinært resultat	5	-4 248	7 820
Ordinært resultat etter skattekostnad		-217 968	545 117
Årsresultat		-217 968	545 117
Overføringer og disponeringer			
Utbytte		75 000	
Annen egenkapital		-292 968	545 117
Sum overføringer og disponeringer		-217 968	545 117



Resultatregnskap

Beløp i: NOK	Note	2016	2015
---------------------	-------------	-------------	-------------



Balanse

Beløp i: NOK	Note	2016	2015
BALANSE - EIENDELER			
Anleggsmidler			
Immaterielle eiendeler			
Sum anleggsmidler		0	0
Omløpsmidler			
Varer			
Fordringer			
Kundefordringer	7	114 815	169 950
Andre fordringer		111 709	212 128
Sum fordringer		226 525	382 078
Investeringer			
Markedsbaserte aksjer		419 701	1 131 495
Sum investeringer		419 701	1 131 495
Bankinnskudd, kontanter og lignende			
Bankinnskudd, kontanter og lignende	8	722 204	205 136
Sum bankinnskudd, kontanter og lignende		722 204	205 136
Sum omløpsmidler		1 368 430	1 718 709
SUM EIENDELER		1 368 430	1 718 709
BALANSE - EGENKAPITAL OG GJELD			
Egenkapital			
Innskutt egenkapital			
Aksjekapital (100 aksjer à kr 1 000,00)	9, 10, 11, 12	100 000	100 000
Sum innskutt egenkapital		100 000	100 000
Opptjent egenkapital			



Balanse

Beløp i: NOK	Note	2016	2015
Annen egenkapital	12	987 125	1 280 093
Sum opptjent egenkapital		987 125	1 280 093
Sum egenkapital	12	1 087 125	1 380 093
Gjeld			
Langsiktig gjeld			
Utsatt skatt	6		4 248
Sum avsetninger for forpliktelser			4 248
Annen langsiktig gjeld			
Sum langsiktig gjeld		0	4 248
Kortsiktig gjeld			
Gjeld til kredittinstitusjoner		48 679	22 891
Leverandørgjeld		21 103	61 121
Betalbar skatt			9 307
Skyldige offentlige avgifter		80 723	51 449
Utbytte		75 000	
Annen kortsiktig gjeld		55 800	189 600
Sum kortsiktig gjeld		281 305	334 367
Sum gjeld		281 305	338 615
SUM EGENKAPITAL OG GJELD		1 368 430	1 718 709



Noter 2016 ROAR HUSEBØ AGENTURER AS

Regnskapsprinsipper

Årsregnskapet er satt opp i samsvar med regnskapsloven og god regnskapsskikk for små foretak.

Salgsinntekter

Inntektsføring ved salg av varer skjer på leveringstidspunktet. Tjenester inntektsføres etter hvert som de leveres.

Klassifisering og vurdering av balanseposter

Omløpsmidler og kortsiktig gjeld omfatter poster som knytter seg til varekretsløpet. For andre poster enn kundefordringer omfattes poster som forfaller til betaling innen ett år etter transaksjonsdagen. Anleggsmidler er eiendeler bestemt til varig eie og bruk. Langsiktig gjeld er gjeld som forfaller senere enn ett år etter transaksjonsdagen.

Omløpsmidler vurderes til laveste av anskaffelseskost og virkelig verdi. Kortsiktig gjeld balanseføres til nominelt beløp på etableringstidspunktet.

Anleggsmidler vurderes til anskaffelseskost. Varige anleggsmidler avskrives etter en fornuftig avskrivningsplan. Anleggsmidlene nedskrives til virkelig verdi ved verdifall som ikke forventes å være forbigående. Langsiktig gjeld med unntak av andre avsetninger balanseføres til nominelt beløp på etableringstidspunktet.

Fordringer

Kundefordringer og andre fordringer er oppført i balansen til pålydende etter fradrag for avsetning til forventet tap. Avsetning til tap gjøres på grunnlag av individuelle vurderinger av de enkelte fordringene. I tillegg gjøres det for øvrige kundefordringer en uspesifisert avsetning for å dekke antatt tap.

Forøvrig er følgende regnskapsprinsipper anvendt:

FIFO-metoden for tilordning av anskaffelseskost for ombyttbare finansielle eiendeler, laveste verdis prinsipp for markedsbaserte finansielle omløpsmidler, forsikret pensjonsforpliktelse er ikke balanseført - kostnaden er lik premien, pensjonsforpliktelser knyttet til AFP-ordningen er ikke balanseført, leieavtaler er ikke balanseført, langsiktige tilvirkningskontrakter er inntektsført etter fullført kontrakt metoden, pengeposter i utenlandsk valuta er verdsatt til kursen ved regnskapsårets slutt og kostmetoden er benyttet for investeringer i datterselskap/tilknyttet selskap. Egne utgifter til forskning og utvikling og til utvikling av rettigheter er kostnadsført.

Utbytte er inntektsført samme år som det er avsatt i datterselskap/tilknyttet selskap, dersom det er sannsynlig at beløpet vil mottas. Ved utbytte som overstiger andel av tilbakeholdt resultat etter kjøpet representerer den overskytende del tilbakebetaling av investert kapital, og er fratrukket investeringens verdi i balansen.

Skatt

Skattekostnaden i resultatregnskapet omfatter både periodens betalbare skatt og endring i utsatt skatt. Utsatt skatt er beregnet med 24% på grunnlag av de midlertidige forskjeller som eksisterer mellom regnskapsmessige og skattemessige verdier, samt skattemessig underskudd til fremføring ved utgangen av regnskapsåret. Skatteøkende og skattereduserende midlertidige forskjeller som reverserer eller kan reversere i samme periode er utlignet og skattevirkningen er beregnet på nettogrunnlaget.

Selskapet har ikke endret regnskapsprinsipp fra 2015 til 2016.



Note 1 - Lønnskostnader etc

Spesifikasjon av lønnskostnader	2016	2015
Lønn	370 800	519 600
Arbeidsgiveravgift	75 909	54 937
Pensjonskostnader	15 554	15 656
Andre relaterte ytelser	18 271	11 827
Sum	480 534	602 020

Foretaket har sysselsatt 1 årsverk i regnskapsåret.

Note 2 - Revisjon

Selskapet oppfyller kravene til fravalg revisor, og dette er valgt. Årsregnskapet er utarbeidet av autorisert regnskapsførerselskap.

Note 3 - Obligatorisk tjenstepensjon

Obligatorisk tjenstepensjon

Foretaket er ikke pliktig til å ha tjenstepensjonsordning etter lov om obligatorisk tjenstepensjon. Men det har allikevel opprettet en slik ordning for sine ansatte

Note 4 - Ytelse til ledende personer

Ytelse til ledende personer

Type ytelse	Daglig leder
Lønn	504 600
Annen godtgjørelse	4 392

Note 5 - Skatt

Grunnlag for beregning av skatt

	2016	2015
Ordinært resultat før skattekostnad	(222 216)	552 937
+/- Permanente forskjeller	8 772	(522 714)
+/- Årets endring i midlertidige forskjeller	3 399	4 248
Årets skattegrunnlag	(210 045)	34 472

Betalbar inntektsskatt for selskapet basert på 25% 9 307

Sum 9 307

+/- Endring i utsatt skatt (4 248) (1 487)

Skattekostnad i resultatregnskapet (4 248) 7 820

Betalbar skatt i skattekostnad 9 307

Betalbar skatt i balansen 0 9 307



Note 6 - Midl. forskjeller - Utsatt skatt/skattefordel

Utsatt skatt/utsatt skattefordel i balansen avsettes på grunnlag av forskjeller mellom regnskapsmessige og skattemessige verdier i henhold til norsk regnskapsstandard for skatt. Midlertidige skatteøkende og skattereduserende forskjeller som kan utlignes er nettoført.

Midlertidige forskjeller knyttet til:	01.01.2016	31.12.2016	Endring
Anleggsmidler	16 993	13 594	3 399
Skattemessig fremførbart underskudd		(210 045)	210 045
Netto forskjeller	16 993	(196 451)	213 444
Skattereduserende forskjeller som ikke kan utlignes		196 451	(196 451)
Sum midlertidige forskjeller	16 993	0	16 993
Utsatt skattefordel 31.12.16. basert på 24%	4 248	0	4 248

Ut fra forsiktighetshensyn balanseføres ikke utsatt skattefordel på kr 47 148

Note 7 - Kundefordringer

Kundefordringer er vurdert til pålydende, nedskrevet med forventet tap på fordringer. Det er ikke tapsført kundefordringer i løpet av 2016.

Spesifikasjon kundefordringer	2016	2015
Kundefordringer til pålydende	114 815	169 950
Avsatt til dekning av usikre fordringer		
Netto oppførte kundefordringer	114 815	169 950

Note 8 - Bankinnskudd

I posten for bankinnskudd inngår egen konto for bundne skattetrekksmidler med kr 45 014. Skyldig skattetrekk er kr 45 000.



Note 9 - Aksjekapital

Foretaket har 100 aksjer, pålydende kr 1 000,00, noe som gir en samlet aksjekapital på kr 100 000.

Foretaket har én aksjeklasse.

Note 10 - Aksjonærer

Foretakets aksjonær pr 31.12. 2016

Foretaket har 1 aksjonær.

Aksjonærens navn	Antall aksjer	Eierandel
Roar, Husebø	100	100,00%
Sum	100	100,00%

Note 11 - Aksjeinnehav

Aksjeinnehav ledende personer

Tittel	Navn	Antall aksjer
Daglig leder/ Styrets leder	Husebø Roar	100

Note 12 - Egenkapital

Spesifikasjon egenkapital	Aksjekapital	Annen EK	Sum
Egenkapital 01.01.2016	100 000	1 280 093	1 380 093
Årets resultat		(217 968)	(217 968)
Avsatt utbytte		(75 000)	(75 000)
Egenkapital 31.12.2016	100 000	987 125	1 087 125



Årsberetning 2016

Roar Husebø Agenturer AS

Virksomhet

Roar Husebø Agenturer AS driver agentvirksomhet innenfor møbler. Selskapet er lokalisert i Stavanger Kommune.

Stilling og resultat

Selskapet hadde i 2016 en omsetning på kr. 1 195 579. Resultatet var et overskudd på kr. 217 968. Ved utgangen av 2016 er selskapets egenkapital kr. 1 087 125.

Styret er av den oppfatning at årsregnskapet gir et rettviseende bilde av resultat og stilling for 2016.

Fortsatt drift

I samsvar med regnskapslovens § 3-3 bekreftes det at forutsetningen om fortsatt drift er lagt til grunn ved utarbeidelsen av regnskapet.

Arbeidsmiljø

Selskapet hadde ved utgangen av 2016 en ansatt

Likestilling

Bedriften har en mannlig ansatte, og styret består av to menn. Ut fra måten virksomheten drives på har styret ikke funnet det nødvendig med spesielle tiltak med hensyn på likestilling.

Ytre Miljø

Virksomhetens bransje medfører verken forurensning eller utslipp som kan være til skade for det ytre miljø.


Forskning og utvikling

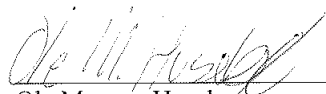
Selskapet har ikke hatt utgifter til forskning og utvikling i 2016

Andre forhold

Det er etter det styret kjenner til ikke inntrådt forhold etter regnskapsårets utgang som har betydning for selskapets stilling og resultat i 2016.

Stavanger, 20. juni 2017


Roar Husebø
Styreleder



Ole Magnus Husebø
Styremedlem




Balanse pr. 31. desember 2016 ROAR HUSEBØ AGENTURER AS

	Note	2016	2015
EGENKAPITAL OG GJELD			
Egenkapital			
Innskutt egenkapital			
Aksjekapital (100 aksjer à kr 1 000,00)	9, 10, 11, 12	100 000	100 000
Sum innskutt egenkapital		100 000	100 000
Opptjent egenkapital			
Annen egenkapital	12	987 125	1 280 093
Sum opptjent egenkapital		987 125	1 280 093
Sum egenkapital	12	1 087 125	1 380 093
Gjeld			
Avsetning for forpliktelser			
Utsatt skatt	6	0	4 248
Sum avsetning for forpliktelser		0	4 248
Sum langsiktig gjeld		0	4 248
Kortsiktig gjeld			
Gjeld til kredittinstitusjoner		48 679	22 891
Leverandørgjeld		21 103	61 121
Betalbar skatt		0	9 307
Skyldige offentlige avgifter		80 723	51 449
Utbytte		75 000	0
Annen kortsiktig gjeld		55 800	189 600
Sum kortsiktig gjeld		281 305	334 367
Sum gjeld		281 305	338 615
Sum egenkapital og gjeld		1 368 430	1 718 709

Hundvåg, 20. juni, 2017


Roar Husebø
Styrets leder / Daglig leder


Ole Magnus Husebø
Styremedlem