



ÅRSREGNSKAPET FOR REGNSKAPSÅRET 2022 - GENERELL INFORMASJON

Enheten

Organisasjonsnummer: 959 695 199
Organisasjonsform: Aksjeselskap
Foretaksnavn: WESTBROKER HOLDING AS
Forretningsadresse: Finnestadsvingen 32
4029 STAVANGER

Regnskapsår

Årsregnskapets periode: 01.01.2022 - 31.12.2022

Konsern

Morselskap i konsern: Ja
Konsernregnskap lagt ved: Nei

Regnskapsregler

Regler for små foretak benyttet: Ja
Benyttet ved utarbeidelsen av årsregnskapet til selskapet: Regnskapslovens alminnelige regler

Årsregnskapet fastsatt av kompetent organ

Bekreftet av representant for selskapet: Heinz Valentin Goldhahn
Dato for fastsettelse av årsregnskapet: 07.05.2023

Grunnlag for avgivelse

År 2022: Årsregnskapet er elektronisk innlevert
År 2021: Tall er hentet fra elektronisk innlevert årsregnskap fra 2022

Det er ikke krav til at årsregnskapet m.v. som sendes til Regnskapsregisteret er undertegnet. Kontrollen på at dette er utført ligger hos revisor/enhetens øverste organ. Sikkerheten ivaretas ved at innsender har rolle/rettighet for innsending av årsregnskapet via Altinn, og ved at det bekreftes at årsregnskapet er fastsatt av kompetent organ.

Brønnøysundregistrene, 10.04.2024



Resultatregnskap

Beløp i: NOK	Note	2022	2021
RESULTATREGNSKAP			
Inntekter			
Salgsinntekt		3 413 976	3 306 744
Sum inntekter		3 413 976	3 306 744
Kostnader			
Lønnskostnad	2	290 290	298 238
Avskrivning av driftsmidler og immaterielle eiendeler	9	657 240	657 240
Nedskrivning av varige driftsmidler og immaterielle eiendeler	9		
Annen driftskostnad	2	249 289	252 086
Sum kostnader		1 196 819	1 207 564
Driftsresultat		2 217 157	2 099 180
Finansinntekter og finanskostnader			
Annen finansinntekt		648 862	552 510
Sum finansinntekter		648 862	552 510
Nedskrivning av andre finansielle anleggsmidler		3 642 034	-1 090 000
Annen finanskostnad		80 570	121 049
Sum finanskostnader		3 722 604	-968 951
Netto finans		-3 073 742	1 521 461
Ordinært resultat før skattekostnad		-856 585	3 620 641
Skattekostnad på resultat	3	612 823	556 741
Ordinært resultat etter skattekostnad		-1 469 408	3 063 900
Årsresultat		-1 469 408	3 063 900
Årsresultat etter minoritetsinteresser		-1 469 408	3 063 900
Totalresultat		-1 469 408	3 063 900
Overføringer og disponeringer			
Ordinært utbytte	7	600 000	500 000



Resultatregnskap

Beløp i: NOK	Note	2022	2021
Avsatt til annen egenkapital	7		2 563 900
Overført fra annen egenkapital	7	-2 069 408	
Sum overføringer og disponeringer		-1 469 408	3 063 900



Balanse

Beløp i: NOK	Note	2022	2021
BALANSE - EIENDELER			
Anleggsmidler			
Immaterielle eiendeler			
Varige driftsmidler			
Tomter, bygninger o.a. fast eiendom	9	21 749 593	22 406 833
Driftsløsøre, inventar o.a. utstyr	9	94 500	94 500
Sum varige driftsmidler		21 844 093	22 501 333
Finansielle anleggsmidler			
Investering i datterselskap	4	600 000	4 242 034
Investering i annet foretak i samme konsern	4		
Lån til foretak i samme konsern	8	7 300 000	4 920 000
Andre langsiktige fordringer		2 000 000	2 000 000
Sum finansielle anleggsmidler		9 900 000	11 162 034
Sum anleggsmidler		31 744 093	33 663 367
Omløpsmidler			
Varer			
Fordringer			
Kundefordringer		355 623	344 453
Andre kortsiktige fordringer		258 775	236 399
Sum fordringer		614 398	580 852
Investeringer			
Aksjer og andeler i foretak i samme konsern	4		
Bankinnskudd, kontanter og lignende			
Bankinnskudd, kontanter o.l.	5	84 940	127 715
Sum bankinnskudd, kontanter og lignende		84 940	127 715
Sum omløpsmidler		699 337	708 567
SUM EIENDELER		32 443 430	34 371 934



Balanse

Beløp i: NOK	Note	2022	2021
BALANSE - EGENKAPITAL OG GJELD			
Egenkapital			
Innskutt egenkapital			
Aksjekapital	6, 7	1 420 000	1 420 000
Sum innskutt egenkapital		1 420 000	1 420 000
Opptjent egenkapital			
Annen egenkapital	7	29 042 390	31 111 799
Sum opptjent egenkapital		29 042 390	31 111 799
Sum egenkapital		30 462 390	32 531 799
Gjeld			
Langsiktig gjeld			
Utsatt skatt	3	490 786	544 098
Sum avsetninger for forpliktelser		490 786	544 098
Annen langsiktig gjeld			
Sum langsiktig gjeld		490 786	544 098
Kortsiktig gjeld			
Leverandørgjeld		24 937	2 775
Betalbar skatt	3	666 135	600 131
Skyldig offentlige avgifter		142 179	136 129
Utbytte	7	600 000	500 000
Annen kortsiktig gjeld	8	57 002	57 002
Sum kortsiktig gjeld		1 490 254	1 296 037
Sum gjeld		1 981 040	1 840 135
SUM EGENKAPITAL OG GJELD		32 443 430	34 371 934



Brønnøysundregistrene

ÅRSREGNSKAP FOR REGNSKAPSÅRET 2022 - GENERELL INFORMASJON

Journalnummer: 2023 438220

Enheten

Organisasjonsnummer: 959 695 199
Organisasjonsform: Aksjeselskap
Foretaksnavn: FINNESTADSVINGEN 32 AS
Forretningsadresse: Finnestadsvingen 32
4029 STAVANGER

Regnskapsår

Årsregnskapets periode: 01.01.2022 - 31.12.2022

Konsern

Morselskap i konsern: Ja
Konsernregnskap lagt ved: Nei

Regnskapsregler

Regler for små foretak benyttet: Ja
Benyttet ved utarbeidelsen av
årsregnskapet til selskapet: Regnskapslovens alminnelige regler

Årsregnskapet fastsatt av kompetent organ

Bekreftet av representant for selskapet: Heinz Valentin Goldhahn
Dato for fastsettelse av årsregnskapet: 07.05.2023

Grunnlag for avgivelse

År 2022: Årsregnskap er elektronisk innlevert.
År 2021: Tall er hentet fra elektronisk innlevert årsregnskap fra 2022.

Det er ikke krav til at årsregnskapet m.v. som sendes til Regnskapsregisteret er undertegnet. Kontrollen på at dette er utført ligger hos revisor/enhetens øverste organ. Sikkerheten ivaretas ved at innsender har rolle/rettighet for innsending av årsregnskapet via Altinn, og ved at det bekreftes at årsregnskapet er fastsatt av kompetent organ.

Brønnøysundregistrene, 30.05.2023



Organisasjonsnr: 959 695 199
FINNESTADSVINGEN 32 AS

RESULTATREGNSKAP

Beløp i: NOK	Note	2022	2021
RESULTATREGNSKAP			
Inntekter			
Salgsinntekt		3 413 976	3 306 744
Sum inntekter		3 413 976	3 306 744
Kostnader			
Lønnskostnad	2	290 290	298 238
Avskrivning av driftsmidler og immaterielle eiendeler	9	657 240	657 240
Nedskrivning av varige driftsmidler og immaterielle eiendeler	9		
Annen driftskostnad	2	249 289	252 086
Sum kostnader		1 196 819	1 207 564
Driftsresultat		2 217 157	2 099 180
Finansinntekter og finanskostnader			
Annen finansinntekt		648 862	552 510
Sum finansinntekter		648 862	552 510
Nedskrivning av andre finansielle anleggsmidler		3 642 034	-1 090 000
Annen finanskostnad		80 570	121 049
Sum finanskostnader		3 722 604	-968 951
Netto finans		-3 073 742	1 521 461
Ordinært resultat før skattekostnad			
Skattekostnad på resultat	3	612 823	556 741
Ordinært resultat etter skattekostnad		-1 469 408	3 063 900
Årsresultat		-1 469 408	3 063 900
Årsresultat etter minoritetsinteresser		-1 469 408	3 063 900
Totalresultat		-1 469 408	3 063 900
Overføringer og disponeringer			
Ordinært utbytte	7	600 000	500 000
Avsatt til annen egenkapital	7		2 563 900
Overført fra annen egenkapital	7	-2 069 408	



Sum overføringer og
disponeringer

-1 469 408

3 063 900



Organisasjonsnr: 959 695 199
FINNESTADSVINGEN 32 AS

BALANSE

Beløp i: NOK	Note	2022	2021
BALANSE - EIENDELER			
Anleggsmidler			
Immaterielle eiendeler			
Varige driftsmidler			
Tomter, bygninger o.a. fast eiendom			
	9	21 749 593	22 406 833
Driftsløsøre, inventar o. a. utstyr			
	9	94 500	94 500
Sum varige driftsmidler			
		21 844 093	22 501 333
Finansielle anleggsmidler			
Investering i datterselskap			
	4	600 000	4 242 034
Investering i annet foretak i samme konsern			
	4		
Lån til foretak i samme konsern			
	8	7 300 000	4 920 000
Andre langsiktige fordringer			
		2 000 000	2 000 000
Sum finansielle anleggsmidler			
		9 900 000	11 162 034
Sum anleggsmidler			
		31 744 093	33 663 367
Omløpsmidler			
Varer			
Fordringer			
Kundefordringer			
		355 623	344 453
Andre kortsiktige fordringer			
		258 775	236 399
Sum fordringer			
		614 398	580 852
Investeringer			
Aksjer og andeler i foretak i samme konsern			
	4		
Bankinnskudd, kontanter og lignende			
Bankinnskudd, kontanter o. l.			
	5	84 940	127 715
Sum bankinnskudd, kontanter og lignende			
		84 940	127 715
Sum omløpsmidler			
		699 337	708 567
SUM EIENDELER			
		32 443 430	34 371 934



BALANSE - EGENKAPITAL OG GJELD

Egenkapital

Innskutt egenkapital

Aksjekapital	6, 7	1 420 000	1 420 000
Sum innskutt egenkapital		1 420 000	1 420 000

Opptjent egenkapital

Annen egenkapital	7	29 042 390	31 111 799
Sum opptjent egenkapital		29 042 390	31 111 799

Sum egenkapital		30 462 390	32 531 799
------------------------	--	-------------------	-------------------

Gjeld

Langsiktig gjeld

Utsatt skatt	3	490 786	544 098
--------------	---	---------	---------

Sum avsetninger for forpliktelser		490 786	544 098
--	--	----------------	----------------

Annen langsiktig gjeld			
------------------------	--	--	--

Sum langsiktig gjeld		490 786	544 098
-----------------------------	--	----------------	----------------

Kortsiktig gjeld

Leverandørgjeld		24 937	2 775
-----------------	--	--------	-------

Betalbar skatt	3	666 135	600 131
----------------	---	---------	---------

Skyldig offentlige avgifter		142 179	136 129
-----------------------------	--	---------	---------

Utbytte	7	600 000	500 000
---------	---	---------	---------

Annen kortsiktig gjeld	8	57 002	57 002
------------------------	---	--------	--------

Sum kortsiktig gjeld		1 490 254	1 296 037
-----------------------------	--	------------------	------------------

Sum gjeld		1 981 040	1 840 135
------------------	--	------------------	------------------

SUM EGENKAPITAL OG GJELD		32 443 430	34 371 934
---------------------------------	--	-------------------	-------------------



Organisasjonsnr: 959 695 199
FINNESTADSVINGEN 32 AS

NOTEOPPLYSNINGER - SELSKAP - alle poster oppgitt i hele tall

Note
2

Antall årsverk i regnskapsåret
0.00

Sum Beløp

Balanseført verdi 31.12. Varige driftsmidler Immaterielle eiend.

Konsernregnskap

Morselskapet sitt navn

Forretningskontor for morselskapet

Begrunnelse for at datterselskap er utelatt fra konsolideringen

Samlet beløp - tilknyttet selskap Årets Fjorårets


Samlet beløp - foretak i samme konsern Årets Fjorårets

Samlet beløp - foretak i samme konsern Årets Fjorårets

Samlet beløp - felles kontrollert virksomhet Årets Fjorårets

Pantstillelse Beløp


Beholdning av egne aksjer Antall Pålydende Andel av aksjek.



Årsregnskap 2022 Finnestadsvingen 32 AS

**Resultatregnskap
Balanse
Noter til regnskapet**


Org.nr.: 959 695 199



Resultatregnskap

Finnestadsvingen 32 AS


Driftsinntekter og driftskostnader	Note	2022	2021
Salgsinntekt		3 413 976	3 306 744
Sum driftsinntekter		3 413 976	3 306 744
Lønnskostnad	2	290 290	298 238
Avskrivning av driftsmidler og immaterielle eiendeler	9	657 240	657 240
Annen driftskostnad	2	249 289	252 086
Sum driftskostnader		1 196 819	1 207 564
Driftsresultat		2 217 157	2 099 180
Finansinntekter og finanskostnader			
Annen finansinntekt		648 862	552 510
Nedskrivning av andre finansielle anleggsmidler		3 642 034	-1 090 000
Annen finanskostnad		80 570	121 049
Resultat av finansposter		-3 073 742	1 521 461
Resultat før skatt		-856 585	3 620 641
Skattekostnad på resultat	3	612 823	556 741
Årsresultat		-1 469 408	3 063 900
Overføringer			
Avsatt til utbytte	7	600 000	500 000
Avsatt til annen egenkapital	7	0	2 563 900
Overført fra annen egenkapital	7	2 069 408	0
Sum overføringer		-1 469 408	3 063 900



Balanse

Finnestadsvingen 32 AS

Eiendeler	Note	2022	2021
Anleggsmidler			
Varige driftsmidler			
Tomter, bygninger o.a. fast eiendom	9	21 749 593	22 406 833
Driftsløsøre, inventar o.a. utstyr	9	94 500	94 500
Sum varige driftsmidler		21 844 093	22 501 333
Finansielle anleggsmidler			
Investeringer i datterselskap	4	600 000	4 242 034
Lån til foretak i samme konsern	8	7 300 000	4 920 000
Andre langsiktige fordringer		2 000 000	2 000 000
Sum finansielle anleggsmidler		9 900 000	11 162 034
Sum anleggsmidler		31 744 093	33 663 367
Omløpsmidler			
Fordringer			
Kundefordringer		355 623	344 453
Andre kortsiktige fordringer		258 775	236 399
Sum fordringer		614 398	580 852
Bankinnskudd, kontanter o.l.	5	84 940	127 715
Sum omløpsmidler		699 337	708 567
Sum eiendeler		32 443 430	34 371 934



Balanse

Finnestadsvingen 32 AS

Egenkapital og gjeld	Note	2022	2021
Innskutt egenkapital			
Aksjekapital	6, 7	1 420 000	1 420 000
Sum innskutt egenkapital		1 420 000	1 420 000
Opptjent egenkapital			
Annen egenkapital	7	29 042 390	31 111 799
Sum opptjent egenkapital		29 042 390	31 111 799
Sum egenkapital		30 462 390	32 531 799
Gjeld			
Avsetning for forpliktelser			
Utsatt skatt	3	490 786	544 098
Sum avsetning for forpliktelser		490 786	544 098
Kortsiktig gjeld			
Leverandørgjeld		24 937	2 775
Betalbar skatt	3	666 135	600 131
Skyldig offentlige avgifter		142 179	136 129
Utbytte	7	600 000	500 000
Annen kortsiktig gjeld	8	57 002	57 002
Sum kortsiktig gjeld		1 490 254	1 296 037
Sum gjeld		1 981 040	1 840 135
Sum egenkapital og gjeld		32 443 430	34 371 934


Stavanger
Styret i Finnestadsvingen 32 AS

Heinz Valentin Goldhahn
styreleder

Christer Olsen
styremedlem



Noter 2022



Finnestadsvingen 32 AS

Regnskapsprinsipper

Årsregnskapet er satt opp i samsvar med regnskapsloven og NRS 8 - God regnskapsskikk for små foretak.

Driftsinntekter

Inntektsføring ved salg av varer skjer på leveringstidspunktet. Tjenester inntektsføres etter hvert som de leveres.

Skatt

Skattekostnaden i resultatregnskapet omfatter både periodens betalbare skatt og endring i utsatt skatt. Utsatt skatt er beregnet med 22 % på grunnlag av de midlertidige forskjeller som eksisterer mellom regnskapsmessige og skattemessige verdier, samt ligningsmessig underskudd til fremføring ved utgangen av regnskapsåret. Skatteøkende og skattereduserende midlertidige forskjeller som reverserer eller kan reverseres i samme periode er utlignet og nettoført.

Klassifisering og vurdering av anleggsmidler

Anleggsmidler omfatter eiendeler bestemt til varig eie og bruk. Anleggsmidler er vurdert til anskaffelseskost. Varige driftsmidler balanseføres og avskrives over driftsmidlets økonomiske levetid. Avskrivningsperioden for fast eiendom anskaffet etter 2009 er dekomponert i en del som gjelder råbygget og en del som gjelder faste tekniske installasjoner. Varige driftsmidler nedskrives til gjenvinnbart beløp ved verdifall som forventes ikke å være forbigående. Gjenvinnbart beløp er det høyeste av netto salgsverdi og verdi i bruk. Verdi i bruk er nåverdi av fremtidige kontantstrømmer knyttet til eiendelen. Nedskrivningen reverseres når grunnlaget for nedskrivningen ikke lenger er til stede.

Klassifisering og vurdering av omløpsmidler

Omløpsmidler og kortsiktig gjeld omfatter normalt poster som forfaller til betaling innen ett år etter balansedagen, samt poster som knytter seg til varekretsløpet. Omløpsmidler vurderes til laveste verdi av anskaffelseskost og virkelig verdi.

Aksjer i datterselskap

Datterselskap vurderes etter kostmetoden i selskapsregnskapet. Investeringen er vurdert til anskaffelseskost for aksjene med mindre nedskrivning har vært nødvendig. Det er foretatt nedskrivning til virkelig verdi når verdifall skyldes årsaker som ikke kan forventes å være forbigående og det må anses nødvendig etter god regnskapsskikk. Nedskrivninger er reversert når grunnlaget for nedskrivning ikke lenger er til stede.

Utbytte, konsernbidrag og andre utdelinger fra datterselskap er inntektsført samme år som det er avsatt i givers regnskap. Overstiger utbytte / konsernbidraget andelen av opptjent resultat etter anskaffelsestidspunktet, representerer den overskytende del tilbakebetaling av investert kapital, og utdelingene er fratrukket investeringens verdi i balansen til morselskapet.

Fordringer

Kundefordringer og andre fordringer oppføres til pålydende etter fradrag for avsetning til forventet tap. Avsetning til tap gjøres på grunnlag av en individuell vurdering av de enkelte fordringene.

Note 2 Lønnskostnader, antall ansatte, godtgjørelser, lån til ansatte m.m.

Selskapet har kun kostnader til styrehonorar i løpet av året. Det har ikke vært noen ansatte.



Noter 2022



Finnestadsvingen 32 AS

Note 3 Skatt

Årets skattekostnad	2022	2021
Resultatført skatt på ordinært resultat:		
Betalbar skatt	666 135	605 485
Endring i utsatt skatt	-53 312	-48 744
Skattekostnad ordinært resultat	612 823	556 741
Skattepliktig inntekt:		
Ordinært resultat før skatt	-856 585	3 620 641
Permanente forskjeller	3 642 145	-1 090 000
Endring i midlertidige forskjeller	242 327	221 563
Avgitt konsernbidrag	0	-24 338
Skattepliktig inntekt	3 027 886	2 727 866
Betalbar skatt i balansen:		
Betalbar skatt på årets resultat	666 135	605 485
Betalbar skatt på avgitt konsernbidrag	0	-5 354
Sum betalbar skatt i balansen	666 135	600 131

Skatteeffekten av midlertidige forskjeller som har gitt opphav til utsatt skatt og utsatte skattefordeler, spesifisert på typer av midlertidige forskjeller


	2022	2021	Endring
Varige driftsmidler	2 110 788	2 323 099	212 311
Gevinst – og tapskonto	120 060	150 076	30 016
Sum	2 230 848	2 473 174	242 327
Grunnlag for utsatt skatt	2 230 848	2 473 174	242 327
Utsatt skatt (22 %)	490 786	544 098	53 312

Note 4 Datterselskap, TS og FKV

	Kontorkommune	Eierandel	Balanseført verdi	Egenkapital	Resultat
Datterselskap					
Vestatind AS	Stavanger	100,0 %	600 000	626 409	-3 628 771
Sum			600 000	626 409	-3 628 771
Sum verdipapirer			600 000	626 409	-3 628 771



Noter 2022



Finnestadsvingen 32 AS

Note 5 Bundne midler

	2022	2021
I posten inngår bundne bankinnskudd med kroner	0	0

Note 6 Aksjonærer

Aksjekapitalen i Finnestadsvingen 32 AS pr. 31.12.2022 består av:

	Antall	Pålydende	Bokført
Ordinære aksjer	142	10 000,0	1 420 000
Sum	142		1 420 000

Eierstruktur

	Ordinære	Eierandel	Stemmeandel
Christer Olsen	142	100,00	100,00
Totalt antall aksjer	142	100,00	100,00

Aksjer og opsjoner eiet av medlemmer i styret og daglig leder:

Navn	Verv	Ordinære
Christer Olsen	styremedlem	142
Totalt antall aksjer		142

Note 7 Egenkapital

	Aksjekapital	Overkurs	Annen egenkapital	Sum
Egenkapital pr 01.01	1 420 000	0	31 111 799	32 531 799
Årets resultat			-1 469 408	-1 469 408
Avsatt utbytte			-600 000	-600 000
Sum	1 420 000	0	29 042 390	30 462 390

Note 8 Mellomværende med selskap i samme konsern

	2022	2021
Fordringer		
Lån til foretak i samme konsern	7 300 000	4 920 000
Sum	7 300 000	4 920 000
Gjeld		
Annen kortsiktig gjeld konsern	24 338	24 336
Sum	24 338	24 336



Noter 2022



Finnestadsvingen 32 AS

Note 9 Anleggsmidler

	Bygninger og tomter	Driftsløsøre, inventar ol.	Sum
Anskaffelseskost pr. 01.01.22	29 986 827	774 142	30 760 969
Anskaffelseskost 31.12.22	29 986 827	774 142	30 760 969
Akkumulerte avskrivninger 31.12.22	8 237 234	679 642	8 916 876
Av- og nedskrivninger pr. 31.12.22	8 237 234	679 642	8 916 876
Bokført verdi 31.12.22	21 749 593	94 500	21 844 093
Årets ordinære avskrivninger	657 240		657 240
Økonomisk levetid	10-50 år	5 år	



Uavhengig revisors beretning

Til generalforsamlingen i Finnestadsvingen 32 AS

Uttalelse om revisjonen av årsregnskapet:

Konklusjon

Vi har revidert selskapet Finnestadsvingen 32 AS sitt årsregnskap som viser et underskudd på kr 1.469.408.

Årsregnskapet består av: <ul style="list-style-type: none">Balanse pr 31. desember 2022Resultatregnskap for 2022Noter til årsregnskapet, herunder et sammendrag av viktige regnskapsprinsipper	Etter vår mening: <p>Er årsregnskapet avgitt i samsvar med lov og forskrifter og gir et rettviseende bilde av selskapets finansielle stilling per 31. desember 2022, og av dets resultater for regnskapsåret avsluttet per denne datoen i samsvar med regnskapslovens regler og god regnskapsskikk i Norge.</p>
---	--

Grunnlag for konklusjonen

Vi har gjennomført revisjonen i samsvar med lov, forskrift og god revisjonsskikk i Norge, herunder de internasjonale revisjonsstandardene (ISA-ene). Våre oppgaver og plikter i henhold til disse standardene er beskrevet i Revisors oppgaver og plikter ved revisjon av årsregnskapet. Vi er uavhengige av selskapet slik det kreves i lov og forskrift, og har overholdt våre øvrige etiske forpliktelser i samsvar med disse kravene. Etter vår oppfatning er innhentet revisjonsbevis tilstrekkelig og hensiktsmessig som grunnlag for vår konklusjon.

Styrets ansvar for årsregnskapet

Styret (ledelsen) er ansvarlig for å utarbeide årsregnskapet i samsvar med lov og forskrifter, herunder for at det gir et rettviseende bilde i samsvar med regnskapslovens regler og god regnskapsskikk i Norge. Ledelsen er også ansvarlig for slik intern kontroll som den finner nødvendig for å kunne

utarbeide et årsregnskap som ikke inneholder vesentlig feilinformasjon, verken som følge av misligheter eller utilsiktede feil.

Ved utarbeidelsen av årsregnskapet må ledelsen ta standpunkt til selskapets evne til fortsatt drift og opplyse om forhold av betydning for fortsatt drift. Forutsetningen om fortsatt drift skal legges til grunn for årsregnskapet så lenge det ikke er sannsynlig at virksomheten vil bli avviklet.



Revisors oppgaver og plikter ved revisjonen av årsregnskapet

Vårt mål er å oppnå betryggende sikkerhet for at årsregnskapet som helhet ikke inneholder vesentlig feilinformasjon, verken som følge av misligheter eller utilsiktede feil, og å avgi en revisjonsberetning som inneholder vår konklusjon.

Betryggende sikkerhet er en høy grad av sikkerhet, men ingen garanti for at en revisjon utført i samsvar med lov, forskrift og god revisjonsskikk i Norge, herunder ISA-ene, alltid vil avdekke vesentlig feilinformasjon som eksisterer. Feilinformasjon kan oppstå som følge av misligheter eller utilsiktede feil. Feilinformasjon blir vurdert som vesentlig dersom den enkeltvis eller samlet med rimelighet kan forventes å påvirke økonomiske beslutninger som brukerne foretar basert på årsregnskapet.

For videre beskrivelse av revisors oppgaver og plikter vises det til <https://revisorforeningen.no/revisjonsberetninger>

Stavanger, 26. Mai 2023

Revisjon Vest AS

Håkon Bø

Statsautorisert revisor