



## ÅRSREGNSKAPET FOR REGNSKAPSÅRET 2022 - GENERELL INFORMASJON

### Enheten

|                      |                            |
|----------------------|----------------------------|
| Organisasjonsnummer: | 989 175 920                |
| Organisasjonsform:   | Aksjeselskap               |
| Foretaksnavn:        | DRUGIS HOLDING AS          |
| Forretningsadresse:  | Sportsvegen 4<br>2636 ØYER |

### Regnskapsår

|                         |                         |
|-------------------------|-------------------------|
| Årsregnskapets periode: | 01.01.2022 - 31.12.2022 |
|-------------------------|-------------------------|

### Konsern

|                           |     |
|---------------------------|-----|
| Morselskap i konsern:     | Ja  |
| Konsernregnskap lagt ved: | Nei |

### Regnskapsregler

|  |                                    |
|--|------------------------------------|
| Regler for små foretak benyttet:                           | Ja                                 |
| Benyttet ved utarbeidelsen av årsregnskapet til selskapet: | Regnskapslovens alminnelige regler |

### Årsregnskapet fastsatt av kompetent organ

|  |                 |
|--|-----------------|
| Bekreftet av representant for selskapet: | Sigurd Johansen |
| Dato for fastsettelse av årsregnskapet:  | 29.06.2023      |

### Grunnlag for avgivelse

År 2022: Årsregnskapet er elektronisk innlevert  
År 2021: Tall er hentet fra elektronisk innlevert årsregnskap fra 2022

*Det er ikke krav til at årsregnskapet m.v. som sendes til Regnskapsregisteret er undertegnet. Kontrollen på at dette er utført ligger hos revisor/enhetens øverste organ. Sikkerheten ivaretas ved at innsender har rolle/rettighet for innsending av årsregnskapet via Altinn, og ved at det bekreftes at årsregnskapet er fastsatt av kompetent organ.*

Brønnøysundregistrene, 26.07.2024



### Resultatregnskap

| Beløp i: NOK   | Note | 2022            | 2021             |
|--|------|-----------------|------------------|
| <b>RESULTATREGNSKAP</b>  |      |                 |                  |
| <b>Inntekter</b>   |      |                 |                  |
| <b>Sum inntekter</b>   |      | <b>0</b>        | <b>0</b>         |
| <b>Kostnader</b>   |      |                 |                  |
| Lønnskostnad   | 2,3  |                 | 6 161            |
| Avskrivning på varige driftsmidler og immaterielle eiendeler         |      | 6 845           | 6 845            |
| Annen driftskostnad  |      | 36 686          | 17 345           |
| <b>Sum kostnader</b>   |      | <b>43 531</b>   | <b>30 351</b>    |
| <b>Driftsresultat</b>  |      | <b>-43 531</b>  | <b>-30 351</b>   |
| <b>Finansinntekter og finanskostnader</b>                            |      |                 |                  |
| Annen renteinntekt   |      | 390 741         | 399 548          |
| Annen finansinntekt  |      | 123 154         | 269 455          |
| Verdøkning andre finansielle instrumenter vurdert til virkelig verdi |      | 356 843         | 1 580 934        |
| <b>Sum finansinntekter</b>   |      | <b>0</b>        | <b>0</b>         |
| Nedskrivning av finansielle eiendeler                                | 5    | 1 141 986       |                  |
| Annen rentekostnad   |      | 38 835          | 31 126           |
| Annen finanskostnad  |      | 1 099           | 305 900          |
| <b>Sum finanskostnader</b>   |      | <b>0</b>        | <b>0</b>         |
| <b>Netto finans</b>  |      | <b>-311 182</b> | <b>1 912 912</b> |
| <b>Ordinært resultat før skattekostnad</b>                           |      | <b>-354 714</b> | <b>1 882 560</b> |
| Skattekostnad på ordinært resultat                                   | 6    | -483 780        | 431 114          |
| <b>Ordinært resultat etter skattekostnad</b>                         |      | <b>129 066</b>  | <b>1 451 446</b> |
| <b>Årsresultat</b>   |      | <b>129 066</b>  | <b>1 451 446</b> |
| <b>Overføringer og disponeringer</b>                                 |      |                 |                  |
| Overføringer til/fra annen egenkapital                               |      | 129 066         | 751 446          |
| <b>Sum overføringer og disponeringer</b>                             |      | <b>129 066</b>  | <b>1 451 446</b> |



## Balanse

| Beløp i: NOK  | Note | 2022              | 2021              |
|---|------|-------------------|-------------------|
| <b>BALANSE - EIENDELER</b>                                  |      |                   |                   |
| <b>Anleggsmidler</b>  |      |                   |                   |
| <b>Immaterielle eiendeler</b>                               |      |                   |                   |
| Utsatt skattefordel   | 6    | 332 268           |                   |
| <b>Sum immaterielle eiendeler</b>                           |      | <b>332 268</b>    | <b>0</b>          |
| <b>Varige driftsmidler</b>                                  |      |                   |                   |
| Driftsløsøre, inventar, verktøy, kontormaskiner og lignende |      | 181 329           | 188 174           |
| <b>Sum varige driftsmidler</b>                              |      | <b>181 329</b>    | <b>188 174</b>    |
| <b>Finansielle anleggsmidler</b>                            |      |                   |                   |
| Investering i datterselskap                                 |      | 30 000            | 30 000            |
| Lån til foretak i samme konsern                             | 4    | 3 488 514         | 2 644 175         |
| Investeringer i tilknyttet selskap                          | 4    | 1 163 334         | 30 000            |
| Lån til tilknyttet selskap og felles kontrollert virksomhet | 4    | 352 904           | 625 000           |
| <b>Sum finansielle anleggsmidler</b>                        |      | <b>5 034 752</b>  | <b>3 329 175</b>  |
| <b>Sum anleggsmidler</b>                                    |      | <b>5 548 349</b>  | <b>3 517 349</b>  |
| <b>Omløpsmidler</b>   |      |                   |                   |
| <b>Varer</b>  |      |                   |                   |
| <b>Sum varer</b>  |      | <b>0</b>          | <b>0</b>          |
| <b>Fordringer</b>   |      |                   |                   |
| Andre fordringer  |      |                   | 10 000            |
| <b>Sum fordringer</b>                                       |      | <b>0</b>          | <b>10 000</b>     |
| <b>Investeringer</b>  |      |                   |                   |
| Markedsbaserte aksjer                                       | 5    | 2 445 334         | 1 437 497         |
| Andre markedsbaserte finansielle instrumenter               | 5    | 6 658 113         | 7 506 554         |
| Andre finansielle instrumenter                              | 5    | 1 015 425         | 3 462 670         |
| <b>Sum investeringer</b>                                    |      | <b>10 118 872</b> | <b>12 406 722</b> |
| <b>Bankinnskudd, kontanter og lignende</b>                  |      |                   |                   |
| Bankinnskudd, kontanter og lignende                         |      | 1 161 655         | 1 127 273         |
| <b>Sum bankinnskudd, kontanter og lignende</b>              |      | <b>1 161 655</b>  | <b>1 127 273</b>  |



## Balanse

| Beløp i: NOK                             | Note | 2022              | 2021              |
|--|------|-------------------|-------------------|
| Sum omløpsmidler                         |      | 11 280 528        | 13 543 995        |
| <b>SUM EIENDELER</b>                     |      | <b>16 828 877</b> | <b>17 061 344</b> |
| <b>BALANSE - EGENKAPITAL OG GJELD</b>    |      |                   |                   |
| <b>Egenkapital</b>                       |      |                   |                   |
| <b>Innskutt egenkapital</b>              |      |                   |                   |
| Selskapskapital                          | 7    | 200 500           | 200 500           |
| Overkurs                                 | 7    | 164 339           | 164 339           |
| Annen innskutt egenkapital               |      | 0                 | 0                 |
| <b>Sum innskutt egenkapital</b>          |      | <b>364 839</b>    | <b>364 839</b>    |
| <b>Opptjent egenkapital</b>              |      |                   |                   |
| Annen egenkapital                        | 7    | 14 673 372        | 14 544 305        |
| <b>Sum opptjent egenkapital</b>          |      | <b>14 673 372</b> | <b>14 544 305</b> |
| <b>Sum egenkapital</b>                   |      | <b>15 038 211</b> | <b>14 909 144</b> |
| <b>Gjeld</b>                             |      |                   |                   |
| <b>Langsiktig gjeld</b>                  |      |                   |                   |
| Utsatt skatt                             | 6    |                   | 309 246           |
| <b>Sum avsetninger for forpliktelser</b> |      | <b>0</b>          | <b>309 246</b>    |
| <b>Annen langsiktig gjeld</b>            |      |                   |                   |
| Gjeld til kredittinstitusjoner           |      | 1 177 598         | 1 221 350         |
| <b>Sum annen langsiktig gjeld</b>        |      | <b>1 177 598</b>  | <b>1 221 350</b>  |
| <b>Sum langsiktig gjeld</b>              |      | <b>0</b>          | <b>0</b>          |
| <b>Kortsiktig gjeld</b>                  |      |                   |                   |
| Betalbar skatt                           | 6    | 157 734           | 121 868           |
| Annen kortsiktig gjeld                   |      | 455 334           | 499 736           |
| <b>Sum kortsiktig gjeld</b>              |      | <b>613 068</b>    | <b>621 604</b>    |
| <b>Sum gjeld</b>                         |      | <b>1 790 666</b>  | <b>2 152 200</b>  |



## Balanse

| <b>Beløp i: NOK</b>             | <b>Note</b> | <b>2022</b>       | <b>2021</b>       |
|---------------------------------|-------------|-------------------|-------------------|
| <b>SUM EGENKAPITAL OG GJELD</b> |             | <b>16 828 877</b> | <b>17 061 344</b> |



## Brønnøysundregistrene

### ÅRSREGNSKAP FOR REGNSKAPSÅRET 2022 - GENERELL INFORMASJON

Journalnummer: 2023 632009

#### Enheten

Organisasjonsnummer: 989 175 920  
Organisasjonsform: Aksjeselskap  
Foretaksnavn: DRUGIS HOLDING AS  
Forretningsadresse: Sportsvegen 4  
2636 ØYER

#### Regnskapsår

Årsregnskapets periode: 01.01.2022 - 31.12.2022

#### Konsern

Morselskap i konsern: Ja  
Konsernregnskap lagt ved: Nei

#### Regnskapsregler

Regler for små foretak benyttet: Ja  
Benyttet ved utarbeidelsen av  
årsregnskapet til selskapet: Regnskapslovens alminnelige regler

#### Årsregnskapet fastsatt av kompetent organ

Bekreftet av representant for selskapet: Sigurd Johansen  
Dato for fastsettelse av årsregnskapet: 29.06.2023

#### Revisjon

Selskapet har besluttet at årsregnskapet  
ikke skal revideres: Ja

#### Grunnlag for avgivelse

År 2022: Årsregnskap er elektronisk innlevert.  
År 2021: Tall er hentet fra elektronisk innlevert årsregnskap fra 2022.

*Det er ikke krav til at årsregnskapet m.v. som sendes til Regnskapsregisteret er undertegnet. Kontrollen på at dette er utført ligger hos revisor/enhetens øverste organ. Sikkerheten ivaretas ved at innsender har rolle/rettighet for innsending av årsregnskapet via Altinn, og ved at det bekreftes at årsregnskapet er fastsatt av kompetent organ.*

Brønnøysundregistrene, 20.07.2023



Organisasjonsnr: 989 175 920  
DRUGIS HOLDING AS

## RESULTATREGNSKAP

| Beløp i: NOK  | Note | 2022            | 2021             |
|---|------|-----------------|------------------|
| <b>RESULTATREGNSKAP</b>   |      |                 |                  |
| <b>Inntekter</b>  |      |                 |                  |
| Sum inntekter   |      | 0               | 0                |
| <b>Kostnader</b>  |      |                 |                  |
| Lønnskostnad  | 2,3  |                 | 6 161            |
| Avskrivning på varige driftsmidler og immaterielle eiendeler          |      | 6 845           | 6 845            |
| Annen driftskostnad   |      | 36 686          | 17 345           |
| Sum kostnader   |      | 43 531          | 30 351           |
| <b>Driftsresultat</b>   |      | <b>-43 531</b>  | <b>-30 351</b>   |
| <b>Finansinntekter og finanskostnader</b>                             |      |                 |                  |
| Annen renteinntekt  |      | 390 741         | 399 548          |
| Annen finansinntekt   |      | 123 154         | 269 455          |
| Verdiøkning andre finansielle instrumenter vurdert til virkelig verdi |      | 356 843         | 1 580 934        |
| Sum finansinntekter   |      | 0               | 0                |
| Nedskrivning av finansielle eiendeler                                 | 5    | 1 141 986       |                  |
| Annen rentekostnad  |      | 38 835          | 31 126           |
| Annen finanskostnad   |      | 1 099           | 305 900          |
| Sum finanskostnader   |      | 0               | 0                |
| <b>Netto finans</b>   |      | <b>-311 182</b> | <b>1 912 912</b> |
| <b>Ordinært resultat før skattekostnad</b>                            |      | <b>-354 714</b> | <b>1 882 560</b> |
| Skattekostnad på ordinært resultat                                    | 6    | -483 780        | 431 114          |
| <b>Ordinært resultat etter skattekostnad</b>                          |      | <b>129 066</b>  | <b>1 451 446</b> |
| <b>Årsresultat</b>  |      | <b>129 066</b>  | <b>1 451 446</b> |
| <b>Overføringer og disponeringer</b>                                  |      |                 |                  |
| Overføringer til/fra annen egenkapital                                |      | 129 066         | 751 446          |
| Sum overføringer og disponeringer                                     |      | 129 066         | 1 451 446        |



Organisasjonsnr: 989 175 920  
DRUGIS HOLDING AS

## BALANSE

| Beløp i: NOK  | Note | 2022              | 2021              |
|---|------|-------------------|-------------------|
| <b>BALANSE - EIENDELER</b>                                  |      |                   |                   |
| <b>Anleggsmidler</b>  |      |                   |                   |
| <b>Immaterielle eiendeler</b>                               |      |                   |                   |
| Utsatt skattefordel   | 6    | 332 268           |                   |
| <b>Sum immaterielle eiendeler</b>                           |      | <b>332 268</b>    | <b>0</b>          |
| <b>Varige driftsmidler</b>                                  |      |                   |                   |
| Driftsløsøre, inventar, verktøy, kontormaskiner og lignende |      | 181 329           | 188 174           |
| <b>Sum varige driftsmidler</b>                              |      | <b>181 329</b>    | <b>188 174</b>    |
| <b>Finansielle anleggsmidler</b>                            |      |                   |                   |
| Investering i datterselskap                                 |      | 30 000            | 30 000            |
| Lån til foretak i samme konsern                             | 4    | 3 488 514         | 2 644 175         |
| Investeringer i tilknyttet selskap                          | 4    | 1 163 334         | 30 000            |
| Lån til tilknyttet selskap og felles kontrollert virksomhet | 4    | 352 904           | 625 000           |
| <b>Sum finansielle anleggsmidler</b>                        |      | <b>5 034 752</b>  | <b>3 329 175</b>  |
| <b>Sum anleggsmidler</b>                                    |      | <b>5 548 349</b>  | <b>3 517 349</b>  |
| <b>Omløpsmidler</b>   |      |                   |                   |
| <b>Varer</b>  |      |                   |                   |
| Sum varer   |      | 0                 | 0                 |
| <b>Fordringer</b>   |      |                   |                   |
| Andre fordringer  |      |                   | 10 000            |
| <b>Sum fordringer</b>                                       |      | <b>0</b>          | <b>10 000</b>     |
| <b>Investeringer</b>  |      |                   |                   |
| Markedsbaserte aksjer                                       | 5    | 2 445 334         | 1 437 497         |
| Andre markedsbaserte finansielle instrumenter               | 5    | 6 658 113         | 7 506 554         |
| Andre finansielle instrumenter                              | 5    | 1 015 425         | 3 462 670         |
| <b>Sum investeringer</b>                                    |      | <b>10 118 872</b> | <b>12 406 722</b> |
| <b>Bankinnskudd, kontanter og lignende</b>                  |      |                   |                   |
| Bankinnskudd, kontanter og lignende                         |      | 1 161 655         | 1 127 273         |
| <b>Sum bankinnskudd, kontanter og lignende</b>              |      | <b>1 161 655</b>  | <b>1 127 273</b>  |



|  |   |                   |                   |
|--|---|-------------------|-------------------|
| Sum omløpsmidler                           |   | 11 280 528        | 13 543 995        |
| <b>SUM EIENDELER</b>                       |   | <b>16 828 877</b> | <b>17 061 344</b> |
| <b>BALANSE - EGENKAPITAL OG GJELD</b>      |   |                   |                   |
| <b>Egenkapital</b>                         |   |                   |                   |
| <b>Innskutt egenkapital</b>                |   |                   |                   |
| Selskapskapital                            | 7 | 200 500           | 200 500           |
| Overkurs                                   | 7 | 164 339           | 164 339           |
| Annen innskutt egenkapital                 |   | 0                 | 0                 |
| <b>Sum innskutt egenkapital</b>            |   | <b>364 839</b>    | <b>364 839</b>    |
| <b>Opptjent egenkapital</b>                |   |                   |                   |
| Annen egenkapital                          | 7 | 14 673 372        | 14 544 305        |
| <b>Sum opptjent egenkapital</b>            |   | <b>14 673 372</b> | <b>14 544 305</b> |
| <b>Sum egenkapital</b>                     |   | <b>15 038 211</b> | <b>14 909 144</b> |
| <b>Gjeld</b>                               |   |                   |                   |
| <b>Langsiktig gjeld</b>                    |   |                   |                   |
| Utsatt skatt                               | 6 |                   | 309 246           |
| <b>Sum avsetninger for forpliktelseser</b> |   | <b>0</b>          | <b>309 246</b>    |
| <b>Annen langsiktig gjeld</b>              |   |                   |                   |
| Gjeld til kredittinstitusjoner             |   | 1 177 598         | 1 221 350         |
| <b>Sum annen langsiktig gjeld</b>          |   | <b>1 177 598</b>  | <b>1 221 350</b>  |
| <b>Sum langsiktig gjeld</b>                |   | <b>0</b>          | <b>0</b>          |
| <b>Kortsiktig gjeld</b>                    |   |                   |                   |
| Betalbar skatt                             | 6 | 157 734           | 121 868           |
| Annen kortsiktig gjeld                     |   | 455 334           | 499 736           |
| <b>Sum kortsiktig gjeld</b>                |   | <b>613 068</b>    | <b>621 604</b>    |
| <b>Sum gjeld</b>                           |   | <b>1 790 666</b>  | <b>2 152 200</b>  |
| <b>SUM EGENKAPITAL OG GJELD</b>            |   | <b>16 828 877</b> | <b>17 061 344</b> |



Organisasjonsnr: 989 175 920  
DRUGIS HOLDING AS

NOTEOPPLYSNINGER - SELSKAP - alle poster oppgitt i hele tall

**Note**

1

**Regnskapsprinsipper**

Årsregnskapet er satt opp i samsvar med regnskapsloven 1998. Det er utarbeidet etter norske regnskapsstandarder. I utgangspunktet er det reglene for regnskapsoppstilling for små foretak som er benyttet. Hovedregel for vurdering og klassifisering av eiendeler og gjeld. Eiendeler bestemt til varig eie eller bruk er klassifisert som anleggsmidler. Andre eiendeler er klassifisert som omløpsmidler. Fordringer som skal tilbakebetales innen et år er uansett klassifisert som omløpsmidler. Ved klassifiseringen av kortsiktig og langsiktig gjeld er analoge kriterier lagt til grunn. Anleggsmidler vurderes til anskaffelseskost, men nedskrives til virkelig verdi når verdifallet forventes ikke å være forbigående. Anleggsmidler med begrenset økonomisk levetid avskrives planmessig. Langsiktig gjeld balanseføres til nominelt mottatt beløp på etableringstidspunktet. Langsiktig gjeld oppskrives ikke til virkelig verdi som følge av renteendring. Omløpsmidler vurderes til laveste av anskaffelseskost og virkelig verdi. Kortsiktig gjeld balanseføres til nominelt mottatt beløp på etableringstidspunktet. Kortsiktig gjeld oppskrives ikke til virkelig verdi som følge av renteendring. Enkelte poster er vurdert etter andre regler, og redegjøres for nedenfor. Varige driftsmidler Varige driftsmidler avskrives over forventet økonomisk levetid. Avskrivningene er som hovedregel fordelt lineært over antatt økonomisk levetid. Fordringer Kundefordringer og andre fordringer oppføres til pålydende etter fradrag for avsetning til forventet tap. Avsetning til tap gjøres på grunnlag av en individuell vurdering av de enkelte fordringene. I tillegg gjøres det for øvrige kundefordringer en uspesifisert avsetning for å dekke antatt tap. Skatter Skatter kostnadsføres når de påløper, det vil si at skattekostnaden er knyttet til det regnskapsmessige resultat før skatt. Skattekostnaden består av betalbar skatt (skatt på årets skattepliktige inntekt) og endring i netto utsatt skatt. Skattekostnaden fordeles på ordinært resultat og resultat av ekstraordinære poster i henhold til skattegrunnlaget. Utsatt skatt og utsatt skattefordel er presentert netto i balansen.

**Note**

1

Er det usikkerhet om fortsatt drift?: Nei

**Note**

**Antall årsverk i regnskapsåret**

0.00

**Note**

2



## Spesifisering av resultatregnskapet

### Lønnskostnader

|                           |              |                  |
|---------------------------|--------------|------------------|
| <u>Lønn</u>               | <u>Årets</u> | <u>Fjorårets</u> |
|                           |              | 5400.00          |
| <u>Folketrygdavgift</u>   | <u>Årets</u> | <u>Fjorårets</u> |
|                           |              | 761.00           |
| <u>Sum lønnskostnader</u> | <u>Årets</u> | <u>Fjorårets</u> |
|                           |              | 6161.00          |

### Mer om årsverk og lønn

Det er ingen fast ansatte i selskapet og heller ikke utbetalt noen form for godtgjørelse til styret eller andre.

### Note

### Ekstraordinære inntekter og kostnader

|                                 |  |
|---------------------------------|--|
| <u>Sum</u>                      | <u>Beløp</u>                                   |
| <u>Balanseført verdi 31.12.</u> | <u>Varige driftsmidler Immaterielle eiend.</u> |

### Note

4

Konsern, tilknyttet selskap m.v.

Investering som regnskapsføres etter egenkapitalmetoden

### Konsernregnskap

Virksomheten inngår i konsolideringen til morselskapets konsernregnsk.: Nei

Morselskapet sitt navn

Forretningskontor for morselskapet

Datterselskap er utelatt fra konsolideringen: Ja

### Begrunnelse for at datterselskap er utelatt fra konsolideringen

Regnskapet er avlagt for små bedrifter uten krav til konsernregnskap

Konsern, tilknyttet selskap m.v. - fordringer og gjeld

### Fordringer

|   |              |                  |
|---|--------------|------------------|
| <u>Samlet beløp - foretak i samme konsern</u> | <u>Årets</u> | <u>Fjorårets</u> |
|   | 3488514.00   | 2644175.00       |
| <u>Samlet beløp - tilknyttet selskap</u>      | <u>Årets</u> | <u>Fjorårets</u> |





Vedtektsbestemmelser/årsmøtevedtak/forslag til vedtak om medlemskapskonti

Mer om aksjer

Note

3

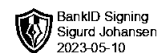
Lån og sikkerhetsstillelse til medlemmer

Er det gitt lån eller sikkerhetsstillelse til ledende personer: Nei

Opplysninger om:

Medlemmer av:

Mer om lån og sikkerhetsstillelse



**ÅRSREGNSKAP**  
**FOR**  
**Drugis Holding AS**  
**2022**

**Årsregnskap**  
**Noter**

Utarbeidet av:

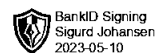
**KANTALL®**

Summen av det vi gjør sammen

Kantall AS - Industrigata 1 - 2619 LILLEHAMMER - Telefon: 61053900 – epost: [post@kantall.no](mailto:post@kantall.no)



## Resultatregnskap



### DRUGIS HOLDING AS

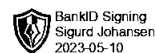
|   | Note | 2022            | 2021             |
|---|------|-----------------|------------------|
| Lønnskostnad  | 2,3  | 0               | 6 161            |
| Avskrivning varige driftsmidler                           |      | 6 845           | 6 845            |
| Annen driftskostnad                                       |      | 36 686          | 17 345           |
| <b>Sum driftskostnader</b>                                |      | <b>43 531</b>   | <b>30 351</b>    |
| <b>Driftsresultat</b>                                     |      | <b>-43 531</b>  | <b>-30 351</b>   |
| Annen renteinntekt  |      | 390 741         | 399 548          |
| Annen finansinntekt                                       |      | 123 154         | 269 455          |
| Verdiøkning av markedsbaserte finansielle omløpsmidler    |      | 356 843         | 1 580 934        |
| Verdireduksjon av markedsbaserte finansielle omløpsmidler | 5    | 1 141 986       | 0                |
| Annen rentekostnad  |      | 38 835          | 31 126           |
| Tap ved avgang verdipapirer                               |      | 0               | 270 000          |
| Annen finanskostnad                                       |      | 1 099           | 35 900           |
| <b>Netto finansposter</b>                                 |      | <b>-311 182</b> | <b>1 912 912</b> |
| <b>Resultat før skattekostnad</b>                         |      | <b>-354 714</b> | <b>1 882 560</b> |
| Skattekostnad   | 6    | -483 780        | 431 114          |
| <b>Årsresultat</b>  |      | <b>129 066</b>  | <b>1 451 446</b> |
| <b>Disponering av årsresultat</b>                         |      |                 |                  |
| Overført annen egenkapital                                |      | 129 066         | 751 446          |
| Tilleggsutbytte   |      | 0               | 700 000          |
| <b>Sum disponert</b>                                      |      | <b>129 066</b>  | <b>1 451 446</b> |

Organisasjonsnummer 989175920

Utarbeidet av Kantall AS - Godkjent regnskapsselskap



## Balanse



### DRUGIS HOLDING AS

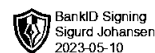
|   | Note | 2022              | 2021              |
|---|------|-------------------|-------------------|
| <b>Eiendeler</b>                              |      |                   |                   |
| <b>Anleggsmidler</b>                          |      |                   |                   |
| <b>Imaterielle eiendeler</b>                  |      |                   |                   |
| Utsatt skattefordel                           | 6    | 332 268           | 0                 |
| <b>Sum imaterielle eiendeler</b>              |      | <b>332 268</b>    | <b>0</b>          |
| Driftsløsøre, inventar, verktøy o.l.          |      | 181 329           | 188 174           |
| <b>Sum varige driftsmidler</b>                |      | <b>181 329</b>    | <b>188 174</b>    |
| Investeringer i datterselskap                 |      | 30 000            | 30 000            |
| Lån til foretak i samme konsern               | 4    | 3 488 514         | 2 644 175         |
| Investering i tilknyttet selskap              | 4    | 1 163 334         | 30 000            |
| Lån til tilknyttet selskap                    | 4    | 352 904           | 625 000           |
| <b>Sum imaterielle anleggsmidler</b>          |      | <b>5 034 752</b>  | <b>3 329 175</b>  |
| <b>Sum anleggsmidler</b>                      |      | <b>5 548 349</b>  | <b>3 517 349</b>  |
| <b>Omløpsmidler</b>                           |      |                   |                   |
| <b>Fordringer</b>                             |      |                   |                   |
| Andre fordringer                              |      | 0                 | 10 000            |
| <b>Sum fordringer</b>                         |      | <b>0</b>          | <b>10 000</b>     |
| Markedsbaserte aksjer                         | 5    | 2 445 334         | 1 437 497         |
| Andre markedsbaserte finansielle instrumenter | 5    | 6 658 113         | 7 506 554         |
| Andre finansielle instrumenter                | 5    | 1 015 425         | 3 462 670         |
| <b>Sum investeringer</b>                      |      | <b>10 118 872</b> | <b>12 406 722</b> |
| Bankinnskudd, kontanter o.l.                  |      | 1 161 655         | 1 127 273         |
| <b>Sum omløpsmidler</b>                       |      | <b>11 280 528</b> | <b>13 543 995</b> |
| <b>Sum eiendeler</b>                          |      | <b>16 828 877</b> | <b>17 061 344</b> |

Organisasjonsnummer 989175920

Utarbeidet av Kantall AS - Godkjent regnskapsselskap



**Balanse**



**DRUGIS HOLDING AS**

|  | Note | 2022              | 2021              |
|--|------|-------------------|-------------------|
| <b>Egenkapital og gjeld</b>              |      |                   |                   |
| <b>Egenkapital</b>                       |      |                   |                   |
| <b>Innskutt egenkapital</b>              |      |                   |                   |
| Aksjekapital                             | 7    | 200 500           | 200 500           |
| Overkursfond                             | 7    | 164 339           | 164 339           |
| <b>Sum innskutt egenkapital</b>          |      | <b>364 839</b>    | <b>364 839</b>    |
| <b>Opptjent egenkapital</b>              |      |                   |                   |
| Annen egenkapital                        | 7    | 14 673 372        | 14 544 305        |
| <b>Sum opptjent egenkapital</b>          |      | <b>14 673 372</b> | <b>14 544 305</b> |
| <b>Sum egenkapital</b>                   |      | <b>15 038 211</b> | <b>14 909 144</b> |
| <b>Gjeld</b>                             |      |                   |                   |
| Utsatt skatt                             | 6    | 0                 | 309 246           |
| <b>Sum avsetninger for forpliktelser</b> |      | <b>0</b>          | <b>309 246</b>    |
| Gjeld til kredittinstitusjoner           |      | 1 177 598         | 1 221 350         |
| <b>Sum annen langsiktig gjeld</b>        |      | <b>1 177 598</b>  | <b>1 221 350</b>  |
| <b>Kortsiktig gjeld</b>                  |      |                   |                   |
| Betalbar skatt                           | 6    | 157 734           | 121 868           |
| Annen kortsiktig gjeld                   |      | 455 334           | 499 736           |
| <b>Sum kortsiktig gjeld</b>              |      | <b>613 068</b>    | <b>621 604</b>    |
| <b>Sum gjeld</b>                         |      | <b>1 790 666</b>  | <b>2 152 200</b>  |
| <b>Sum egenkapital og gjeld</b>          |      | <b>16 828 877</b> | <b>17 061 344</b> |

Øyer, 31.12.2022 /  
Styret for DRUGIS HOLDING AS

Sigurd Johansen  
Styrets leder

Organisasjonsnummer 989175920  
Utarbeidet av Kantall AS - Godkjent regnskapsselskap



## DRUGIS HOLDING AS

### Noter til regnskapet 2022

#### Note 1 Regnskapsprinsipper

Årsregnskapet er satt opp i samsvar med regnskapsloven 1998. Det er utarbeidet etter norske regnskapsstandarder. I utgangspunktet er det reglene for regnskapsoppstilling for små foretak som er benyttet.

#### Hovedregel for vurdering og klassifisering av eiendeler og gjeld.

Eiendeler bestemt til varig eie eller bruk er klassifisert som anleggsmidler. Andre eiendeler er klassifisert som omløpsmidler. Fordringer som skal tilbakebetales innen et år er uansett klassifisert som omløpsmidler. Ved klassifiseringen av kortsiktig og langsiktig gjeld er analoge kriterier lagt til grunn.

Anleggsmidler vurderes til anskaffelseskost, men nedskrives til virkelig verdi når verdifallet forventes ikke å være forbigående. Anleggsmidler med begrenset økonomisk levetid avskrives planmessig.

Omløpsmidler vurderes til laveste av anskaffelseskost og virkelig verdi. Kortsiktig gjeld balanseføres til nominelt mottatt beløp på etableringstidspunktet. Kortsiktig gjeld oppskrives ikke til virkelig verdi som følge av renteendring. Enkelte poster er vurdert etter andre regler, og redegjøres for nedenfor.

#### Varige driftsmidler

Varige driftsmidler avskrives over forventet økonomisk levetid. Avskrivningene er som hovedregel fordelt lineært over antatt økonomisk levetid.

#### Investeringer i tilknyttet selskap

Investeringer i tilknyttet selskap er vurdert etter kostmetoden. Utbytte fra investering i tilknyttet selskap inntektsføres i det år det blir utbetalt.

#### Markedsbaserte investeringer i aksjer, obligasjoner og andre fond.

Investeringer i markedsbaserte aksjer, obligasjoner og fond som anses å være en del av en handelsportefølje, bokføres til virkelig verdig pr. 31.12. Gevinst/tap og annen avkastning på investeringene inntektsføres/kostnadsføres i inntektsåret og klassifiseres som finansinntekter/kostnader.

#### Fordringer

Kundefordringer og andre fordringer oppføres til pålydende etter fradrag for avsetning til forventet tap. Avsetning til tap Avsetning til tap gjøres på grunnlag av en individuell vurdering av de enkelte fordringene.

#### Skatter

Skatter kostnadsføres når de påløper, det vil si at skattekostnaden er knyttet til det regnskapsmessige resultat før skatt. Skattekostnaden består av betalbar skatt (skatt på årets skattepliktige inntekt) og endring i netto utsatt skatt. Skattekostnaden fordeles på ordinært resultat og resultat av ekstraordinære poster i henhold til skattegrunnlaget. Utsatt skatt og utsatt skattefordel er presentert netto i balansen.

#### Note 2 Lønnskostnader, antall ansatte, godtgjørelser m.m.

Det er ingen fast ansatte i selskapet og heller ikke utbetalt noen form for godtgjørelse til styret eller andre.

#### Note 3 Lån og sikkerhetsstillelse til medlemmer av styrende organer

Det er ikke gitt lån eller sikkerhetsstillelse til medlemmer av styrende organer.

#### Note 4 Tilknyttet selskap og datterselskap

Investeringene er regnskapsført i selskapsregnskapet etter kostmetoden. Selskapet har følgende eierandeler i datterselskap og tilknyttede selskap:

Da konsernet som helhet oppfyller kriteriene for små foretak, er det ikke satt opp konsernregnskap.



## DRUGIS HOLDING AS

### Noter til regnskapet 2022

| Navn                         | Kontor-kommune | Eierandel | Resultat etter skatt 2022 | Egenkapital 31.12.2022 | Bokført verdi |
|------------------------------|----------------|-----------|---------------------------|------------------------|---------------|
| Drugis Eiendom AS            | Øyer           | 100 %     | -140 457                  | -208 109               | 30 000        |
| Skurva Invest AS             | Lillehammer    | 25 %      | 948 477                   | 1 895 340              | 630 000       |
| El-Installasjon Innlandet AS | Lillehammer    | 27 %      | 3 837 808                 | 5 828 879              | 533 334       |

Selskapet har gitt likviditets lån på til sammen kr.352.904,- inkl. påløpt rente til Skurva Invest AS. Lånet er ikke sikret med noe pant.

Selskapet har gitt et likviditetslån til datterselskap med til sammen kr. 3.488.514 inklusive påløpt rente. Lånet er sikret med pant i datterselskaps eiendom i Gildeskål kommune.

#### Konsern, tilknyttet selskap - fordringer og gjeld

|  | 2022      | 2021      |
|--|-----------|-----------|
| <b>Fordringer</b>                                |           |           |
| Samlet beløp som gjelder foretak i samme konsern | 3 488 514 | 2 644 175 |
| Samlet beløp som gjelder tilknyttede selskaper   | 352 904   |           |
| <b>Gjeld</b>                                     |           |           |
| Samlet beløp som gjelder foretak i samme konsern | -         | -         |
| Samlet beløp som gjelder tilknyttede selskaper   | -         | -         |

#### Note 5 Finansielle instrumenter

Selskapet har investert i følgende markedsbaserte finansielle omløpsmidler

| Kategori                           | Anskaffelses-kost | Virkelig verdi 31.12.22 | Resultatført verdiendring 2022 |
|------------------------------------|-------------------|-------------------------|--------------------------------|
| Aksje- og obligasjonsfond i Nordea | 4 957 298         | 6 658 113               | 1 467 422                      |
| Obligasjoner - VPS                 | 3 457 090         | 1 015 425               | -2 447 245                     |
| Aksjer - VPS                       | 1 684 483         | 2 445 334               | -162 163                       |

#### Note 6 Skattekostnader

Årets skattekostnad består av:

|                             |                 |
|-----------------------------|-----------------|
| Betalbar skatt:             | 157 734         |
| Endring utsatt skatt        | -641 514        |
| <b>Netto skattekostnad:</b> | <b>-483 780</b> |

Årets betalbare skatt fremkommer som følger:

|  |                |
|--|----------------|
| Resultat før skatt                             | -354 714       |
| Endringer i midlertidige forskjeller           | -342           |
| Permanente forskjeller                         | 1 072 030      |
| <b>Skattepliktig inntekt før konsernbidrag</b> | <b>716 974</b> |
| Ytet konsernbidrag til datterselskap           | 0              |
| Årets grunnlag for betalbar skatt              | <b>716 974</b> |

Betalbar skatt i balansen består av:

|                             |                |
|-----------------------------|----------------|
| Sum betalbar skatt          | 157 734        |
| = Betalbar skatt i balansen | <b>157 734</b> |



## DRUGIS HOLDING AS

### Noter til regnskapet 2022

#### Spesifikasjon av midlertidige forskjeller

|                                      | <b>31.12.22.</b>  | <b>31.12.21.</b> | <b>Endring</b>    |
|--------------------------------------|-------------------|------------------|-------------------|
| Anleggsmidler                        | 3 765             | 3 423            | 342               |
| Aksjer o.a. finansielle instrumenter | -1 514 072        | 1 402 243        | -2 916 315        |
| <b>Netto grunnlag</b>                | <b>-1 510 307</b> | <b>1 405 666</b> | <b>-2 915 973</b> |
| Utsatt skatt/skattefordel (-)        | <b>-332 268</b>   | <b>309 247</b>   | <b>-641 514</b>   |

Alle midlertidige forskjeller kan utlignes og dette er gjennomført ved beregning av utsatt skatt/skattefordel.

#### Note 7 Egenkapital

|                              | <b>Aksjekapital</b> | <b>Overkurs</b> | <b>Annen EK</b>   | <b>Sum</b>        |
|------------------------------|---------------------|-----------------|-------------------|-------------------|
| <b>Egenkapital pr.01.01.</b> | 200 500             | 164 339         | 14 544 305        | 14 909 144        |
| Årets resultat               |                     |                 | 129 066           | 129 066           |
| <b>Egenkapital 31.12.</b>    | <b>200 500</b>      | <b>164 339</b>  | <b>14 673 372</b> | <b>15 038 211</b> |