



ÅRSREGNSKAPET FOR REGNSKAPSÅRET 2022 - GENERELL INFORMASJON

Enheten

Organisasjonsnummer: 915 727 506
Organisasjonsform: Aksjeselskap
Foretaksnavn: SPAK CONSULTANTS AS
Forretningsadresse: Tinnegata 42B
3660 RJUKAN

Regnskapsår

Årsregnskapets periode: 01.01.2022 - 31.12.2022

Konsern

Morselskap i konsern: Nei

Regnskapsregler

Regler for små foretak benyttet: Ja
Benyttet ved utarbeidelsen av årsregnskapet til selskapet: Regnskapslovens alminnelige regler

Årsregnskapet fastsatt av kompetent organ

Bekreftet av representant for selskapet: Saga Regnskap og Rådgivning AS
Dato for fastsettelse av årsregnskapet: 05.02.2023

Grunnlag for avgivelse

År 2022: Årsregnskapet er elektronisk innlevert
År 2021: Tall er hentet fra elektronisk innlevert årsregnskap fra 2022

Det er ikke krav til at årsregnskapet m.v. som sendes til Regnskapsregisteret er undertegnet. Kontrollen på at dette er utført ligger hos revisor/enhetens øverste organ. Sikkerheten ivaretas ved at innsender har rolle/rettighet for innsending av årsregnskapet via Altinn, og ved at det bekreftes at årsregnskapet er fastsatt av kompetent organ.

Brønnøysundregistrene, 07.03.2024



Resultatregnskap

Beløp i: NOK	Note	2022	2021
RESULTATREGNSKAP			
Inntekter			
Salgsinntekt		3 847 315	2 056 950
Sum inntekter		3 847 315	2 056 950
Kostnader			
Lønnskostnad	2	2 571 058	1 433 303
Avskrivning på varige driftsmidler og immaterielle eiendeler	3	600	
Annen driftskostnad		547 210	550 432
Sum kostnader		3 118 868	1 983 735
Driftsresultat		728 447	73 215
Finansinntekter og finanskostnader			
Annen renteinntekt		1	444
Annen finansinntekt		9 792	
Sum finansinntekter		0	0
Annen rentekostnad		25 510	30 703
Annen finanskostnad		11 895	
Sum finanskostnader		0	0
Netto finans		-27 612	-30 260
Ordinært resultat før skattekostnad		700 835	42 955
Skattekostnad på ordinært resultat	4	155 766	24 840
Ordinært resultat etter skattekostnad		545 069	18 115
Årsresultat		545 069	18 115
Totalresultat		545 069	18 115
Overføringer og disponeringer			
Ordinært utbytte	5	39 911	40 199
Udekket tap	5	432 679	-22 084
Overføringer til/fra annen egenkapital	5	72 478	



Resultatregnskap

Beløp i: NOK	Note	2022	2021
Sum overføringer og disponeringer		545 069	18 115



Balanse

Beløp i: NOK	Note	2022	2021
BALANSE - EIENDELER			
Anleggsmidler			
Immaterielle eiendeler			
Sum immaterielle eiendeler		0	0
Varige driftsmidler			
Driftsløsøre, inventar, verktøy, kontormaskiner og lignende	3	17 392	
Sum varige driftsmidler		17 392	0
Finansielle anleggsmidler			
Sum finansielle anleggsmidler		0	0
Sum anleggsmidler		17 392	0
Omløpsmidler			
Varer			
Sum varer		0	0
Fordringer			
Kundefordringer		267 665	221 375
Andre fordringer		237 075	
Sum fordringer		504 740	221 375
Investeringer			
Sum investeringer		0	0
Bankinnskudd, kontanter og lignende			
Bankinnskudd, kontanter og lignende		384 334	54 495
Sum bankinnskudd, kontanter og lignende		384 334	54 495
Sum omløpsmidler		889 074	275 870
SUM EIENDELER		906 466	275 870

BALANSE - EGENKAPITAL OG GJELD



Balanse

Beløp i: NOK	Note	2022	2021
Egenkapital			
Innskutt egenkapital			
Selskapskapital	5,6	30 000	30 000
Annen innskutt egenkapital		0	0
Sum innskutt egenkapital		30 000	30 000
Opptjent egenkapital			
Annen egenkapital	5	72 478	136 819
Udekket tap	5		569 499
Sum opptjent egenkapital		72 478	-432 679
Sum egenkapital		102 478	-402 679
Gjeld			
Langsiktig gjeld			
Utsatt skatt	4	1 055	
Sum avsetninger for forpliktelser		1 055	0
Annen langsiktig gjeld			
Gjeld til kredittinstitusjoner		50 000	170 000
Sum annen langsiktig gjeld		50 000	170 000
Sum langsiktig gjeld		0	0
Kortsiktig gjeld			
Gjeld til kredittinstitusjoner		30 933	71 567
Leverandørgjeld		12 334	
Betalbar skatt	4	154 711	24 840
Skyldige offentlige avgifter		320 363	268 139
Annen kortsiktig gjeld		234 592	144 003
Sum kortsiktig gjeld		752 933	508 550
Sum gjeld		803 988	678 550
SUM EGENKAPITAL OG GJELD		906 466	275 870



Brønnøysundregistrene

ÅRSREGNSKAP FOR REGNSKAPSÅRET 2022 - GENERELL INFORMASJON

Journalnummer: 2023 307819

Enheten

Organisasjonsnummer: 915 727 506
Organisasjonsform: Aksjeselskap
Foretaksnavn: SPAK CONSULTANTS AS
Forretningsadresse: Tinnngata 42B
3660 RJUKAN

Regnskapsår

Årsregnskapets periode: 01.01.2022 - 31.12.2022

Konsern

Morselskap i konsern: Nei

Regnskapsregler

Regler for små foretak benyttet: Ja
Benyttet ved utarbeidelsen av
årsregnskapet til selskapet: Regnskapslovens alminnelige regler

Årsregnskapet fastsatt av kompetent organ

Bekreftet av representant for selskapet: Saga Regnskap og Rådgivning AS
Dato for fastsettelse av årsregnskapet: 05.02.2023

Revisjon

Selskapet har besluttet at årsregnskapet
ikke skal revideres: Ja
Årsregnskapet er utarbeidet av ekstern
autorisert regnskapsfører: Ja

Grunnlag for avgivelse

År 2022: Årsregnskap er elektronisk innlevert.
År 2021: Tall er hentet fra elektronisk innlevert årsregnskap fra 2022.

Det er ikke krav til at årsregnskapet m.v. som sendes til Regnskapsregisteret er undertegnet. Kontrollen på at dette er utført ligger hos revisor/enhetens øverste organ. Sikkerheten ivaretas ved at innsender har rolle/rettighet for innsending av årsregnskapet via Altinn, og ved at det bekreftes at årsregnskapet er fastsatt av kompetent organ.

Brønnøysundregistrene, 20.02.2023



Organisasjonsnr: 915 727 506
SPAK CONSULTANTS AS

RESULTATREGNSKAP

Beløp i: NOK	Note	2022	2021
RESULTATREGNSKAP			
Inntekter			
Salgsinntekt		3 847 315	2 056 950
Sum inntekter		3 847 315	2 056 950
Kostnader			
Lønnskostnad	2	2 571 058	1 433 303
Avskrivning på varige driftsmidler og immaterielle eiendeler	3	600	
Annen driftskostnad		547 210	550 432
Sum kostnader		3 118 868	1 983 735
Driftsresultat		728 447	73 215
Finansinntekter og finanskostnader			
Annen renteinntekt		1	444
Annen finansinntekt		9 792	
Sum finansinntekter		0	0
Annen rentekostnad		25 510	30 703
Annen finanskostnad		11 895	
Sum finanskostnader		0	0
Netto finans		-27 612	-30 260
Ordinært resultat før skattekostnad			
Skattekostnad på ordinært resultat	4	155 766	24 840
Ordinært resultat etter skattekostnad		545 069	18 115
Årsresultat		545 069	18 115
Totalresultat		545 069	18 115
Overføringer og disponeringer			
Ordinært utbytte	5	39 911	40 199
Udekket tap	5	432 679	-22 084
Overføringer til/fra annen egenkapital	5	72 478	
Sum overføringer og disponeringer		545 069	18 115



Organisasjonsnr: 915 727 506
SPAK CONSULTANTS AS

BALANSE

Beløp i: NOK	Note	2022	2021
BALANSE - EIENDELER			
Anleggsmidler			
Immaterielle eiendeler			
Sum immaterielle eiendeler		0	0
Varige driftsmidler			
Driftsløsøre, inventar, verktøy, kontormaskiner og lignende	3	17 392	
Sum varige driftsmidler		17 392	0
Finansielle anleggsmidler			
Sum finansielle anleggsmidler		0	0
Sum anleggsmidler		17 392	0
Omløpsmidler			
Varer			
Sum varer		0	0
Fordringer			
Kundefordringer		267 665	221 375
Andre fordringer		237 075	
Sum fordringer		504 740	221 375
Investeringer			
Sum investeringer		0	0
Bankinnskudd, kontanter og lignende			
Bankinnskudd, kontanter og lignende		384 334	54 495
Sum bankinnskudd, kontanter og lignende		384 334	54 495
Sum omløpsmidler		889 074	275 870
SUM EIENDELER		906 466	275 870
BALANSE - EGENKAPITAL OG GJELD			
Egenkapital			
Innskutt egenkapital			
Selskapskapital	5,6	30 000	30 000
Annen innskutt egenkapital		0	0
Sum innskutt egenkapital		30 000	30 000



Opptjent egenkapital			
Annen egenkapital	5	72 478	136 819
Udekket tap	5		569 499
Sum opptjent egenkapital		72 478	-432 679
Sum egenkapital		102 478	-402 679
Gjeld			
Langsiktig gjeld			
Utsatt skatt	4	1 055	
Sum avsetninger for forpliktelser		1 055	0
Annen langsiktig gjeld			
Gjeld til kredittinstitusjoner		50 000	170 000
Sum annen langsiktig gjeld		50 000	170 000
Sum langsiktig gjeld		0	0
Kortsiktig gjeld			
Gjeld til kredittinstitusjoner		30 933	71 567
Leverandørgjeld		12 334	
Betalbar skatt	4	154 711	24 840
Skyldige offentlige avgifter		320 363	268 139
Annen kortsiktig gjeld		234 592	144 003
Sum kortsiktig gjeld		752 933	508 550
Sum gjeld		803 988	678 550
SUM EGENKAPITAL OG GJELD		906 466	275 870



Organisasjonsnr: 915 727 506
SPAK CONSULTANTS AS

NOTEOPPLYSNINGER - SELSKAP - alle poster oppgitt i hele tall

Note

Antall årsverk i regnskapsåret
2.00

Note
2

Spesifisering av resultatregnskapet

Lønnskostnader

Sum Beløp

Balanseført verdi 31.12. Varige driftsmidler Immaterielle eiend.

Konsernregnskap

Morselskapet sitt navn

Forretningskontor for morselskapet

Begrunnelse for at datterselskap er utelatt fra konsolideringen

Samlet beløp - tilknyttet selskap Årets Fjorårets

Samlet beløp - foretak i samme konsern Årets Fjorårets

Samlet beløp - foretak i samme konsern Årets Fjorårets

Samlet beløp - felles kontrollert virksomhet Årets Fjorårets

Pantstillelse Beløp



Beholdning av egne aksjer Antall Pålydende Andel av aksjek.



 BankID Signing
Claes Andreas Spak
2023-02-06
 BankID Signing
Tonje Spak Jenbergsen
2023-02-06
 BankID Signing
Mateo Spak Jenbergsen
2023-02-07

ÅRSREGNSKAP 2022

Spak Consultants AS

Årsregnskap

Balanseregnskap

Noter

Utarbeidet av:



sagaservices
Saga Regnskap og Rådgivning



Resultatregnskap			
Spak Consultants AS			
	Note	2022	
Driftsinntekter			
Salgsinntekter		3 847 315	2 056 950
Sum driftsinntekter		3 847 315	2 056 950
Driftskostnader			
Lønnskostnad	2	2 571 058	1 433 303
Avskrivning varige driftsmidler	3	600	0
Annen driftskostnad		547 210	550 432
Sum driftskostnader		3 118 868	1 983 735
Driftsresultat		728 447	73 215
Finansinntekter/kostnader			
Annen renteinntekt		1	444
Annen finansinntekt		9 792	0
Annen rentekostnad		25 510	30 703
Annen finanskostnad		11 895	0
Netto finansinntekter/kostnader		-27 612	-30 260
Ordinært resultat før skattekostnad		700 835	42 955
Skattekostnad på ordinært resultat	4	155 766	24 840
Ordinært resultat		545 069	18 115
Årsresultat		545 069	18 115
Disponering av årsresultat			
Overført annen egenkapital	5	72 478	0
Avsatt til utbytte	5	39 911	40 199
Overført udekket tap	5	432 679	-22 084
Sum disponert		545 069	18 115


BankID Signing
Claes Andreas Spak
2023-02-06


BankID Signing
Tonje Spak Jenbergsen
2023-02-06


BankID Signing
Mateo Spak Jenbergsen
2023-02-07



Balanse			
Spak Consultants AS			
	Note	2022	
Eiendeler			
Anleggsmidler			
Immaterielle eiendeler			
Varige driftsmidler			
Driftsløsøre, inventar, verktøy, kontorm	3	17 392	0
Sum varige driftsmidler		17 392	0
Finansielle anleggsmidler			
Sum anleggsmidler		17 392	0
Omløpsmidler			
Fordringer			
Kundefordringer		267 665	221 375
Andre fordringer		237 075	0
Sum fordringer		504 740	221 375
Investeringer			
Bankinnskudd,kontanter o.l.		384 334	54 495
Sum omløpsmidler		889 074	275 870
Sum eiendeler		906 466	275 870

 BankID Signing
Claes Andreas Spak
2023-02-06

 BankID Signing
Tonje Spak Jenbergsen
2023-02-06

 BankID Signing
Mateo Spak Jenbergsen
2023-02-07



Balanse			
Spak Consultants AS			
	Note	2022	
Egenkapital og gjeld			
Egenkapital			
Innskutt egenkapital			
Aksjekapital	5,6	30 000	30 000
Sum innskutt egenkapital		30 000	30 000
Opptjent egenkapital			
Annen egenkapital	5	72 478	136 819
Udekket tap	5	0	-569 499
Sum opptjent egenkapital		72 478	-432 679
Sum egenkapital		102 478	-402 679
Gjeld			
Utsatt skatt	4	1 055	0
Sum avsetninger for forpliktelseser		1 055	0
Annen langsiktig gjeld			
Gjeld til kredittinstitusjoner		50 000	170 000
Sum annen langsiktig gjeld		50 000	170 000
Kortsiktig gjeld			
Gjeld til kredittinstitusjoner		30 933	71 567
Leverandørgjeld		12 334	0
Betalbar skatt	4	154 711	24 840
Skyldige offentlige avgifter		320 363	268 139
Annen kortsiktig gjeld		234 592	144 003
Sum kortsiktig gjeld		752 933	508 550
Sum gjeld		803 988	678 550
Sum egenkapital og gjeld		906 466	275 870

Rjukan, 31.12.2022 / 05.02.2023
Styret for Spak Consultants AS

Claes Andreas Spak
Styrets leder

Tonje Spak Jenbergsen
Styremedlem

Mateo Spak Jenbergsen
Daglig leder



BankID Signing
Claes Andreas Spak
2023-02-06

BankID Signing
Tonje Spak Jenbergsen
2023-02-06

BankID Signing
Mateo Spak Jenbergsen
2023-02-07

Noter til årsregnskapet

Note 1 Regnskapsprinsipper

Årsregnskapet er satt opp i samsvar med regnskapsloven og god regnskapsskikk for små foretak.

Selskapets virksomhet

Selskapets tilbyr konsulenttjenester knyttet til utvikling, systemarkitektur og drift.

Inntekter og kostnader

Inntektsføring ved salg av varer skjer på leveringstidspunktet. Tjenester inntektsføres i takt med utførelsen.

Kostnader medtas etter sammenstillingsprinsippet, dvs. at kostnader medtas i samme periode som tilhørende inntekt inntektsføres.

Klassifisering og vurdering av balanseposter

Anleggsmidler omfatter eiendeler bestemt til varig eie og bruk, og er vurdert til anskaffelseskost. Anleggsmidler med begrenset økonomisk levetid avskrives planmessig. Anleggsmidler nedskrives til gjenvinnbart beløp ved verdifall som ikke forventes å være forbigående. Nedskrivningen reverseres når grunnlaget for nedskrivningen ikke lenger er til stede. Langsiktig gjeld, med unntak av andre avsetninger, balanseføres til nominelt beløp på etableringstidspunktet.

Omløpsmidler og kortsiktig gjeld omfatter normalt poster som forfaller til betaling innen ett år etter balansedagen, samt poster som knytter seg til varekretsløpet. Omløpsmidler vurderes til laveste verdi av anskaffelseskost og antatt virkelig verdi. Kortsiktig gjeld balanseføres til nominelt beløp på etableringstidspunktet.

Varige driftsmidler

Varige driftsmidler balanseføres og avskrives lineært over driftsmidlenes forventede økonomiske levetid. Vedlikehold av driftsmidlene kostnadsføres løpende under andre driftskostnader, mens påkostninger og forbedringer tillegges kostpris på driftsmiddelet og avskrives i takt med driftsmiddelet.

Varer

Varer er vurdert til det laveste av anskaffelseskost etter FIFO-prinsippet og netto salgsverdi.


Fordringer


Kundefordringer og andre fordringer oppføres til pålydende etter fradrag for avsetning til forventet tap.


Skatt

Skattekostnaden i resultatregnskapet omfatter både periodens betalbare skatt og endring i utsatt skatt. Utsatt skatt er beregnet på grunnlag av de midlertidige forskjeller som eksisterer mellom regnskapsmessige og skattemessige verdier, samt ligningsmessig underskudd til fremføring ved utgangen av regnskapsåret. Netto utsatt skattefordel balanseføres ikke i henhold til god regnskapsskikk for små foretak.



 BankID Signing
Claes Andreas Spak
2023-02-06

 BankID Signing
Tonje Spak Jenbergsen
2023-02-06

 BankID Signing
Mateo Spak Jenbergsen
2023-02-07

Note 2 Lønnskostnader m.v

Lønnskostnader mv.

	2022	2021
Lønn, feriepenger mv.	2 200 360	1 134 283
Annen godtgjørelse	310	1 081
Arbeidsgiveravgift	249 656	153 403
Pensjonskostnader	95 750	122 318
Andre personalkostnader	24 982	22 218
Sum	2 571 058	1 433 303

Antall årsverk er 2.

Det er ikke utstedt lån eller gitt sikkerhetsstillelse til ledende personer eller aksjeeiere.

Note 3 Driftsmidler og avskrivninger

	Datautstyr	Sum
Tilgang/avgang	17 992	17 992
Akk. avskrivninger 31.12.	600	600
Regnskapsmessig verdi	17 392	17 392
Årets avskrivninger	600	600

Note 4 Skatter og skattekostnad

Årets skattekostnad fremkommer slik

	2022	2021
Skatt på årets resultat	154 711	24 840
Endring utsatt skatt	1 055	0
Årets skattekostnad	155 766	24 840

Beregning av skattepliktig inntekt

	2022	2021
Resultat før skatter	700 834	42 955
Permanente forskjeller	7 197	244 571
Endringer midlertidige forskjeller	-4 798	0
Anvendelse av fremførbart underskudd	0	-174 616
Årets skattegrunnlag	703 233	112 910
Betalbar skatt	154 711	24 840
Skyldig betalbar skatt	154 711	24 840

Spesifikasjoner av grunnlag utsatt skatt

Forskjeller som utlignes

	2022	2021	Endring
Anleggsmidler	4 798	0	4 798
Sum	4 798	0	4 798
Utsatt skatt	1 055	0	1 055



Note 5 Egenkapital

Endring egenkapital

	2022	2021
Egenkapital 01.01.	-402 679	-380 595
Tilført fra årets resultat	545 069	-62 283
Avsatt til utbytte	-39 911	40 199
Egenkapital 31.12.	102 478	-402 679

Note 6 Aksjekapital og aksjonærinformasjon

Aksjekapitalen i selskapet pr 31.12 består av:

	Antall	Pålydende	Balanseført
Aksjer	100	300	30 000

Eierstruktur

De største aksjonærene i selskapet pr. 31.12 var:

	Antall	Eierandel	Stemmeandel
Andreas Spak	90	90,00%	90,00%
Mateo Spak Jenbergsen	10	10,00%	10,00%
Totalt antall aksjer	100	100,00%	100,00%