



ÅRSREGNSKAPET FOR REGNSKAPSÅRET 2024 - GENERELL INFORMASJON

Enheten

Organisasjonsnummer: 889 236 132
Organisasjonsform: Aksjeselskap
Foretaksnavn: DALEGARD AS
Forretningsadresse: Øvredalsvegen 92
5919 FREKHAUG

Regnskapsår

Årsregnskapets periode: 01.01.2024 - 31.12.2024

Konsern

Morselskap i konsern: Ja
Konsernregnskap lagt ved: Nei

Regnskapsregler

Regler for små foretak benyttet: Ja
Benyttet ved utarbeidelsen av årsregnskapet til selskapet: Regnskapslovens alminnelige regler

Årsregnskapet fastsatt av kompetent organ

Bekreftet av representant for selskapet: Arne Dale Dalland
Dato for fastsettelse av årsregnskapet: 25.04.2025

Grunnlag for avgivelse

År 2024: Årsregnskapet er elektronisk innlevert
År 2023: Tall er hentet fra elektronisk innlevert årsregnskap fra 2024

Det er ikke krav til at årsregnskapet m.v. som sendes til Regnskapsregisteret er undertegnet. Kontrollen på at dette er utført ligger hos revisor/enhetens øverste organ. Sikkerheten ivaretas ved at innsender har rolle/rettighet for innsending av årsregnskapet via Altinn, og ved at det bekreftes at årsregnskapet er fastsatt av kompetent organ.

Brønnøysundregistrene, 25.05.2025



Resultatregnskap

| Beløp i: NOK | Note | 2024 | 2023 |
|--|------|------------------|-----------------|
| RESULTATREGNSKAP | | | |
| Inntekter | | | |
| Sum inntekter | | 0 | 0 |
| Kostnader | | | |
| Annen driftskostnad | | 46 178 | 58 852 |
| Sum kostnader | | 46 178 | 58 852 |
| Driftsresultat | | -46 178 | -58 852 |
| Finansinntekter og finanskostnader | | | |
| Annen finansinntekt | | 32 987 | 1 422 |
| Verdiøkning av finansielle instrumenter vurdert til virkelig verdi | 1 | 744 170 | 523 982 |
| Sum finansinntekter | | 777 158 | 525 404 |
| Nedskrivning av finansielle eiendeler | | -880 638 | 880 638 |
| Annen rentekostnad | | 25 | 29 |
| Annen finanskostnad | | 268 | 0 |
| Sum finanskostnader | | -880 346 | 880 667 |
| Netto finans | | 1 657 504 | -355 263 |
| Resultat før skattekostnad | | 1 611 326 | -414 115 |
| Skattekostnad | 2, 3 | 0 | 0 |
| Årsresultat | | 1 611 326 | -414 115 |
| Overføringer og disponeringer | | | |
| Annen egenkapital | 4 | 1 611 326 | -414 115 |
| Sum overføringer og disponeringer | | 1 611 326 | -414 115 |



Balanse

| Beløp i: NOK | Note | 2024 | 2023 |
|--|------|------------------|------------------|
| BALANSE - EIENDELER | | | |
| Anleggsmidler | | | |
| Immaterielle eiendeler | | | |
| Sum immaterielle eiendeler | | 0 | 0 |
| Varige driftsmidler | | | |
| Sum varige driftsmidler | | 0 | 0 |
| Finansielle anleggsmidler | | | |
| Investering i datterselskap | 5 | 30 000 | 0 |
| Investeringer i aksjer og andeler | 1 | 1 206 354 | 325 716 |
| Sum finansielle anleggsmidler | | 1 236 354 | 325 716 |
| Sum anleggsmidler | | 1 236 354 | 325 716 |
| Omløpsmidler | | | |
| Varer | | | |
| Fordringer | | | |
| Sum fordringer | | 0 | 0 |
| Investeringer | | | |
| Andre finansielle instrumenter | 1 | 3 109 865 | 2 417 590 |
| Sum investeringer | | 3 109 865 | 2 417 590 |
| Bankinnskudd, kontanter og lignende | | | |
| Bankinnskudd, kontanter og lignende | | 8 573 | 855 |
| Sum bankinnskudd, kontanter og lignende | | 8 573 | 855 |
| Sum omløpsmidler | | 3 118 437 | 2 418 445 |
| SUM EIENDELER | | 4 354 791 | 2 744 161 |

BALANSE - EGENKAPITAL OG GJELD



Balanse

| Beløp i: NOK | Note | 2024 | 2023 |
|-----------------------------------|------|------------------|------------------|
| Egenkapital | | | |
| Innskutt egenkapital | | | |
| Aksjekapital | 4 | 100 000 | 100 000 |
| Overkurs | 4 | 154 500 | 154 500 |
| Sum innskutt egenkapital | | 254 500 | 254 500 |
| Opptjent egenkapital | | | |
| Annen egenkapital | 4 | 4 096 789 | 2 485 463 |
| Sum opptjent egenkapital | | 4 096 789 | 2 485 463 |
| Sum egenkapital | | 4 351 289 | 2 739 963 |
| Gjeld | | | |
| Langsiktig gjeld | | | |
| Sum avsetninger for forpliktelser | | 0 | 0 |
| Annen langsiktig gjeld | | | |
| Sum annen langsiktig gjeld | | 0 | 0 |
| Sum langsiktig gjeld | | 0 | 0 |
| Kortsiktig gjeld | | | |
| Gjeld til kredittinstitusjoner | | 0 | 696 |
| Annen kortsiktig gjeld | | 3 502 | 3 502 |
| Sum kortsiktig gjeld | | 3 502 | 4 198 |
| Sum gjeld | | 3 502 | 4 198 |
| SUM EGENKAPITAL OG GJELD | | 4 354 791 | 2 744 161 |



Brønnøysundregistrene

ÅRSREGNSKAP FOR REGNSKAPSÅRET 2024 - GENERELL INFORMASJON

Journalnummer: 2025 459397

Enheten

Organisasjonsnummer: 889 236 132
Organisasjonsform: Aksjeselskap
Foretaksnavn: DALEGARD AS
Forretningsadresse: Øvredalsvegen 92
5919 FREKHAUG

Regnskapsår

Årsregnskapets periode: 01.01.2024 - 31.12.2024

Konsern

Morselskap i konsern: Ja
Konsernregnskap lagt ved: Nei

Regnskapsregler

Regler for små foretak benyttet: Ja
Benyttet ved utarbeidelsen av
årsregnskapet til selskapet: Regnskapslovens alminnelige regler

Årsregnskapet fastsatt av kompetent organ

Bekreftet av representant for selskapet: Arne Dale Dalland
Dato for fastsettelse av årsregnskapet: 25.04.2025

Revisjon

Selskapet har besluttet at årsregnskapet
ikke skal revideres: Ja
Årsregnskapet er utarbeidet av ekstern
autorisert regnskapsfører: Ja
Ekstern autorisert regnskapsfører har i
løpet av regnskapsåret bistått ved den
løpende regnskapsføringen eller utført
andre tjenester for selskapet enn å
utarbeide årsregnskapet: Ja

Grunnlag for avgivelse

År 2024: Årsregnskap er elektronisk innlevert.
År 2023: Tall er hentet fra elektronisk innlevert årsregnskap fra 2024.

Det er ikke krav til at årsregnskapet m.v. som sendes til Regnskapsregisteret er undertegnet. Kontrollen på at dette er utført ligger hos revisor/enhetens øverste organ. Sikkerheten ivaretas ved at innsender har rolle/rettighet for innsending av årsregnskapet via Altinn, og ved at det bekreftes at årsregnskapet er fastsatt av kompetent organ.

Brønnøysundregistrene, 24.05.2025

Brønnøysundregistrene
Postadresse: Postboks 900, 8910 Brønnøysund
Telefon: 75 00 75 00
E-post: firmapost@brreg.no Internett: www.brreg.no
Organisasjonsnummer: 974 760 673



Organisasjonsnr: 889 236 132
DALEGARD AS

RESULTATREGNSKAP

| Beløp i: NOK | Note | 2024 | 2023 |
|--|------|-----------|----------|
| RESULTATREGNSKAP | | | |
| Inntekter | | | |
| Sum inntekter | | 0 | 0 |
| Kostnader | | | |
| Annen driftskostnad | | 46 178 | 58 852 |
| Sum kostnader | | 46 178 | 58 852 |
| Driftsresultat | | -46 178 | -58 852 |
| Finansinntekter og finanskostnader | | | |
| Annen finansinntekt | | 32 987 | 1 422 |
| Verdiøkning av finansielle instrumenter vurdert til virkelig verdi 1 | | 744 170 | 523 982 |
| Sum finansinntekter | | 777 158 | 525 404 |
| Nedskrivning av finansielle eiendeler | | -880 638 | 880 638 |
| Annen rentekostnad | | 25 | 29 |
| Annen finanskostnad | | 268 | 0 |
| Sum finanskostnader | | -880 346 | 880 667 |
| Netto finans | | 1 657 504 | -355 263 |
| Resultat før skattekostnad | | 1 611 326 | -414 115 |
| Skattekostnad 2, 3 | | 0 | 0 |
| Årsresultat | | 1 611 326 | -414 115 |
| Overføringer og disponeringer | | | |
| Annen egenkapital 4 | | 1 611 326 | -414 115 |
| Sum overføringer og disponeringer | | 1 611 326 | -414 115 |



Organisasjonsnr: 889 236 132
DALEGARD AS

BALANSE

| Beløp i: NOK | Note | 2024 | 2023 |
|--|------|------------------|------------------|
| BALANSE - EIENDELER | | | |
| Anleggsmidler | | | |
| Immaterielle eiendeler | | | |
| Sum immaterielle eiendeler | | 0 | 0 |
| Varige driftsmidler | | | |
| Sum varige driftsmidler | | 0 | 0 |
| Finansielle anleggsmidler | | | |
| Investering i datterselskap | 5 | 30 000 | 0 |
| Investeringer i aksjer og andeler | 1 | 1 206 354 | 325 716 |
| Sum finansielle anleggsmidler | | 1 236 354 | 325 716 |
| Sum anleggsmidler | | 1 236 354 | 325 716 |
| Omløpsmidler | | | |
| Varer | | | |
| Fordringer | | | |
| Sum fordringer | | 0 | 0 |
| Investeringer | | | |
| Andre finansielle instrumenter | 1 | 3 109 865 | 2 417 590 |
| Sum investeringer | | 3 109 865 | 2 417 590 |
| Bankinnskudd, kontanter og lignende | | | |
| Bankinnskudd, kontanter og lignende | | 8 573 | 855 |
| Sum bankinnskudd, kontanter og lignende | | 8 573 | 855 |
| Sum omløpsmidler | | 3 118 437 | 2 418 445 |
| SUM EIENDELER | | 4 354 791 | 2 744 161 |
| BALANSE - EGENKAPITAL OG GJELD | | | |
| Egenkapital | | | |
| Innskutt egenkapital | | | |
| Aksjekapital | 4 | 100 000 | 100 000 |
| Overkurs | 4 | 154 500 | 154 500 |
| Sum innskutt egenkapital | | 254 500 | 254 500 |



| | | | |
|-----------------------------------|---|------------------|------------------|
| Opptjent egenkapital | | | |
| Annen egenkapital | 4 | 4 096 789 | 2 485 463 |
| Sum opptjent egenkapital | | 4 096 789 | 2 485 463 |
| Sum egenkapital | | 4 351 289 | 2 739 963 |
| Gjeld | | | |
| Langsiktig gjeld | | | |
| Sum avsetninger for forpliktelser | | 0 | 0 |
| Annen langsiktig gjeld | | 0 | 0 |
| Sum annen langsiktig gjeld | | 0 | 0 |
| Sum langsiktig gjeld | | 0 | 0 |
| Kortsiktig gjeld | | | |
| Gjeld til kredittinstitusjoner | | 0 | 696 |
| Annen kortsiktig gjeld | | 3 502 | 3 502 |
| Sum kortsiktig gjeld | | 3 502 | 4 198 |
| Sum gjeld | | 3 502 | 4 198 |
| SUM EGENKAPITAL OG GJELD | | 4 354 791 | 2 744 161 |



Organisasjonsnr: 889 236 132
DALEGARD AS

NOTEOPPLYSNINGER - SELSKAP - alle poster oppgitt i hele tall

Note

Regnskapsprinsipper

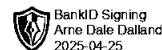
Årsregnskapet er satt opp i samsvar med regnskapsloven og god regnskapsskikk for små foretak. Salgsinntekter Inntektsføring ved salg av varer skjer på leveringstidspunktet. Tjenester inntektsføres etter hvert som de leveres. Klassifisering og vurdering av balanseposter Anleggsmidler er eiendeler bestemt til varig eie eller bruk. Eiendeler som er knyttet til varekretsløpet er klassifisert som omløpsmidler. Tilsvarende klassifiseres gjeld som kortsiktig hvis gjelden forfaller til betaling innen ett år. Omløpsmidler vurderes til laveste av anskaffelseskost og virkelig verdi. Kortsiktig gjeld balanseføres til nominelt beløp på etableringstidspunktet. Anleggsmidler vurderes til anskaffelseskost. Varige anleggsmidler avskrives etter en fornuftig avskrivningsplan. Anleggsmidlene nedskrives til virkelig verdi ved verdifall som ikke forventes å være forbigående. Langsiktig gjeld med unntak av andre avsetninger balanseføres til nominelt beløp på etableringstidspunktet. Varige driftsmidler Varige driftsmidler balanseføres og avskrives over driftsmidlenes levetid dersom de har antatt levetid over 3 år og har en kostpris som overstiger kr 30 000. Direkte vedlikehold av driftsmidler kostnadsføres løpende under driftskostnader, mens påkostninger eller forbedringer tillegges driftsmidlets kostpris og avskrives i takt med driftsmidlet. Langsiktige aksjeinvesteringer Langsiktige aksjeinvesteringer vurderes etter kostmetoden i selskapsregnskapet. Investeringen vurderes til anskaffelseskost med mindre nedskrivning er nødvendig. Det foretas nedskrivning til virkelig verdi når verdifall skyldes årsaker som ikke kan antas å være forbigående og det må anses nødvendig etter god regnskapsskikk. Nedskrivninger reverseres når grunnlaget for nedskrivninger ikke lenger er til stede. Kortsiktige plasseringer Kortsiktige plasseringer (aksjer og andeler vurdert som omløpsmidler) vurderes til virkelig verdi på balansedagen. Mottatt utbytte og andre utdelinger fra selskapene inntektsføres som annen finansinntekt. Skatt Skattekostnaden i resultatregnskapet omfatter periodens betalbare skatt som blir utlignet og forfaller til betaling i neste regnskapsår i tillegg til endring i utsatt skatt. Utsatt skatt er beregnet med skattesatsen ved utgangen av regnskapsåret (22%) på grunnlag av skattereduserende og skatteøkende midlertidige forskjeller som eksisterer mellom regnskapsmessige og skattemessige verdier. I beregningen er det også medtatt ligningsmessig fremførbart underskudd ved regnskapsårets utgang. Skatteøkende og skattereduserende midlertidige forskjeller som reverserer eller kan reversere i samme periode er utlignet og nettoført. Selskapet har ikke endret regnskapsprinsipp fra 2023 til 2024.

Note

Antall årsverk i regnskapsåret
0.00

| Sum | Beløp |
|-----|-------|
|-----|-------|

| | | |
|--------------------------|---------------------|---------------------|
| Balanseført verdi 31.12. | Varige driftsmidler | Immaterielle eiend. |
|--------------------------|---------------------|---------------------|



Årsregnskap for
DALEGARD AS
889236132
Regnskapsår
01.01.2024 - 31.12.2024



DALEGARD AS
889 236 132

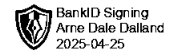


Resultatregnskap

| | Note | 2024 | 2023 |
|--|------|------------------|-----------------|
| Driftskostnader | | | |
| Annen driftskostnad | | -46 178 | -58 852 |
| Sum driftskostnader | | -46 178 | -58 852 |
| Driftsresultat | | -46 178 | -58 852 |
| Finansinntekter | | | |
| Annen finansinntekt | | 32 987 | 1 422 |
| Verdiøkning av finansielle instrumenter vurdert til virkelig verdi | 1 | 744 170 | 523 982 |
| Sum finansinntekter | | 777 158 | 525 404 |
| Finanskostnader | | | |
| Nedskrivning av finansielle eiendeler | | 880 638 | -880 638 |
| Annen rentekostnad | | -25 | -29 |
| Annen finanskostnad | | -268 | 0 |
| Sum finanskostnader | | 880 346 | -880 667 |
| Netto finans | | 1 657 504 | -355 263 |
| Resultat før skattekostnad | | 1 611 326 | -414 115 |
| Skattekostnad | 2, 3 | 0 | 0 |
| Årsresultat | | 1 611 326 | -414 115 |
| Overføringer | | | |
| Annen egenkapital | 4 | 1 611 326 | -414 115 |
| Sum overføringer | | 1 611 326 | -414 115 |



DALEGARD AS
889 236 132



Balanse

| | Note | 31.12.2024 | 31.12.2023 |
|--|------|------------------|------------------|
| EIENDELER | | | |
| Anleggsmidler | | | |
| Finansielle anleggsmidler | | | |
| Investering i datterselskap | 5 | 30 000 | 0 |
| Investeringer i aksjer og andeler | 1 | 1 206 354 | 325 716 |
| Sum finansielle anleggsmidler | | 1 236 354 | 325 716 |
| Sum anleggsmidler | | 1 236 354 | 325 716 |
| Omløpsmidler | | | |
| Investeringer | | | |
| Andre finansielle instrumenter | 1 | 3 109 865 | 2 417 590 |
| Sum investeringer | | 3 109 865 | 2 417 590 |
| Bankinnskudd, kontanter og lignende | | | |
| Bankinnskudd, kontanter og lignende | | 8 573 | 855 |
| Sum bankinnskudd, kontanter og lignende | | 8 573 | 855 |
| Sum omløpsmidler | | 3 118 437 | 2 418 445 |
| SUM EIENDELER | | 4 354 791 | 2 744 161 |



DALEGARD AS
889 236 132



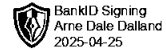
Balanse

| | Note | 31.12.2024 | 31.12.2023 |
|---------------------------------|------|------------------|------------------|
| EGENKAPITAL OG GJELD | | | |
| Egenkapital | | | |
| Innskutt egenkapital | | | |
| Aksjekapital | 4 | 100 000 | 100 000 |
| Overkurs | 4 | 154 500 | 154 500 |
| Sum innskutt egenkapital | | 254 500 | 254 500 |
| Opptjent egenkapital | | | |
| Annen egenkapital | 4 | 4 096 789 | 2 485 463 |
| Sum opptjent egenkapital | | 4 096 789 | 2 485 463 |
| Sum egenkapital | | 4 351 289 | 2 739 963 |
| Gjeld | | | |
| Kortsiktig gjeld | | | |
| Gjeld til kredittinstitusjoner | | 0 | 696 |
| Annen kortsiktig gjeld | | 3 502 | 3 502 |
| Sum kortsiktig gjeld | | 3 502 | 4 198 |
| Sum gjeld | | 3 502 | 4 198 |
| SUM EGENKAPITAL OG GJELD | | 4 354 791 | 2 744 161 |

Arne Dale Dalland
styrets leder / daglig leder



DALEGARD AS
889 236 132



Noter

Regnskapsprinsipper

Årsregnskapet er satt opp i samsvar med regnskapsloven og god regnskapsskikk for små foretak.

Salgsinntekter

Inntektsføring ved salg av varer skjer på leveringstidspunktet. Tjenester inntektsføres etter hvert som de leveres.

Klassifisering og vurdering av balanseposter

Anleggsmidler er eiendeler bestemt til varig eie eller bruk. Eiendeler som er knyttet til varekretsløpet er klassifisert som omløpsmidler. Tilsvarende klassifiseres gjeld som kortsiktig hvis gjelden forfaller til betaling innen ett år.

Omløpsmidler vurderes til laveste av anskaffelseskost og virkelig verdi. Kortsiktig gjeld balanseføres til nominelt beløp på etableringstidspunktet. Anleggsmidler vurderes til anskaffelseskost. Varige anleggsmidler avskrives etter en fornuftig avskrivningsplan. Anleggsmidlene nedskrives til virkelig verdi ved verdifall som ikke forventes å være forbigående. Langsiktig gjeld med unntak av andre avsetninger balanseføres til nominelt beløp på etableringstidspunktet.

Varige driftsmidler

Varige driftsmidler balanseføres og avskrives over driftsmidlenes levetid dersom de har antatt levetid over 3 år og har en kostpris som overstiger kr 30 000. Direkte vedlikehold av driftsmidler kostnadsføres løpende under driftskostnader, mens påkostninger eller forbedringer tillegges driftsmidlets kostpris og avskrives i takt med driftsmidlet.

Langsiktige aksjeinvesteringer

Langsiktige aksjeinvesteringer vurderes etter kostmetoden i selskapsregnskapet. Investeringen vurderes til anskaffelseskost med mindre nedskrivning er nødvendig. Det foretas nedskrivning til virkelig verdi når verdifall skyldes årsaker som ikke kan antas å være forbigående og det må anses nødvendig etter god regnskapsskikk. Nedskrivninger reverseres når grunnlaget for nedskrivninger ikke lenger er til stede.

Kortsiktige plasseringer

Kortsiktige plasseringer (aksjer og andeler vurdert som omløpsmidler) vurderes til virkelig verdi på balansedagen. Mottatt utbytte og andre utdelinger fra selskapene inntektsføres som annen finansinntekt.

Skatt

Skattekostnaden i resultatregnskapet omfatter periodens betalbare skatt som blir utlignet og forfaller til betaling i neste regnskapsår i tillegg til endring i utsatt skatt. Utsatt skatt er beregnet med skattesatsen ved utgangen av regnskapsåret (22%) på grunnlag av skattereduserende og skatteøkende midlertidige forskjeller som eksisterer mellom regnskapsmessige og skattemessige verdier. I beregningen er det også medtatt ligningsmessig fremførbart underskudd ved regnskapsårets utgang. Skatteøkende og skattereduserende midlertidige forskjeller som reverserer eller kan reversere i samme periode er utlignet og nettoført.

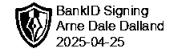
Selskapet har ikke endret regnskapsprinsipp fra 2023 til 2024.

Antall årsverk

Selskapet har ikke hatt ansatte i løpet av regnskapsåret.



DALEGARD AS
889 236 132



Note 1 - Investering i aksjer og andeler

| | Kostpris | Markedsverdi | Bokført verdi |
|----------------------------------|------------------|-------------------|------------------|
| Finansielle anleggsmidler | | | |
| Fiizk Topco AS | 1 206 354 | 8 018 515 | 1 206 354 |
| Finansielle omløpsmidler | | | |
| Nordnet | 1 362 760 | 3 109 865 | 3 109 865 |
| SUM | 2 569 114 | 11 128 380 | 4 316 219 |

Note 2 - Spesifisering av skatt

| Skattepliktig inntekt | 2024 | 2023 |
|------------------------------|----------------|----------------|
| Resultat før skatt | 1 611 326 | -414 115 |
| Permanente forskjeller | -1 655 946 | 383 522 |
| Skattepliktig inntekt | -44 620 | -30 593 |

Note 3 - Midlertidige forskjeller - utsatt skatt/skattefordel

Utsatt skatt/utsatt skattefordel i balansen avsettes på grunnlag av forskjeller mellom regnskapsmessige og skattemessige verdier i henhold til norsk regnskapsstandard for skatt.

Midlertidige skatteøkende og skattereduserende forskjeller som kan utlignes er nettoført.

| Midlertidige forskjeller knyttet til: | 01.01.2024 | 31.12.2024 | Endring |
|---|----------------|-----------------|---------------|
| Fremførbart underskudd | -88 676 | -133 296 | 44 620 |
| Netto forskjeller | -88 676 | -133 296 | 44 620 |
| Skattereduserende forskjeller som ikke kan utlignes | 88 676 | 133 296 | -44 620 |
| Sum midlertidige forskjeller som påvirker betalbar skatt | 0 | 0 | 0 |
| Utsatt skatt 31.12.2024 basert på 22 % | 0 | 0 | 0 |

Note 4 - Egenkapital

| | Aksjekapital | Overkurs | Opptjent egenkapital | Sum |
|-------------------------------|----------------|----------------|----------------------|------------------|
| Egenkapital 31.12.2023 | 100 000 | 154 500 | 2 485 463 | 2 739 963 |
| Årsresultat | 0 | 0 | 1 611 326 | 1 611 326 |
| Egenkapital 31.12.2024 | 100 000 | 154 500 | 4 096 789 | 4 351 289 |

Note 5 - Investeringer i datterselskaper

| Selskapsnavn | Forretningskontor | Eierandel | Stemmerett | Bokført verdi | Årsresultat | Egenkapital |
|----------------------|-------------------|-----------|------------|---------------|-------------|-------------|
| Fabriq Innovation AS | Frekhaug | 100,00 | 100,00 | 30 000 | -20 564 | -1 134 |
| Sum | | | | 30 000 | | |