



## ÅRSREGNSKAPET FOR REGNSKAPSÅRET 2021 - GENERELL INFORMASJON

### Enheten

Organisasjonsnummer: 944 577 106  
Organisasjonsform: Aksjeselskap  
Foretaksnavn: AAK ENERGY AS  
Forretningsadresse: Gravdalsveien 245  
5165 LAKSEVÅG

### Regnskapsår

Årsregnskapets periode: 01.01.2021 - 31.12.2021

### Konsern

Morselskap i konsern: Nei

### Regnskapsregler

Regler for små foretak benyttet: Ja  
Benyttet ved utarbeidelsen av årsregnskapet til selskapet: Regnskapslovens alminnelige regler

### Årsregnskapet fastsatt av kompetent organ

Bekreftet av representant for selskapet: Arne Johan Dale  
Dato for fastsettelse av årsregnskapet: 30.06.2022

### Grunnlag for avgivelse

År 2021: Årsregnskapet er elektronisk innlevert  
År 2020: Tall er hentet fra elektronisk innlevert årsregnskap fra 2021

*Det er ikke krav til at årsregnskapet m.v. som sendes til Regnskapsregisteret er undertegnet. Kontrollen på at dette er utført ligger hos revisor/enhetens øverste organ. Sikkerheten ivaretas ved at innsender har rolle/rettighet for innsending av årsregnskapet via Altinn, og ved at det bekreftes at årsregnskapet er fastsatt av kompetent organ.*

Brønnøysundregistrene, 16.06.2023



## Resultatregnskap

Beløp i: NOK	Note	2021	2020
<b>RESULTATREGNSKAP</b>			
<b>Inntekter</b>			
Salgsinntekt		61 077 200	53 233 099
<b>Sum inntekter</b>		<b>61 077 200</b>	<b>53 233 099</b>
<b>Kostnader</b>			
Varekostnad		15 036 596	15 423 512
Lønnskostnad	1	39 890 522	35 150 578
Avskrivning av driftsmidler og immaterielle eiendeler	2	202 713	213 462
Annen driftskostnad	1	4 687 660	5 910 349
<b>Sum kostnader</b>		<b>59 817 491</b>	<b>56 697 901</b>
<b>Driftsresultat</b>		<b>1 259 709</b>	<b>-3 464 802</b>
<b>Finansinntekter og finanskostnader</b>			
Annen renteinntekt			151
Annen finansinntekt		578	2 670
<b>Sum finansinntekter</b>		<b>578</b>	<b>2 821</b>
Rentekostnad til foretak i samme konsern			120 035
Annen rentekostnad		184 549	222 800
Annen finanskostnad		39 497	46 410
<b>Sum finanskostnader</b>		<b>224 046</b>	<b>389 245</b>
<b>Netto finans</b>		<b>-223 468</b>	<b>-386 424</b>
<b>Ordinært resultat før skattekostnad</b>		<b>1 036 242</b>	<b>-3 851 226</b>
<b>Ordinært resultat etter skattekostnad</b>	3, 4	<b>1 036 242</b>	<b>-3 851 226</b>
<b>Årsresultat</b>		<b>1 036 242</b>	<b>-3 851 226</b>
<b>Årsresultat etter minoritetsinteresser</b>		<b>1 036 242</b>	<b>-3 851 226</b>
<b>Totalresultat</b>		<b>1 036 242</b>	<b>-3 851 226</b>
<b>Overføringer og disponeringer</b>			



## Resultatregnskap

<b>Beløp i: NOK</b>	<b>Note</b>	<b>2021</b>	<b>2020</b>
Udekket tap		1 036 242	-3 851 226
<b>Sum overføringer og disponeringer</b>		<b>1 036 242</b>	<b>-3 851 226</b>



## Balanse

Beløp i: NOK	Note	2021	2020
<b>BALANSE - EIENDELER</b>			
<b>Anleggsmidler</b>			
<b>Immaterielle eiendeler</b>			
<b>Varige driftsmidler</b>			
Driftsløsøre, inventar o.a. utstyr	2	265 027	467 740
<b>Sum varige driftsmidler</b>		<b>265 027</b>	<b>467 740</b>
<b>Finansielle anleggsmidler</b>			
Andre langsiktige fordringer		65 000	65 000
<b>Sum finansielle anleggsmidler</b>		<b>65 000</b>	<b>65 000</b>
<b>Sum anleggsmidler</b>		<b>330 027</b>	<b>532 740</b>
<b>Omløpsmidler</b>			
<b>Varer</b>			
<b>Fordringer</b>			
Kundefordringer	5	8 218 175	5 378 310
Andre kortsiktige fordringer		2 290 880	1 078 017
<b>Sum fordringer</b>		<b>10 509 055</b>	<b>6 456 327</b>
<b>Bankinnskudd, kontanter og lignende</b>			
Bankinnskudd, kontanter o.l.	6	6 096 087	7 323 924
<b>Sum bankinnskudd, kontanter og lignende</b>		<b>6 096 087</b>	<b>7 323 924</b>
<b>Sum omløpsmidler</b>		<b>16 605 142</b>	<b>13 780 251</b>
<b>SUM EIENDELER</b>		<b>16 935 169</b>	<b>14 312 991</b>
<b>BALANSE - EGENKAPITAL OG GJELD</b>			
<b>Egenkapital</b>			
<b>Innskutt egenkapital</b>			
Aksjekapital	7	13 724 000	13 724 000



## Balanse

<b>Beløp i: NOK</b>	<b>Note</b>	<b>2021</b>	<b>2020</b>
Overkurs		5 882 000	5 882 000
Annen innskutt egenkapital		6 015 059	21 429
<b>Sum innskutt egenkapital</b>		<b>25 621 059</b>	<b>19 627 429</b>
<b>Opptjent egenkapital</b>			
Udekket tap		26 924 952	27 961 194
<b>Sum opptjent egenkapital</b>		<b>-26 924 952</b>	<b>-27 961 194</b>
<b>Sum egenkapital</b>	4	<b>-1 303 893</b>	<b>-8 333 765</b>
<b>Gjeld</b>			
<b>Langsiktig gjeld</b>			
<b>Annen langsiktig gjeld</b>			
Øvrig langsiktig gjeld		1 427 795	5 643 630
<b>Sum annen langsiktig gjeld</b>		<b>1 427 795</b>	<b>5 643 630</b>
<b>Sum langsiktig gjeld</b>		<b>1 427 795</b>	<b>5 643 630</b>
<b>Kortsiktig gjeld</b>			
Leverandørgjeld	5	1 803 598	3 164 212
Skyldig offentlige avgifter		9 698 985	10 064 324
Annen kortsiktig gjeld		5 308 684	3 774 590
<b>Sum kortsiktig gjeld</b>		<b>16 811 267</b>	<b>17 003 126</b>
<b>Sum gjeld</b>		<b>18 239 062</b>	<b>22 646 756</b>
<b>SUM EGENKAPITAL OG GJELD</b>		<b>16 935 169</b>	<b>14 312 991</b>



Brønnøysundregistrene

ÅRSREGNSKAP FOR REGNSKAPSÅRET 2021 - GENERELL INFORMASJON

Journalnummer: 2022 601011

**Enheten**

Organisasjonsnummer: 944 577 106  
Organisasjonsform: Aksjeselskap  
Foretaksnavn: AAK ENERGY AS  
Forretningsadresse: Gravdalsveien 245  
5165 LAKSEVÅG

**Regnskapsår**

Årsregnskapets periode: 01.01.2021 - 31.12.2021

**Konsern**

Morselskap i konsern: Nei

**Regnskapsregler**

Regler for små foretak benyttet: Ja  
Benyttet ved utarbeidelsen av  
årsregnskapet til selskapet: Regnskapslovens alminnelige regler

**Årsregnskapet fastsatt av kompetent organ**

Bekreftet av representant for selskapet: Arne Johan Dale  
Dato for fastsettelse av årsregnskapet: 30.06.2022

**Grunnlag for avgivelse**

År 2021: Årsregnskap er elektronisk innlevert.  
År 2020: Tall er hentet fra elektronisk innlevert årsregnskap fra 2021.

*Det er ikke krav til at årsregnskapet m.v. som sendes til Regnskapsregisteret er undertegnet. Kontrollen på at dette er utført ligger hos revisor/enhetens øverste organ. Sikkerheten ivaretas ved at innsender har rolle/rettighet for innsending av årsregnskapet via Altinn, og ved at det bekreftes at årsregnskapet er fastsatt av kompetent organ.*

Brønnøysundregistrene, 09.07.2022



Organisasjonsnr: 944 577 106  
AAK ENERGY AS

## RESULTATREGNSKAP

<b>Beløp i: NOK</b>	<b>Note</b>	<b>2021</b>	<b>2020</b>
<b>RESULTATREGNSKAP</b>			
<b>Inntekter</b>			
Salgsinntekt		61 077 200	53 233 099
<b>Sum inntekter</b>		<b>61 077 200</b>	<b>53 233 099</b>
<b>Kostnader</b>			
Varekostnad		15 036 596	15 423 512
Lønnskostnad	1	39 890 522	35 150 578
Avskrivning av driftsmidler og immaterielle eiendeler	2	202 713	213 462
Annen driftskostnad	1	4 687 660	5 910 349
<b>Sum kostnader</b>		<b>59 817 491</b>	<b>56 697 901</b>
<b>Driftsresultat</b>		<b>1 259 709</b>	<b>-3 464 802</b>
<b>Finansinntekter og finanskostnader</b>			
Annen renteinntekt			151
Annen finansinntekt		578	2 670
<b>Sum finansinntekter</b>		<b>578</b>	<b>2 821</b>
Rentekostnad til foretak i samme konsern			120 035
Annen rentekostnad		184 549	222 800
Annen finanskostnad		39 497	46 410
<b>Sum finanskostnader</b>		<b>224 046</b>	<b>389 245</b>
<b>Netto finans</b>		<b>-223 468</b>	<b>-386 424</b>
<b>Ordinært resultat før skattekostnad</b>		<b>1 036 242</b>	<b>-3 851 226</b>
<b>Ordinært resultat etter skattekostnad</b>	3, 4	<b>1 036 242</b>	<b>-3 851 226</b>
<b>Årsresultat</b>		<b>1 036 242</b>	<b>-3 851 226</b>
<b>Årsresultat etter minoritetsinteresser</b>		<b>1 036 242</b>	<b>-3 851 226</b>
<b>Totalresultat</b>		<b>1 036 242</b>	<b>-3 851 226</b>
<b>Overføringer og disponeringer</b>			
Udekket tap		1 036 242	-3 851 226
<b>Sum overføringer og disponeringer</b>		<b>1 036 242</b>	<b>-3 851 226</b>



Organisasjonsnr: 944 577 106  
AAK ENERGY AS

## BALANSE

Beløp i: NOK	Note	2021	2020
--------------	------	------	------

### BALANSE - EIENDELER

#### Anleggsmidler Immaterielle eiendeler

#### Varige driftsmidler

Driftsløsøre, inventar o. a. utstyr	2	265 027	467 740
<b>Sum varige driftsmidler</b>		<b>265 027</b>	<b>467 740</b>

#### Finansielle anleggsmidler

Andre langsiktige fordringer		65 000	65 000
<b>Sum finansielle anleggsmidler</b>		<b>65 000</b>	<b>65 000</b>

<b>Sum anleggsmidler</b>		<b>330 027</b>	<b>532 740</b>
--------------------------	--	----------------	----------------

#### Omløpsmidler

#### Varer

#### Fordringer

Kundefordringer	5	8 218 175	5 378 310
Andre kortsiktige fordringer		2 290 880	1 078 017
<b>Sum fordringer</b>		<b>10 509 055</b>	<b>6 456 327</b>

#### Bankinnskudd, kontanter og lignende

Bankinnskudd, kontanter o. l.	6	6 096 087	7 323 924
<b>Sum bankinnskudd, kontanter og lignende</b>		<b>6 096 087</b>	<b>7 323 924</b>

<b>Sum omløpsmidler</b>		<b>16 605 142</b>	<b>13 780 251</b>
-------------------------	--	-------------------	-------------------

<b>SUM EIENDELER</b>		<b>16 935 169</b>	<b>14 312 991</b>
----------------------	--	-------------------	-------------------

### BALANSE - EGENKAPITAL OG GJELD

#### Egenkapital

#### Innskutt egenkapital

Aksjekapital	7	13 724 000	13 724 000
Overkurs		5 882 000	5 882 000
Annen innskutt egenkapital		6 015 059	21 429
<b>Sum innskutt egenkapital</b>		<b>25 621 059</b>	<b>19 627 429</b>

#### Opptjent egenkapital



Udekket tap		26 924 952	27 961 194
<b>Sum opptjent egenkapital</b>		<b>-26 924 952</b>	<b>-27 961 194</b>
<b>Sum egenkapital</b>	<b>4</b>	<b>-1 303 893</b>	<b>-8 333 765</b>
<b>Gjeld</b>			
<b>Langsiktig gjeld</b>			
<b>Annen langsiktig gjeld</b>			
Øvrig langsiktig gjeld		1 427 795	5 643 630
<b>Sum annen langsiktig gjeld</b>		<b>1 427 795</b>	<b>5 643 630</b>
<b>Sum langsiktig gjeld</b>		<b>1 427 795</b>	<b>5 643 630</b>
<b>Kortsiktig gjeld</b>			
Leverandørgjeld	5	1 803 598	3 164 212
Skyldig offentlige avgifter		9 698 985	10 064 324
Annen kortsiktig gjeld		5 308 684	3 774 590
<b>Sum kortsiktig gjeld</b>		<b>16 811 267</b>	<b>17 003 126</b>
<b>Sum gjeld</b>		<b>18 239 062</b>	<b>22 646 756</b>
<b>SUM EGENKAPITAL OG GJELD</b>		<b>16 935 169</b>	<b>14 312 991</b>



Organisasjonsnr: 944 577 106  
AAK ENERGY AS

NOTEOPPLYSNINGER - SELSKAP - alle poster oppgitt i hele tall

Note

Antall aksjer og aksjeeiere

Note

Antall årsverk i regnskapsåret

Virksomheten har hatt følgende antall årsverk:  
56.00

Omløpsmidler                      Startdato      Sluttdato      Endring

Skattemessig fremf.undersk. Startdato      Sluttdato      Endring

Kortsiktig gjeld                      Startdato      Sluttdato      Endring



Årsregnskap 2021

Aak Energy AS



<b>Resultatregnskap</b>			
<b>Aak Energy AS</b>			
<b>Driftsinntekter og driftskostnader</b>	<b>Note</b>	<b>2021</b>	<b>2020</b>
Salgsinntekt		61 077 200	53 233 099
<b>Sum driftsinntekter</b>		<b>61 077 200</b>	<b>53 233 099</b>
Varekostnad		15 036 596	15 423 512
Lønnskostnad	1	39 890 522	35 150 578
Avskrivning av driftsmidler og immaterielle eiendeler	2	202 713	213 462
Annen driftskostnad	1	4 687 660	5 910 349
<b>Sum driftskostnader</b>		<b>59 817 491</b>	<b>56 697 901</b>
<b>Driftsresultat</b>		<b>1 259 709</b>	<b>-3 464 802</b>
<b>Finansinntekter og finanskostnader</b>			
Annen renteinntekt		0	151
Annen finansinntekt		578	2 670
Rentekostnad til foretak i samme konsern		0	120 035
Annen rentekostnad		184 549	222 800
Annen finanskostnad		39 497	46 410
<b>Resultat av finansposter</b>		<b>-223 468</b>	<b>-386 424</b>
Ordinært resultat før skattekostnad		1 036 242	-3 851 226
<b>Ordinært resultat</b>	3, 4	<b>1 036 242</b>	<b>-3 851 226</b>
<b>Årsresultat</b>		<b>1 036 242</b>	<b>-3 851 226</b>
<b>Overføringer</b>			
Avsatt til dekning av tidligere udekket tap		1 036 242	0
Overført til udekket tap		0	3 851 226
<b>Sum overføringer</b>		<b>1 036 242</b>	<b>-3 851 226</b>




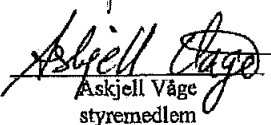
<b>Balanse</b>			
<b>Aak Energy AS</b>			
<b>Eiendeler</b>	<b>Note</b>	<b>2021</b>	<b>2020</b>
<b>Anleggsmidler</b>			
<b>Immaterielle eiendeler</b>			
<b>Varige driftsmidler</b>			
Driftsløsøre, inventar o.a. utstyr	2	<u>265 027</u>	<u>467 740</u>
<b>Sum varige driftsmidler</b>		<b>265 027</b>	<b>467 740</b>
<b>Finansielle anleggsmidler</b>			
Andre langsiktige fordringer		<u>65 000</u>	<u>65 000</u>
<b>Sum finansielle anleggsmidler</b>		<b>65 000</b>	<b>65 000</b>
<b>Sum anleggsmidler</b>		<b>330 027</b>	<b>532 740</b>
<b>Omløpsmidler</b>			
<b>Fordringer</b>			
Kundefordringer	5	8 218 175	5 378 310
Andre kortsiktige fordringer		<u>2 290 880</u>	<u>1 078 017</u>
<b>Sum fordringer</b>		<b>10 509 055</b>	<b>6 456 327</b>
<b>Investeringer</b>			
Bankinnskudd, kontanter o.l.	6	6 096 087	7 323 924
<b>Sum omløpsmidler</b>		<b>16 605 142</b>	<b>13 780 251</b>
<b>Sum eiendeler</b>		<b>16 935 169</b>	<b>14 312 991</b>




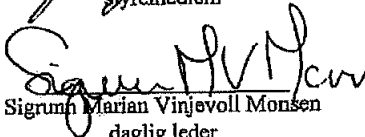
<b>Balanse</b>			
<b>Aak Energy AS</b>			
<b>Egenkapital og gjeld</b>	<b>Note</b>	<b>2021</b>	<b>2020</b>
<b>Egenkapital</b>			
<b>Innskutt egenkapital</b>			
Aksjekapital	7	13 724 000	13 724 000
Overkurs		5 882 000	5 882 000
Annen innskutt egenkapital		6 015 059	21 429
<b>Sum innskutt egenkapital</b>		<b>25 621 059</b>	<b>19 627 429</b>
<b>Opptjent egenkapital</b>			
Udekket tap		-26 924 952	-27 961 194
<b>Sum opptjent egenkapital</b>		<b>-26 924 952</b>	<b>-27 961 194</b>
<b>Sum egenkapital</b>	4	<b>-1 303 893</b>	<b>-8 333 765</b>
<b>Gjeld</b>			
<b>Avsetning for forpliktelser</b>			
<b>Annen langsiktig gjeld</b>			
Øvrig langsiktig gjeld		1 427 795	5 643 630
<b>Sum annen langsiktig gjeld</b>		<b>1 427 795</b>	<b>5 643 630</b>
<b>Kortsiktig gjeld</b>			
Leverandørgjeld	5	1 803 598	3 164 212
Skyldig offentlige avgifter		9 698 985	10 064 324
Annen kortsiktig gjeld		5 308 684	3 774 590
<b>Sum kortsiktig gjeld</b>		<b>16 811 267</b>	<b>17 003 126</b>
<b>Sum gjeld</b>		<b>18 239 062</b>	<b>22 646 756</b>
<b>Sum egenkapital og gjeld</b>		<b>16 935 169</b>	<b>14 312 991</b>

Bergen, 22/6-2022  
Styret i Aak Energy AS

  
Arne Johan Dale  
styreleder

  
Askjell Våge  
styremedlem

  
Kay Ove Johansen  
styremedlem

  
Sigrunn Marian Vinjevoll Monsen  
daglig leder

Aak Energy AS Side 3



## Aak Energy AS

### Noter til regnskapet 2021

#### Note 0 Regnskapsprinsipper

Årsregnskapet er satt opp i samsvar med regnskapsloven av 1998. Regnskapsprinsippene beskrives nedenfor.

#### Hovedregel for vurdering og klassifisering av eiendeler og gjeld

Eiendeler bestemt til varig eie eller bruk er klassifisert som anleggsmidler. Andre eiendeler er klassifisert som omløpsmidler. Fordringer som skal tilbakebetales innen et år er klassifisert som omløpsmidler. Ved klassifisering av kortsiktig og langsiktig gjeld er tilsvarende kriterier lagt til grunn.

Anleggsmidler vurderes til anskaffelseskost, men nedskrives til virkelig verdi når verdifallet forventes ikke å være forbigående. Anleggsmidler med begrenset økonomisk levetid avskrives planmessig. Langsiktig lån balanseføres til nominelt mottatt beløp på etableringstidspunktet.

Omløpsmidler vurderes til laveste av anskaffelseskost og virkelig verdi. Kortsiktig gjeld balanseføres til nominelt mottatt beløp på etableringstidspunktet. Kortsiktig gjeld oppskrives ikke til virkelig verdi som følge av renteendring.

Enkelte poster er vurdert etter andre prinsipper og redegjøres for nedenfor.

#### Fordringer

Kundefordringer og andre fordringer oppføres til pålydende etter fradrag for avsetning til forventet tap. Avsetning til tap gjøres på grunnlag av en individuell vurdering av de enkelte fordringer. I tillegg gjøres det for øvrige kundefordringer en uspesifisert avsetning for å dekke antatt tap.

#### Bankinnskudd, kontanter o.l.

Bankinnskudd, kontanter o.l. inkluderer kontanter, bankinnskudd og andre betalingsmidler med forfallsdato som er kortere enn tre måneder fra anskaffelse.

#### Skatter

Skattekostnaden sammenstilles med regnskapsmessige resultat før skatt. Skatt knyttet til egenkapitaltransaksjoner, for eksempel konsernbidrag, føres mot egenkapitalen.

Skattekostnaden består av betalbar skatt (skatt på årets direkte skattepliktige inntekt) og endring i netto utsatt skatt. Skattekostnaden fordeles på ordinært resultat og resultat av ekstraordinære poster i henhold til skattegrunnlaget. Utsatt skatt og utsatt skattefordel er presentert netto i balansen.

#### Inntektsføringsprinsipp

Salg av varer og tjenester inntektsføres ved levering

#### Note 1 Lønnskostnad, antall årsverk, godtgjørelser, lån til ansatte mm

Lønnskostnad	2021	2020
Lønn	32 268 826	29 871 304
Folketrygdavgift	4 472 332	4 145 365
Pensjonsordning (OTP)	1 718 708	1 310 168
Andre personalkostnader	1 430 656	-176 259
Sum	39 890 522	35 150 578
Antall årsverk	50	51

#### Revisor

Kostnadsført revisjonshonorar til tidligere revisor i 2021 utgjør kr 78.500 for utført revisjon og kr 41.000 for annen bistand. Tall er ekskl. mva.



## Aak Energy AS

## Noter til regnskapet 2021

## Note 2 Varige driftsmidler

	Driftsløssøre	SUM
Anskaffelseskost 1.1.	16 192 271	16 192 271
Tilgang kjøpte driftsmidler	0	0
Avgang	0	0
Anskaffelseskost 31.12.	16 192 271	16 192 271
		0
Akkumulerte avskrivninger 31.12.	-15 927 244	-15 927 244
Bokført verdi pr. 31.12.	265 027	265 027
Arets avskrivninger	202 713	202 713
Avskrivningsplan	2-7 år lineær	

## Note 3 Skattekostnad

	31.12.20	31.12.21	Endring
Midlertidige forskjeller knyttet til			
Anleggsmidler	-923 051	-784 215	-138 836
Gevinst og tapskonto	0	0	0
Omløpsmidler	-710 531	202 528	-913 059
Sk.messig underskudd til fremføring	-31 767 360	-25 740 773	-6 026 587
Sum midlertidige forskjeller	-33 400 941	-26 322 460	-7 078 482
Midlertidige forskjeller som ikke er utlignet	0	0	0
Utsatt skatt (-skattefordel) 22 %	-7 348 207	-5 790 941	1 557 266
Balanseført utsatt skatt (-skattefordel) 22 %	-7 348 207	-5 790 941	1 557 266

Skattemessig underskudd er redusert tilsvarende gjeldsettergivelsen.  
I henhold til God regnskapskikk for små foretak balanseføres ikke utsatt skattefordel.

	2021	2020
Resultat før skattekostnad	1 036 242	-3 851 226
+/- permanente forskjeller	48 610	183 688
+/- endring i midlertidige forskjeller	-1 051 894	-143 438
Sum skattegrunnlag i året	32 957	-3 810 976
Skattemessig underskudd	-32 957	3 810 976
Grunnlag betalbar skatt	0	0
Betalbar inntektsskatt for selskapet basert på resultatet	0	0
Herav skatteeffekt av avgitt konsernbidrag	0	0
Sum betalbar skatt i balansen 22 %	0	0
Skatteeffekt av avgitt konsernbidrag	0	0
+/- endring i utsatt skatt	0	0
Sum skattekostnad i resultatregnskapet	0	0

## Note 4 Egenkapital / Fortsatt drift

	Aksje- kapital	Overkurs	Annen innskutt EK	Udekket tap	Sum EK
Egenkapital 01.01.	13 724 000	5 882 000	21 429	-27 961 194	-8 333 765
Gjeldsettergivelse	0	0	5 993 630	0	5 993 630
Arets resultat	0	0	0	1 036 242	1 036 242
Egenkapital 31. desember	13 724 000	5 882 000	6 015 059	-26 924 952	-1 303 893

Selskapet har tapt aksjekapitalen. Det kom inn nye eiere i selskapet i 2021, og driften er snudd til overskudd. Det er styrers klare oppfatning at det er korrekt å legge forutsetningen om videre drift til grunn ved utarbeidelsen av årsregnskapet for 2021.



## Aak Energy AS

### Noter til regnskapet 2021

#### Note 5 Mellomværende med selskap i samme konsern

	2021	2020
Kundefordringer	553 185	1 355 798
Leverandørgjeld	327 463	1 175 503

Endür Invest har sikkerhet og inngår i 1. prioritets pant i låntakers fordringsmasse, varelager og driftstilbehør pålydende kr 8.000.000,

#### Note 6 Bankinnskudd

	2021	2020
Bundne skattetrekkmidler	1 149 915	1 333 780

#### Note 7 Aksjekapital og aksjonærinformasjon

##### Eierstruktur

Norwegian Group AS eier 857 750 av totalt 857 750 aksjer pr 31.12.2021.  
KOJ Holding AS eier 80% av aksjene i Norwegian Group AS.  
Styremedlem Kay Ove Johansen eier aksjer gjennom KOJ Holding AS.



## hovden & vatne statsautoriserte revisorar as

Medlemmer i Den norske Revisorforening

Autorisert rekneskapsførarselskap

Org.nr. 987 832 916 MVA

E-post: [firmapost@h-v.no](mailto:firmapost@h-v.no)

[www.h-v.no](http://www.h-v.no)

Til generalforsamlinga i  
AAK Energy AS

### Melding frå uavhengig revisor

#### Uttale om revisjonen av årsrekneskapen

Side 1 av 2

#### Konklusjon

Vi har revidert AAK Energy AS sin årsrekneskap som viser eit overskot på kr 1.036.242. Årsrekneskapen er samansett av balanse per 31. desember 2021 og resultatrekneskap for rekneskapsåret avslutta per denne datoen og notar til årsrekneskapen, og eit samandrag av viktige rekneskapsprinsipp.

Etter vår meining

- oppfyller årsrekneskapen gjeldande lovkrav, og
- gjev årsrekneskapen eit rettvisebilete av selskapet si finansielle stilling per 31. desember 2021, og av resultatet for rekneskapsåret avslutta per denne datoen, i samsvar med rekneskapslova sine reglar og god rekneskapsskikk i Noreg.

#### Grunnlag for konklusjonen

Vi har gjennomført revisjonen i samsvar med dei internasjonale revisjonsstandardane International Standards on Auditing (ISA-ane). Våre oppgaver og plikter etter desse standardane er skildra under overskrifta Revisors oppgaver og plikter ved revisjon av årsrekneskapen. Vi er uavhengige av selskapet slik det er krav om i lov, forskrift og International Code of Ethics for Professional Accountants (medrekna dei internasjonale sjølvstendestandardane) utferda av the International Ethics Standard Boards for Accountants (IESBA-reglane), og har oppfylt dei andre etiske pliktene våre i samsvar med desse krava. Etter vår oppfatning er innhenta revisjonsbevis tilstrekkeleg og formålstenleg som grunnlag for konklusjonen vår.

#### Styret og dagleg leiar sitt ansvar for årsrekneskapen

Styret og dagleg leiar (leiinga) er ansvarleg for å utarbeide årsrekneskapen og for at han gjev eit rettvisebilete i samsvar med rekneskapslova sine reglar og god rekneskapsskikk i Noreg. Leiinga er også ansvarleg for slik intern kontroll som ein finn naudsynt for å kunne utarbeide ein årsrekneskap som ikkje inneheld vesentleg feilinformasjon, verken som følgje av misleg framferd eller feil som ikkje er tilsikta.

Ørsta	Nordfjardeid	Stryn
Ivar Aasengt. 10, Postb. 203, 6151 Ørsta Tlf.: 70 04 59 00	Øyane 11, Postb. 315, 6772 Nordfjardeid Tlf.: 57 88 64 16	Tønningsg. 42, 6783 Stryn Tlf.: 48 44 07 30



Ved utarbeidinga av årsrekneskapen må leiinga ta standpunkt til selskapet si evne til å halde fram med drifta og opplyse om tilhøve av betydning for dette. Føresetnaden om at drifta kan halde fram, skal leggjast til grunn for årsrekneskapen så lenge det ikkje er sannsynleg at verksemda vil bli avvikla.

**Revisor sine oppgåver og plikter ved revisjonen av årsrekneskapen**

Vårt mål er å oppnå tryggande sikkerheit for at årsrekneskapen totalt sett ikkje inneheld vesentleg feilinformasjon, verken som følge av misleg framferd eller feil som ikkje er tilsikta, og å gi ei revisjonsmelding som inneheld konklusjonen vår. Tryggande sikkerheit er ein høg grad av sikkerheit, men ingen garanti for at ein revisjon utført i samsvar med ISA-ane, alltid vil avdekke vesentleg feilinformasjon som eksisterer. Feilinformasjon kan oppstå som følge av misleg framferd eller feil som ikkje er tilsikta. Feilinformasjon blir vurdert som vesentleg dersom han, åleine eller samla, innanfor rimelege grenser kan forventast å påverke økonomiske avgjersle som brukarane tar basert på årsrekneskapen.

For vidare skildring av revisor sine oppgåver og plikter vert det vist til <https://revisorforeningen.no/revisjonsberetninger>

Ørsta, 24.06.2022

Hovden & Vatne statsautoriserte revisorar AS

Arild Rafshol  
statsautorisert revisor