



ÅRSREGNSKAPET FOR REGNSKAPSÅRET 2024 - GENERELL INFORMASJON

Enheten

Organisasjonsnummer: 989 376 357
Organisasjonsform: Aksjeselskap
Foretaksnavn: KLEVELAND'S UTEMILJØ AS
Forretningsadresse: Vådanstien 28
7024 TRONDHEIM

Regnskapsår

Årsregnskapets periode: 01.01.2024 - 31.12.2024

Konsern

Morselskap i konsern: Nei

Regnskapsregler

Regler for små foretak benyttet: Ja
Benyttet ved utarbeidelsen av årsregnskapet til selskapet: Regnskapslovens alminnelige regler

Årsregnskapet fastsatt av kompetent organ

Bekreftet av representant for selskapet: Dagfinn Kleveland
Dato for fastsettelse av årsregnskapet: 01.07.2025

Grunnlag for avgivelse

År 2024: Årsregnskapet er elektronisk innlevert
År 2023: Tall er hentet fra elektronisk innlevert årsregnskap fra 2024

Det er ikke krav til at årsregnskapet m.v. som sendes til Regnskapsregisteret er undertegnet. Kontrollen på at dette er utført ligger hos revisor/enhetens øverste organ. Sikkerheten ivaretas ved at innsender har rolle/rettighet for innsending av årsregnskapet via Altinn, og ved at det bekreftes at årsregnskapet er fastsatt av kompetent organ.

Brønnøysundregistrene, 22.03.2026



Resultatregnskap

Beløp i: NOK	Note	2024	2023
RESULTATREGNSKAP			
Inntekter			
Salgsinntekt		17 536 886	17 248 900
Annen driftsinntekt		727 164	1 280 790
Sum inntekter		18 264 050	18 529 690
Kostnader			
Varekostnad		8 125 083	8 662 842
Lønnskostnad	1	3 626 673	4 046 507
Avskrivning av driftsmidler og immaterielle eiendeler	2	307 640	348 975
Annen driftskostnad		4 346 564	5 182 828
Sum kostnader	3	16 405 959	18 241 153
Driftsresultat		1 858 091	288 537
Finansinntekter og finanskostnader			
Annen renteinntekt	4	17 904	358
Annen finansinntekt	4	280	210
Sum finansinntekter		18 184	568
Annen rentekostnad	4	32 539	44 071
Annen finanskostnad	4	264	5 198
Sum finanskostnader		32 803	49 269
Netto finans		-14 619	-48 701
Resultat før skattekostnad		1 843 472	239 836
Skattekostnad på resultat	5	404 777	52 785
Årsresultat	6	1 438 695	187 051
Årsresultat etter minoritetsinteresser		1 438 695	187 051
Totalresultat		1 438 695	187 051
Overføringer og disponeringer			



Resultatregnskap

Beløp i: NOK	Note	2024	2023
Ordinært utbytte		1 000 000	
Avsatt til annen egenkapital		438 695	187 051
Sum overføringer og disponeringer		1 438 695	187 051



Balanse

Beløp i: NOK	Note	2024	2023
BALANSE - EIENDELER			
Anleggsmidler			
Immaterielle eiendeler			
Utsatt skattefordel	5		
Varige driftsmidler			
Tomter, bygninger o.a. fast eiendom	2		
Maskiner og anlegg	2	287 666	378 808
Skip og flytende installasjoner	2		
Driftsløsøre, inventar o.a. utstyr	2	48 725	691 431
Sum varige driftsmidler	2	336 392	1 070 239
Finansielle anleggsmidler			
Andre langsiktige fordringer		1 269 604	862 965
Sum finansielle anleggsmidler		1 269 604	862 965
Sum anleggsmidler		1 605 996	1 933 204
Omløpsmidler			
Varer			
Fordringer			
Kundefordringer	7	2 185 551	3 093 340
Andre kortsiktige fordringer		70 461	2 317 252
Sum fordringer		2 256 012	5 410 592
Bankinnskudd, kontanter og lignende			
Bankinnskudd, kontanter o.l.	8	3 593 813	2 859 958
Sum bankinnskudd, kontanter og lignende		3 593 813	2 859 958
Sum omløpsmidler		5 849 825	8 270 550
SUM EIENDELER		7 455 821	10 203 754

BALANSE - EGENKAPITAL OG GJELD



Balanse

Beløp i: NOK	Note	2024	2023
Egenkapital			
Innskutt egenkapital			
Aksjekapital	9	400 000	400 000
Beholdning av egne aksjer	9		
Sum innskutt egenkapital		400 000	400 000
Opptjent egenkapital			
Annen egenkapital	10	3 424 309	2 985 614
Sum opptjent egenkapital		3 424 309	2 985 614
Sum egenkapital	6	3 824 309	3 385 614
Gjeld			
Langsiktig gjeld			
Utsatt skatt	5	396 734	262 941
Sum avsetninger for forpliktelser		396 734	262 941
Annen langsiktig gjeld			
Gjeld til kredittinstitusjoner			480 102
Sum annen langsiktig gjeld			480 102
Sum langsiktig gjeld		396 734	743 043
Kortsiktig gjeld			
Leverandørgjeld		1 434 489	3 173 310
Betalbar skatt	5	270 984	
Skyldig offentlige avgifter		674 945	1 099 706
Utbytte		300 000	
Annen kortsiktig gjeld		554 360	1 802 082
Sum kortsiktig gjeld		3 234 778	6 075 097
Sum gjeld		3 631 512	6 818 140
SUM EGENKAPITAL OG GJELD		7 455 821	10 203 754



Brønnøysundregistrene

ÅRSREGNSKAP FOR REGNSKAPSÅRET 2024 - GENERELL INFORMASJON

Journalnummer: 2025 642538

Enheten

Organisasjonsnummer: 989 376 357
Organisasjonsform: Aksjeselskap
Foretaksnavn: KLEVELAND'S UTEMILJØ AS
Forretningsadresse: Vådanstien 28
7024 TRONDHEIM

Regnskapsår

Årsregnskapets periode: 01.01.2024 - 31.12.2024

Konsern

Morselskap i konsern: Nei

Regnskapsregler

Regler for små foretak benyttet: Ja
Benyttet ved utarbeidelsen av
årsregnskapet til selskapet: Regnskapslovens alminnelige regler

Årsregnskapet fastsatt av kompetent organ

Bekreftet av representant for selskapet: Dagfinn Kleveland
Dato for fastsettelse av årsregnskapet: 01.07.2025

Grunnlag for avgivelse

År 2024: Årsregnskap er elektronisk innlevert.
År 2023: Tall er hentet fra elektronisk innlevert årsregnskap fra 2024.

Det er ikke krav til at årsregnskapet m.v. som sendes til Regnskapsregisteret er undertegnet. Kontrollen på at dette er utført ligger hos revisor/enhetens øverste organ. Sikkerheten ivaretas ved at innsender har rolle/rettighet for innsending av årsregnskapet via Altinn, og ved at det bekreftes at årsregnskapet er fastsatt av kompetent organ.

Brønnøysundregistrene, 08.07.2025



Organisasjonsnr: 989 376 357
KLEVELAND'S UTEMILJØ AS

RESULTATREGNSKAP

Beløp i: NOK	Note	2024	2023
RESULTATREGNSKAP			
Inntekter			
Salgsinntekt		17 536 886	17 248 900
Annen driftsinntekt		727 164	1 280 790
Sum inntekter		18 264 050	18 529 690
Kostnader			
Varekostnad		8 125 083	8 662 842
Lønnskostnad	1	3 626 673	4 046 507
Avskrivning av driftsmidler og immaterielle eiendeler	2	307 640	348 975
Annen driftskostnad		4 346 564	5 182 828
Sum kostnader	3	16 405 959	18 241 153
Driftsresultat		1 858 091	288 537
Finansinntekter og finanskostnader			
Annen renteinntekt	4	17 904	358
Annen finansinntekt	4	280	210
Sum finansinntekter		18 184	568
Annen rentekostnad	4	32 539	44 071
Annen finanskostnad	4	264	5 198
Sum finanskostnader		32 803	49 269
Netto finans		-14 619	-48 701
Resultat før skattekostnad		1 843 472	239 836
Skattekostnad på resultat	5	404 777	52 785
Årsresultat	6	1 438 695	187 051
Årsresultat etter minoritetsinteresser		1 438 695	187 051
Totalresultat		1 438 695	187 051
Overføringer og disponeringer			
Ordinært utbytte		1 000 000	
Avsatt til annen egenkapital		438 695	187 051
Sum overføringer og disponeringer		1 438 695	187 051



Organisasjonsnr: 989 376 357
KLEVELAND'S UTEMILJØ AS

BALANSE

Beløp i: NOK	Note	2024	2023
BALANSE - EIENDELER			
Anleggsmidler			
Immaterielle eiendeler			
Utsatt skattefordel	5		
Varige driftsmidler			
Tomter, bygninger o.a. fast eiendom	2		
Maskiner og anlegg	2	287 666	378 808
Skip og flytende installasjoner	2		
Driftsløsøre, inventar o. a. utstyr	2	48 725	691 431
Sum varige driftsmidler	2	336 392	1 070 239
Finansielle anleggsmidler			
Andre langsiktige fordringer		1 269 604	862 965
Sum finansielle anleggsmidler		1 269 604	862 965
Sum anleggsmidler		1 605 996	1 933 204
Omløpsmidler			
Varer			
Fordringer			
Kundefordringer	7	2 185 551	3 093 340
Andre kortsiktige fordringer		70 461	2 317 252
Sum fordringer		2 256 012	5 410 592
Bankinnskudd, kontanter og lignende			
Bankinnskudd, kontanter o. l.	8	3 593 813	2 859 958
Sum bankinnskudd, kontanter og lignende		3 593 813	2 859 958
Sum omløpsmidler		5 849 825	8 270 550
SUM EIENDELER		7 455 821	10 203 754

BALANSE - EGENKAPITAL OG GJELD

Egenkapital
Innskutt egenkapital



Aksjekapital	9	400 000	400 000
Beholdning av egne aksjer	9		
Sum innskutt egenkapital		400 000	400 000
Opptjent egenkapital			
Annen egenkapital	10	3 424 309	2 985 614
Sum opptjent egenkapital		3 424 309	2 985 614
Sum egenkapital	6	3 824 309	3 385 614
Gjeld			
Langsiktig gjeld			
Utsatt skatt	5	396 734	262 941
Sum avsetninger for forpliktelses		396 734	262 941
Annen langsiktig gjeld			
Gjeld til kredittinstitusjoner			480 102
Sum annen langsiktig gjeld			480 102
Sum langsiktig gjeld		396 734	743 043
Kortsiktig gjeld			
Leverandørgjeld		1 434 489	3 173 310
Betalbar skatt	5	270 984	
Skyldig offentlige avgifter		674 945	1 099 706
Utbytte		300 000	
Annen kortsiktig gjeld		554 360	1 802 082
Sum kortsiktig gjeld		3 234 778	6 075 097
Sum gjeld		3 631 512	6 818 140
SUM EGENKAPITAL OG GJELD		7 455 821	10 203 754



Organisasjonsnr: 989 376 357
KLEVELAND'S UTEMILJØ AS

NOTEOPPLYSNINGER - SELSKAP - alle poster oppgitt i hele tall

Note

Antall årsverk i regnskapsåret
4.00

Sum Beløp

Balanseført verdi 31.12. Varige driftsmidler Immaterielle eiend.

Konsernregnskap

Morselskapet sitt navn

Forretningskontor for morselskapet

Begrunnelse for at datterselskap er utelatt fra konsolideringen

Samlet beløp - tilknyttet selskap Årets Fjorårets

Samlet beløp - foretak i samme konsern Årets Fjorårets

Samlet beløp - foretak i samme konsern Årets Fjorårets

Samlet beløp - felles kontrollert virksomhet Årets Fjorårets

Pantstillelse Beløp

Beholdning av egne aksjer Antall Pålydende Andel av aksjek.



Statsautorisert revisor Revisjonsfirmaet

Ansvarlig revisor:
Statsautorisert revisor Arne Jørgen Buvik
Høyere revisorstudium ved NHH i Bergen

Arne J. Buvik AS

Medlem: Den Norske Revisorforening

Til generalforsamlingen i Kleveland's Utemiljø AS

Uavhengig revisors beretning

Konklusjon

Vi har revidert årsregnskapet for Kleveland's Utemiljø AS som består av balanse per 31. desember 2024, resultatregnskap for regnskapsåret avsluttet per denne datoen og noter til årsregnskapet, herunder et sammendrag av viktige regnskapsprinsipper.

Etter vår mening

- oppfyller årsregnskapet gjeldende lovkrav, og
- gir årsregnskapet et rettviseende bilde av selskapets finansielle stilling per 31. desember 2024, og av dets resultater for regnskapsåret avsluttet per denne datoen i samsvar med regnskapslovens regler og god regnskapsskikk i Norge.

Grunnlag for konklusjonen

Vi har gjennomført revisjonen i samsvar med International Standards on Auditing (ISA-ene). Våre oppgaver og plikter i henhold til disse standardene er beskrevet nedenfor under *Revisors oppgaver og plikter ved revisjonen av årsregnskapet*. Vi er uavhengige av selskapet i samsvar med kravene i relevante lover og forskrifter i Norge og International Code of Ethics for Professional Accountants (inkludert internasjonale uavhengighetsstandarder) utstedt av International Ethics Standards Board for Accountants (IESBA-reglene), og vi har overholdt våre øvrige etiske forpliktelser i samsvar med disse kravene. Innhentet revisjonsbevis er etter vår vurdering tilstrekkelig og hensiktsmessig som grunnlag for vår konklusjon.

Styrets og daglig leders ansvar for årsregnskapet

Styret og daglig leder (ledelsen) er ansvarlige for å utarbeide årsregnskapet og for at det gir et rettviseende bilde i samsvar med regnskapslovens regler og god regnskapsskikk i Norge. Ledelsen er også ansvarlig for slik internkontroll som den finner nødvendig for å kunne utarbeide et regnskap som ikke inneholder vesentlig feilinformasjon, verken som følge av misligheter eller utilsiktede feil. Ved utarbeidelsen av årsregnskapet må ledelsen ta standpunkt til selskapets evne til fortsatt drift og opplyse om forhold av betydning for fortsatt drift. Forutsetningen om fortsatt drift skal legges til grunn for årsregnskapet så lenge det ikke er sannsynlig at virksomheten vil bli avviklet.

Revisors oppgaver og plikter ved revisjonen av årsregnskapet

Vårt mål er å oppnå betryggende sikkerhet for at årsregnskapet som helhet ikke inneholder vesentlig feilinformasjon, verken som følge av misligheter eller utilsiktede feil, og å avgi en revisjonsberetning som inneholder vår konklusjon.

Adresse:
Ranheimsveien 7A
7044 Trondheim

Telefon:
73829950

E-mail/hjemmeside:
arne.buvik@revbuvik.no
<https://revbuvik.no>

Foretaksregisteret:
976038886MVA



Statsautorisert revisor
Revisjonsfirmaet
Arne J. Buvik AS

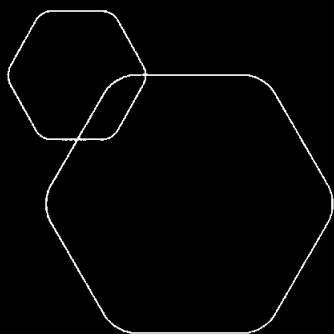
Side 2 av 2

Betryggende sikkerhet er en høy grad av sikkerhet, men ingen garanti for at en revisjon utført i samsvar med ISA-ene, alltid vil avdekke vesentlig feilinformasjon. Feilinformasjon kan oppstå som følge av misligheter eller utilsiktede feil. Feilinformasjon er å anse som vesentlig dersom den enkeltvis eller samlet med rimelighet kan forventes å påvirke de økonomiske beslutningene som brukerne foretar på grunnlag av årsregnskapet.


For videre beskrivelse av revisors oppgaver og plikter vises det til:
<https://revisorforeningen.no/revisjonsberetninger>

Trondheim, 1. juli 2025
Revisjonsfirmaet Arne J. Buvik AS

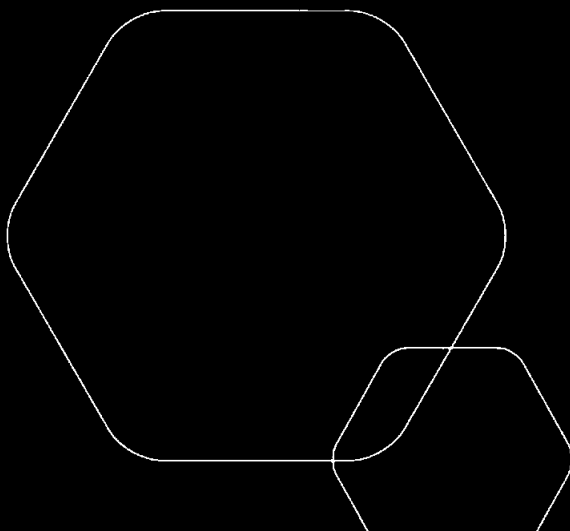
Arne J. Buvik
Arne Jørgen Buvik
Statsautorisert revisor



Årsregnskap 2024
Kleveland's Utemiljø AS



Resultatregnskap
Balanse
Noter til regnskapet



Org.nr.: 989 376 357



RESULTATREGNSKAP

KLEVELAND'S UTEMILJØ AS

DRIFTSINTEKTER OG DRIFTSKOSTNADER	Note	2024	2023
Salgsinntekt		17 536 886	17 248 900
Annen driftsinntekt		727 164	1 280 790
Sum driftsinntekter		18 264 050	18 529 690
Varekostnad		8 125 083	8 662 842
Lønnskostnad	1	3 626 673	4 046 507
Avskrivning av driftsmidler og immaterielle eiendeler	2	307 640	348 975
Annen driftskostnad		4 346 564	5 182 828
Sum driftskostnader	3	16 405 959	18 241 153
Driftsresultat		1 858 091	288 537
FINANSINTEKTER OG FINANSKOSTNADER			
Annen renteinntekt	4	17 904	
Annen finansinntekt	4	280	210
Annen rentekostnad	4	32 539	44 071
Annen finanskostnad	4	264	5 198
Resultat av finansposter		-14 619	-48 701
Resultat før skattekostnad		1 843 472	239 836
Skattekostnad på resultat	5	404 777	52 785
Årsresultat	6	1 438 695	187 051
OVERFØRINGER			
Avsatt til utbytte		1 000 000	0
Avsatt til annen egenkapital		438 695	187 051
Sum overføringer		1 438 695	187 051

BokID Signering
Dejlfra Kleveland
2025-07-01



BALANSE

KLEVELAND'S UTEMILJØ AS

EIENDELER	Note	2024	2023
ANLEGGSMIDLER			
IMMATERIELLE EIENDELER			
VARIGE DRIFTSMIDLER			
Maskiner og anlegg	2	287 666	378 808
Driftsløsøre, inventar o.a. utstyr	2	48 725	691 431
Sum varige driftsmidler	2	336 392	1 070 239
FINANSIELLE ANLEGGSMIDLER			
Andre langsiktige fordringer		1 269 604	862 965
Sum finansielle anleggsmidler		1 269 604	862 965
Sum anleggsmidler		1 605 996	1 933 204
OMLØPSMIDLER			
FORDRINGER			
Kundefordringer	7	2 185 551	3 093 340
Andre kortsiktige fordringer		70 461	2 317 252
Sum fordringer		2 256 012	5 410 592
INVESTERINGER			
Bankinnskudd, kontanter o.l.	8	3 593 813	2 859 958
Sum omløpsmidler		5 849 825	8 270 550
Sum eiendeler		7 455 821	10 203 754

1 933 204
Bakke Regning
Begjæring Kleveland
2025-07-01



BALANSE

KLEVELAND'S UTEMILJØ AS

EGENKAPITAL OG GJELD	Note	2024	2023
EGENKAPITAL			
INNSKUTT EGENKAPITAL			
Aksjekapital	9	400 000	400 000
Sum innskutt egenkapital		400 000	400 000
OPPTJENT EGENKAPITAL			
Annen egenkapital	10	3 424 309	2 985 614
Sum opptjent egenkapital		3 424 309	2 985 614
Sum egenkapital	6	3 824 309	3 385 614
GJELD			
AVSETNING FOR FORPLIKTELSER			
Utsatt skatt	5	396 734	
Sum avsetning for forpliktelser		396 734	262 941
ANNEN LANGSIKTIG GJELD			
Gjeld til kredittinstitusjoner		0	480 102
Sum annen langsiktig gjeld		0	480 102
KORTSIKTIG GJELD			
Leverandørgjeld		1 434 489	3 173 310
Betalbar skatt	5	270 984	0
Skyldig offentlige avgifter		674 945	1 099 706
Utbytte		300 000	0
Annen kortsiktig gjeld		554 360	1 802 082
Sum kortsiktig gjeld		3 234 778	6 075 097
Sum gjeld		3 631 512	6 818 140
Sum egenkapital og gjeld		7 455 821	10 203 754



Trondheim, 30.06.2025 Styret i
Kleveland's Utemiljø AS

Dagfinn Kleveland
styreleder/daglig leder



Note 2 Anleggsmidler

	Bygninger og tomter	Maskiner og anlegg	Driftsløsøre, inventar ol.	Sum
Anskaffelseskost pr. 01.01.24	91 558	2 846 392	120 718	3 058 669
+ Tilgang kjøpte driftsmidler		700 629		700 629
- Avgang i året		1 474 762		1 474 762
= Anskaffelseskost 31.12.24	91 558	2 072 259	120 718	2 284 536
Akkumulerte avskrivninger 31.12.24	81 403	1 773 758	92 983	1 948 144
= Bokført verdi 31.12.24	10 155	298 501	27 735	336 392
Årets ordinære avskrivninger	12 186	280 327	15 127	307 640
Økonomisk levetid	3 år	0-5 år	0-3 år	
Avskrivningsplan	saldo 20%	saldo 0%	saldo 0%	

Note 3 Spesifikasjon av driftskostnader etter art



	2024	2023
Varekostnad	8 125 083	8 662 842
Lønnskostnad	3 626 673	4 046 507
Avskrivning	307 640	348 975
Andre driftskostnader	4 346 564	5 182 828
Sum driftskostnader	16 405 959	18 241 153

Note 4 Poster som er slått sammen i regnskapet

Finansinntekter	2024	2023
Annen renteinntekt	17 904	358
Sum finansinntekter	17 904	358

Finanskostnader	2024	2023
Annen rentekostnad	32 539	44 071
Sum finanskostnader	32 539	44 071

Note 5 Skatt

Årets skattekostnad	2024	2023
Resultatført skatt på ordinært resultat:		
Betalbar skatt	270 984	0
Endring i utsatt skatt	133 793	52 785
Skattekostnad ordinært resultat	404 777	52 785

Skattepliktig inntekt:		
Resultat før skatt	1 843 472	239 836
Permanente forskjeller	-3 577	90
Endring i midlertidige forskjeller	-45 609	-802 468



Anvendelse av fremførbart underskudd	-562 542	0
Skattepliktig inntekt	1 231 745	-562 542

Betalbar skatt i balansen:		
Betalbar skatt på årets resultat	270 984	0
Sum betalbar skatt i balansen	270 984	0

Skatteeffekten av midlertidige forskjeller som har gitt opphav til utsatt skatt og utsatte skattefordeler, spesifisert på typer av midlertidige forskjeller

	2024	2023	Endring
Varige driftsmidler	1 803 335	1 757 726	-45 609
Sum	1 803 335	1 757 726	-45 609
Akkumulert fremførbart underskudd	0	-562 542	-562 542
Grunnlag for utsatt skatt	1 803 335	1 195 184	-608 151
Utsatt skatt (22 %)	396 734	262 941	-133 793



Note 6 Egenkapital

	Aksjekapital	Overkurs	Annen Innskutt egenkapital	Annen egenkapital	Sum egenkapital
Pr. 31.12.2023	400 000	0	0	2 985 614	3 385 614
Årets resultat				1 438 695	1 438 695
Utbytte				-1 000 000	-1 000 000
Pr 31.12.2024	400 000	0	0	3 424 309	3 824 309

Note 7 Kundefordringer

	2024	2023
Kundefordringer til pålydende	2 185 551	3 093 340
Balanseført verdi av kundefordringer 31.12	2 185 551	3 093 340
Sum resultatførte tap på krav	0	0



Note 8 Bankinnskudd

Innestående midler på skattetrekkkonto (bundne midler) er på kr. 122 160.

Note 9 Aksjonærer

AKSJEKAPITALEN I KLEVELAND'S UTEMILJØ AS PR. 31.12 BESTÅR AV:

	Antall	Pålydende	Bokført
Ordinære aksjer	400	1 000,0	400 000
Sum	400		400 000

EIERSTRUKTUR

De største aksjonærene i % pr. 31.12 var:

	Ordinære	Eierandel	Stemmeandel
Dagfinn Kleveland	400	100,0	100,0

AKSJER EIET AV MEDLEMMER I STYRET OG DAGLIG LEDER:

Navn	Verv	Ordinære
Dagfinn Kleveland	styreleder/daglig leder	400
Totalt antall aksjer		400



Note 10 Fortsatt drift

Resultatet for 2024 viser et overskudd på kr. 1 438 695 etter skatt, mot kr. 187 051 i 2023. Soliditeten og likviditeten er fortsatt god og det er ikke noe som indikerer at driften ikke kan fortsette. Styret vurderer at forutsetningene for fortsatt drift er tilstede og legger det til grunn for sin virksomhet.