



ÅRSREGNSKAPET FOR REGNSKAPSÅRET 2021 - GENERELL INFORMASJON

Enheten

Organisasjonsnummer: 987 753 153
Organisasjonsform: Aksjeselskap
Foretaksnavn: VESTLANDETS INNOVASJONSSELSKAP AS
Forretningsadresse: Thormøhlens gate 51
5006 BERGEN

Regnskapsår

Årsregnskapets periode: 01.01.2021 - 31.12.2021

Konsern

Morselskap i konsern: Ja
Konsernregnskap lagt ved: Nei

Regnskapsregler

Regler for små foretak benyttet: Nei
Benyttet ved utarbeidelsen av årsregnskapet til selskapet: Regnskapslovens alminnelige regler

Årsregnskapet fastsatt av kompetent organ

Bekreftet av representant for selskapet: Halvor Aas
Dato for fastsettelse av årsregnskapet: 07.04.2022

Grunnlag for avgivelse

År 2021: Årsregnskapet er elektronisk innlevert
År 2020: Tall er hentet fra elektronisk innlevert årsregnskap fra 2021

Det er ikke krav til at årsregnskapet m.v. som sendes til Regnskapsregisteret er undertegnet. Kontrollen på at dette er utført ligger hos revisor/enhetens øverste organ. Sikkerheten ivaretas ved at innsender har rolle/rettighet for innsending av årsregnskapet via Altinn, og ved at det bekreftes at årsregnskapet er fastsatt av kompetent organ.

Brønnøysundregistrene, 04.06.2023



Resultatregnskap

Beløp i: NOK	Note	2021	2020
RESULTATREGNSKAP			
Inntekter			
Salgsinntekt		22 417 112	22 762 646
Annen driftsinntekt		52 610 956	55 373 638
Sum inntekter	1,7,15	75 028 068	78 136 284
Kostnader			
Lønnskostnad	2,12	34 588 859	38 424 151
Avskrivning på varige driftsmidler og immaterielle eiendeler	9	1 642 672	2 715 126
Annen driftskostnad	2,3,15	41 810 758	41 440 270
Sum kostnader		78 042 289	82 579 547
Driftsresultat		-3 014 221	-4 443 263
Finansinntekter og finanskostnader			
gevinst ved realisasjon av aksjer		2 573 933	6 810 759
Rente og annen finansinntekt		240	25 975
Sum finansinntekter		2 574 173	6 836 734
nedskrivning av finansielle anleggsmidler		10 081 418	611 465
tap ved realisasjon av aksjer		39 461	35 414
Rente og annen finanskostnad		218 477	855 314
Sum finanskostnader		10 339 356	1 502 193
Netto finans		-7 765 183	5 334 541
Ordinært resultat før skattekostnad		-10 779 404	891 278
Skattekostnad på ordinært resultat	8	0	0
Ordinært resultat etter skattekostnad		-10 779 404	891 278
Årsresultat		-10 779 404	891 278
Overføringer og disponeringer			
Overføringer til/fra annen egenkapital		-10 779 404	891 278
Sum overføringer og disponeringer		-10 779 404	891 278



Balanse

Beløp i: NOK	Note	2021	2020
BALANSE - EIENDELER			
Anleggsmidler			
Immaterielle eiendeler			
Konsesjoner, patenter, lisenser, varemerker og lignende rettigheter	9	1 991 386	2 523 816
Sum immaterielle eiendeler		1 991 386	2 523 816
Varige driftsmidler			
Driftsløsøre, inventar, verktøy, kontormaskiner og lignende	9,13	2 757 015	3 015 546
Sum varige driftsmidler		2 757 015	3 015 546
Finansielle anleggsmidler			
Investering i datterselskap	10	189 900	221 900
Investeringer i aksjer og andeler	10,13	39 957 831	54 522 874
Investering i pre-såkorn investeringer	10	15 601 932	18 498 015
Ansvarlig lån	11,16	250 200	250 200
Andre utlån	11,16	1 960 142	3 601 688
konvertible lån	11,16	500 000	512 000
Sum finansielle anleggsmidler		58 460 005	77 606 677
Sum anleggsmidler		63 208 406	83 146 039
Omløpsmidler			
Varer			
Fordringer			
Kundefordringer	13,15	5 405 429	10 259 715
Andre fordringer		20 471 827	16 121 711
Sum fordringer		25 877 256	26 381 426
Bankinnskudd, kontanter og lignende			
Bankinnskudd, kontanter og lignende	5	12 891 723	13 347 010
Sum bankinnskudd, kontanter og lignende		12 891 723	13 347 010
Sum omløpsmidler		38 768 979	39 728 436



Balanse

Beløp i: NOK	Note	2021	2020
SUM EIENDELER		101 977 385	122 874 475
BALANSE - EGENKAPITAL OG GJELD			
Egenkapital			
Innskutt egenkapital			
Selskapskapital		339 873	339 873
Overkurs		30 310 261	30 310 261
Sum innskutt egenkapital		30 650 134	30 650 134
Opptjent egenkapital			
Annen egenkapital		3 858 090	14 637 494
Sum opptjent egenkapital		3 858 090	14 637 494
Sum egenkapital		34 508 224	45 287 628
Gjeld			
Langsiktig gjeld			
Annen langsiktig gjeld			
Øvrig langsiktig gjeld	14,15	34 497 877	40 683 667
Sum annen langsiktig gjeld		34 497 877	40 683 667
Sum langsiktig gjeld		34 497 877	40 683 667
Kortsiktig gjeld			
Leverandørgjeld	15	4 314 555	8 079 125
Skyldige offentlige avgifter		2 917 717	2 665 716
Annen kortsiktig gjeld	6	25 739 012	26 158 339
Sum kortsiktig gjeld		32 971 284	36 903 180
Sum gjeld		67 469 161	77 586 847
SUM EGENKAPITAL OG GJELD		101 977 385	122 874 475



Vestlandets Innovasjonsselskap AS

Kontantstrømanalyse	+/- = positiv/negativ likv.virkning	2021	2020
Kontantstrømmer fra operasjonelle aktiviteter			
Resultat før skattekostnad		Beløp i NOK	Beløp i NOK
		-10 779 404	891 278
Avskrivning		1 642 672	2 715 126
Nedskrivning anleggsmidler		10 081 418	611 465
Netto gevinst ved salg av anleggsmidler		-2 502 830	-6 775 345
Endring i kundefordringer		4 854 286	-1 215 155
Endring i leverandørgjeld		-3 764 570	3 086 454
Endring i andre tidsavgrensningsposter		-142 157	5 786 009
Netto kontantstrøm fra operasjonelle aktiviteter		-610 587	5 099 832
Kontantstrømmer fra investeringsaktiviteter			
Utbetalinger ved kjøp av driftsmidler		-851 709	-341 104
Utbetalinger ved kjøp av aksjer		-285 268	-3 497 564
Innbetalinger ved salg av aksjer		2 619 113	4 736 881
Netto kontantstrøm fra investeringsaktiviteter		1 482 135	898 213
Kontantstrømmer fra finansieringsaktiviteter			
Innbetaling fra aksjonærer		0	21 000 107
Nedbetaling kortsiktig bankgjeld		0	-17 508 012
Nedbetaling langsiktig gjeld		-1 326 834	-2 171 949
Netto kontantstrøm fra finansieringsaktiviteter		-1 326 834	1 320 146
Netto endring i bankinnskudd, kontanter og lignende		-455 285	7 318 191
Beholdning av bankinnskudd, kontanter og lignende ved periodens begynnelse		13 347 010	6 028 819
Beholdning av bankinnskudd, kontanter o.l. ved periodens slutt (F+/-E)		12 891 724	13 347 010



BDO AS
Inger Bang Lunds vei 4
5059 Bergen

Uavhengig revisors beretning

Til generalforsamlingen i Vestlandets Innovasjonsselskap AS

Konklusjon

Vi har revidert årsregnskapet til Vestlandets Innovasjonsselskap AS.

Årsregnskapet består av:

- Balanse per 31. desember 2021,
- Resultatregnskap 2021
- Kontantstrømoppstilling for regnskapsåret avsluttet per 31. desember 2021
- Noter til årsregnskapet, herunder et sammendrag av viktige regnskapsprinsipper.

Etter vår mening:

- Oppfyller årsregnskapet gjeldende lovkrav, og
- Gir årsregnskapet et rettviseende bilde av selskapets finansielle stilling per 31. desember 2021 og av dets resultat og kontantstrømmer for regnskapsåret i samsvar med regnskapslovens regler og god regnskapskikk i Norge.

Grunnlag for konklusjonen

Vi har gjennomført revisjonen i samsvar med de internasjonale revisjonsstandardene International Standards on Auditing (ISA-ene). Våre oppgaver og plikter i henhold til disse standardene er beskrevet nedenfor under Revisors oppgaver og plikter ved revisjonen av årsregnskapet. Vi er uavhengige av selskapet slik det kreves i lov, forskrift og International Code of Ethics for Professional Accountants (inkludert internasjonale uavhengighetsstandarder) utstedt av the International Ethics Standards Board for Accountants (IESBA-reglene), og vi har overholdt våre øvrige etiske forpliktelser i samsvar med disse kravene. Innhentet revisjonsbevis er etter vår vurdering tilstrekkelig og hensiktsmessig som grunnlag for vår konklusjon.

Annen informasjon

Styret og daglig leder (ledelsen) er ansvarlig for annen informasjon. Annen informasjon består av årsberetningen. Vår konklusjon om årsregnskapet ovenfor dekker ikke annen informasjon.

I forbindelse med revisjonen av årsregnskapet er det vår oppgave å lese annen informasjon. Formålet er å vurdere hvorvidt det foreligger vesentlig inkonsistens mellom annen informasjon og årsregnskapet og den kunnskap vi har opparbeidet oss under revisjonen av årsregnskapet, eller hvorvidt informasjon i annen informasjon ellers fremstår som vesentlig feil. Vi har plikt til å rapportere dersom annen informasjon fremstår som vesentlig feil. Vi har ingenting å rapportere i så henseende.

Konklusjon om årsberetningen

Basert på kunnskapen vi har opparbeidet oss i revisjonen, mener vi at årsberetningen

- er konsistent med årsregnskapet og
- inneholder de opplysninger som skal gis i henhold til gjeldende lovkrav.



Styret og daglig leders ansvar for årsregnskapet

Styret og daglig leder (ledelsen) er ansvarlig for å utarbeide årsregnskapet og for at det gir et rettviseende bilde i samsvar med regnskapslovens regler og god regnskapsskikk i Norge. Ledelsen er også ansvarlig for slik intern kontroll som den finner nødvendig for å kunne utarbeide et årsregnskap som ikke inneholder vesentlig feilinformasjon, verken som følge av misligheter eller utilsiktede feil.

Ved utarbeidelsen av årsregnskapet må ledelsen ta standpunkt til selskapets evne til fortsatt drift og opplyse om forhold av betydning for fortsatt drift. Forutsetningen om fortsatt drift skal legges til grunn for årsregnskapet så lenge det ikke er sannsynlig at virksomheten vil bli avvirket.

Revisors oppgaver og plikter ved revisjonen av årsregnskapet

Vårt mål er å oppnå betryggende sikkerhet for at årsregnskapet som helhet ikke inneholder vesentlig feilinformasjon, verken som følge av misligheter eller utilsiktede feil, og å avgi en revisjonsberetning som inneholder vår konklusjon. Betryggende sikkerhet er en høy grad av sikkerhet, men ingen garanti for at en revisjon utført i samsvar med lov, forskrift og god revisjonsskikk i Norge, herunder ISA-ene, alltid vil avdekke vesentlig feilinformasjon som eksisterer. Feilinformasjon kan oppstå som følge av misligheter eller utilsiktede feil. Feilinformasjon blir vurdert som vesentlig dersom den enkeltvis eller samlet med rimelighet kan forventes å påvirke økonomiske beslutninger som brukerne foretar basert på årsregnskapet.

For videre beskrivelse av revisors oppgaver og plikter vises det til:

<https://revisorforeningen.no/revisjonsberetninger>

BDO AS

Charlotte Bårdsen
statsautorisert revisor
(elektronisk signert)

Penneo Dokumentnøkkel: X0J6C-75ZV-YAZAV-6W5FE-AQDOC-CGEGQ



PENNEO

Signaturene i dette dokumentet er juridisk bindende. Dokument signert med "Penneo"™ - sikker digital signatur.
De signerende parter sin identitet er registrert, og er listet nedenfor.

"Med min signatur bekrefter jeg alle datoer og innholdet i dette dokument."

Charlotte Bårdsen

Partner

På vegne av: BDO AS

Serienummer: 9578-5998-4-997632

IP: 69.38.xxx.xxx

2022-04-11 17:24:24 UTC



Penneo Dokumentnøkket: X0J6C-75ZV-YAZAV-6W5FE-AQDOC-CGEGQ

Dokumentet er signert digitalt, med **Penneo.com**. Alle digitale signatur-data i dokumentet er sikret og validert av den datamaskin-utregnede hash-verdien av det opprinnelige dokument. Dokumentet er låst og tids-stemplet med et sertifikat fra en betrodd tredjepart. All kryptografisk bevis er integrert i denne PDF, for fremtidig validering (hvis nødvendig).

Hvordan bekrefter at dette dokumentet er originalen?

Dokumentet er beskyttet av ett Adobe CDS sertifikat. Når du åpner dokumentet i

Adobe Reader, skal du kunne se at dokumentet er sertifisert av **Penneo e-signature service <penneo@penneo.com>**. Dette garanterer at innholdet i dokumentet ikke har blitt endret.

Det er lett å kontrollere de kryptografiske beviser som er lokalisert inne i dokumentet, med Penneo validator - <https://penneo.com/validate>



[Admincontrol](#)

List of Signatures Page 1/1

Årsregnskap 2021.pdf

Name	Method	Signed at
Rognaldsen, Tor Ole	BANKID	2022-04-08 14:10 GMT+02
FIKSDAL, ANNE-CHRISTINE ROSSOW	BANKID_MOBILE	2022-04-11 11:12 GMT+02
Anne Marit Blokhus	BANKID_MOBILE	2022-04-08 13:39 GMT+02
Østbø, Bjørn	BANKID	2022-04-08 12:31 GMT+02
Thorbjørnsen, Helge	BANKID	2022-04-08 10:39 GMT+02
Santos, Cristina Kvam	BANKID	2022-04-08 10:34 GMT+02
Boxaspen, Karin Kroon	BANKID_MOBILE	2022-04-11 11:07 GMT+02
Bernstrøm, Kjell	BANKID_MOBILE	2022-04-11 11:04 GMT+02
FLATEN, GRO ANITA FONNES	BANKID	2022-04-08 19:10 GMT+02
Gjesdal, Clara Beate Gram	BANKID	2022-04-08 16:11 GMT+02



This file is sealed with a digital signature. The seal is a guarantee for the authenticity of the document.

External reference: 58A703BF1CB042F2A2A59B439D80F461



Vestlandets Innovasjonsselskap AS

Resultatregnskap

Beløp i NOK

DRIFTSINNEKTER OG DRIFTSKOSTNADER	NOTER	2021	2020
Salgsinntekter		22 417 112	22 762 646
Annen driftsinntekt		52 610 956	55 373 638
<i>Sum driftsinntekter</i>	1, 7, 15	<u>75 028 068</u>	<u>78 136 285</u>
Lønnskostnader m.m.	2,12	34 588 859	38 424 151
Avskrivning på driftsmidler og immaterielle eiendeler	9	1 642 672	2 715 126
Annen driftskostnad	2,3,15	41 810 757	41 440 270
<i>Sum driftskostnader</i>		<u>78 042 288</u>	<u>82 579 547</u>
Driftsresultat		<u>-3 014 221</u>	<u>-4 443 263</u>
Gevinst ved realisasjon av aksjer		2 573 933	6 810 759
Rente- og annen finansinntekt		240	25 975
Nedskrivning av finansielle anleggsmidler		-10 081 418	-611 465
Tap ved realisasjon av aksjer		-39 461	-35 414
Rente- og annen finanskostnad		-218 477	-855 314
Finansresultat		<u>-7 765 183</u>	<u>5 334 541</u>
Ordinært resultat før skattekostnad		<u>-10 779 404</u>	<u>891 278</u>
Skattekostnad på ordinært resultat	8	0	0
Årsresultat		<u>-10 779 404</u>	<u>891 278</u>
OVERFØRINGER			
Overført fra annen egenkapital		-10 779 404	0
Avsatt til annen egenkapital		0	891 278
Sum overføringer	4	<u>-10 779 404</u>	<u>891 278</u>



This file is sealed with a digital signature.
The seal is a guarantee for the authenticity
of the document.

Document ID:
58A703BF1CB042F2A2A59B439D80F461



Vestlandets Innovasjonsselskap AS

Balanse

Beløp i NOK

EIENDELER	NOTE	2021	2020
Anleggsmidler			
Immaterielle eiendeler			
Konsesjoner, patenter, lisenser, varemerker o.l.	9	1 991 386	2 523 816
Utsatt skattefordel	8	0	0
<i>Sum immaterielle eiendeler</i>		<u>1 991 386</u>	<u>2 523 816</u>
Varige driftsmidler			
Driftsløsøre, inventar, verktøy, kontormaskiner o.l.	9,13	2 757 015	3 015 546
<i>Sum varige driftsmidler</i>		<u>2 757 015</u>	<u>3 015 546</u>
Finansielle anleggsmidler			
Ansvarlig lån	11,16	250 200	250 200
Konvertible lån	11,16	500 000	512 000
Andre utlån	11,16	1 960 142	3 601 688
Investering i datterselskaper	10	189 900	221 900
Investeringer i aksjer og andeler	10,13	39 957 831	54 522 873
Investering i pre-såkom investeringer	10	15 601 932	18 498 015
<i>Sum finansielle anleggsmidler</i>		<u>58 460 005</u>	<u>77 606 677</u>
Sum anleggsmidler		<u>63 208 406</u>	<u>83 146 039</u>
Omløpsmidler			
Fordringer			
Kundefordringer	13, 15	5 405 429	10 259 715
Andre fordringer		20 471 827	16 121 711
<i>Sum fordringer</i>	16	<u>25 877 256</u>	<u>26 381 426</u>
Bankinnskudd, kontanter	5	12 891 724	13 347 010
<i>Sum bankinnskudd, kontanter o.l.</i>		<u>12 891 724</u>	<u>13 347 010</u>
Sum omløpsmidler		38 768 980	39 728 436
SUM EIENDELER		<u>101 977 385</u>	<u>122 874 475</u>



This file is sealed with a digital signature.
The seal is a guarantee for the authenticity
of the document.

Document ID:
58A703BF1CB042F2A2A59B439D80F461



Vestlandets Innovasjonsselskap AS

EGENKAPITAL OG GJELD	NOTE	2021	2020
Beløp i NOK			
Egenkapital			
Innskutt egenkapital			
Aksjekapital (339 873 aksjer à kr 1)		339 873	339 873
Overkurs		<u>30 310 261</u>	<u>30 310 261</u>
<i>Sum innskutt egenkapital</i>		<u>30 650 134</u>	<u>30 650 134</u>
Opptjent egenkapital			
Annen egenkapital		<u>3 858 091</u>	<u>14 637 495</u>
<i>Sum opptjent egenkapital</i>		<u>3 858 091</u>	<u>14 637 495</u>
Sum egenkapital	4	<u>34 508 224</u>	<u>45 287 628</u>
Gjeld			
Annen langsiktig gjeld			
Pensjonsforpliktelse	12	0	0
Øvrig langsiktig gjeld	14, 15	<u>34 497 877</u>	<u>40 683 667</u>
<i>Sum annen langsiktig gjeld</i>	16	<u>34 497 877</u>	<u>40 683 667</u>
Kortsiktig gjeld			
Leverandørgjeld	15	4 314 555	8 079 125
Skyldige offentlige avgifter		2 917 717	2 665 716
Annen kortsiktig gjeld	6	<u>25 739 013</u>	<u>26 158 339</u>
<i>Sum kortsiktig gjeld</i>	15	<u>32 971 284</u>	<u>36 903 180</u>
Sum gjeld		67 469 161	77 586 847
SUM EGENKAPITAL OG GJELD		<u>101 977 385</u>	<u>122 874 475</u>



This file is sealed with a digital signature.
The seal is a guarantee for the authenticity
of the document.

Document ID:
58A703BF1CB042F2A2A59B439D80F461



Bergen, 7.4.2022

Styret for Vestlandets Innovasjonsselskap AS

Bjørn Østbø
Styreleder

Kjell Bernstrøm

Clara Beate Gram Gjesdal

Gro Anita Fonnes Flaten

Helge Thorbjørnsen

Cristina Santos

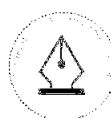
Anne Marit Blokhus

Karin Kroon Boxaspen

Tor Ole Rognaldsen

Anne-Christine Fiksdal

Administrerende direktør



This file is sealed with a digital signature.
The seal is a guarantee for the authenticity
of the document.

Document ID:
58A703BF1CB042F2A2A59B439D80F461



Vestlandets Innovasjonsselskap AS

Noter til regnskapet 2021

Beløp i NOK

Note 1 Regnskapsprinsipper

Årsregnskapet er satt opp i samsvar med regnskapsloven av 1998 og god regnskapsskikk i Norge.

a) Driftsinntekter

Inntektene består i hovedsak av tilskudd og prosjektinntekter. Inntekt regnskapsføres når den er opptjent, altså når krav på vederlag oppstår. Dette skjer når tjenesten ytes i takt med at arbeidet utføres. Forskudd som er knyttet til aktiviteter som ved årsskiftet foreløpig ikke er utført, balanseføres således som uopptjent inntekt og klassifiseres som kortsiktig gjeld.

b) Kostnader

Kostnader regnskapsføres som hovedregel i samme periode som tilhørende inntekt. I de tilfeller det ikke er en klar sammenheng mellom utgifter og inntekter, fastsettes fordelingen etter skjønnsmessige kriterier. Øvrigt unntak fra sammenstillingsprinsippet er angitt der det er aktuelt.

c) Skatter

Skattekostnaden sammenstilles med regnskapsmessig resultat før skatt.

Skattekostnaden består av betalbar skatt (skatt på årets direkte skattepliktige inntekt) og endring i netto utsatt skatt. Utsatt skatt og utsatt skattefordel er presentert netto i balansen.

d) Hovedregel for vurdering og klassifisering av eiendeler og gjeld

Eiendeler bestemt til vanlig eie eller bruk, er klassifisert som anleggsmidler. Andre eiendeler er klassifisert som omløpsmidler. Fordringer som skal tilbakebetales innen ett år er klassifisert som omløpsmidler. Ved klassifisering av kortsiktig og langsiktig gjeld er tilsvarende kriterier lagt til grunn.

Anleggsmidler vurderes til anskaffelseskost, men nedskrives til gjenvinnbart beløp dersom dette er lavere enn bokført verdi, og verdifallet forventes ikke å være forbigående. Anleggsmidler med begrenset økonomisk levetid avskrives planmessig.

Omløpsmidler vurderes til laveste av anskaffelseskost og virkelig verdi.

Annen langsiktig gjeld og kortsiktig gjeld er vurdert til pålydende beløp.

e) Immaterielle eiendeler

Utgifter til egen tilvirkning av immaterielle eiendeler, herunder utgifter til egen forskning og utvikling, balanseføres når det er sannsynlig at de fremtidige økonomiske fordelene knyttet til eiendelene vil tilflyte selskapet og anskaffelseskost kan måles pålitelig.

Immaterielle eiendeler som er kjøpt enkeltvis, er balanseført til anskaffelseskost. Immaterielle eiendeler overtatt ved kjøp av virksomhet, er balanseført til anskaffelseskost når kriteriene for balanseføring er oppfylt.

Immaterielle eiendeler med begrenset økonomisk levetid avskrives planmessig. Immaterielle eiendeler nedskrives til gjenvinnbart beløp, dersom de forventede økonomiske fordelene ikke dekker balanseført verdi og eventuelle gjenstående tilvirkning utgifter.

f) Aksjer og andeler i tilknyttet selskap og datterselskap

Investeringer i datterselskaper vurderes etter kostmetoden. Investeringene blir nedskrevet til virkelig verdi dersom verdifallet ikke er forbigående og det må anses nødvendig etter god regnskapsskikk. Mottatt utbytte og konsernbidrag fra datterselskapene er inntektsført som annen finansinntekt. Tilsvarende gjelder for investeringer i tilknyttede selskaper.

Det utarbeides ikke konsernregnskap fordi datterselskap ikke er vurdert som vesentlig både i forhold til aktivitet og informasjonsnytte for brukerne av regnskapet.

Aksjer og andeler klassifisert som anleggsmidler, hvor selskapet ikke har betydelig innflytelse, er vurdert til kostmetoden. Investeringene nedskrives til virkelig verdi ved verdifall som forventes ikke å være forbigående.



This file is sealed with a digital signature.
The seal is a guarantee for the authenticity
of the document.

Document ID:
58A703BF1CB042F2A2A59B439D80F461



g) Fordringer

Kundefordringer og andre fordringer er oppført til pålydende etter fradrag for avsetning til forventet tap. Avsetning til tap gjøres på grunnlag av en individuell vurdering av de enkelte fordringene.

h) Bankinnskudd, kontanter og lignende

Bankinnskudd, kontanter og lignende inkluderer kontanter, bankinnskudd og andre betalingsmidler med forfallsdato som er kortere enn tre måneder fra anskaffelse.

i) Valuta

Pengeposter i utenlandsk valuta vurderes etter kursen ved regnskapsårets slutt.

j) Pensjoner

Foretaket er pliktig til å ha tjenstepensjonsordning etter lov om obligatorisk tjenstepensjon, og har pensjonsordning som tilfredsstiller kravene i denne loven.

Foretaket har innskuddsbasert pensjonsordning. Pensjonspremien er klassifisert som lønnskostnad.

k) Offentlige tilskudd

Investeringstilskudd er ført brutto i balansen og periodiseres over investeringsens økonomiske levetid som driftsinntekt. Driftstilskudd periodiseres samtidig med den inntekten det skal øke eller den kostnaden det skal redusere.

Note 2 Lønnskostnad, antall ansatte, godtgjørelser, lån til ansatte mm

Lønnskostnad	2021	2020
Lønn	28 412 531	32 288 568
Arbeidsgiveravgift	4 155 620	4 529 629
Pensjonskostnader	1 885 351	1 209 782
Refusjon syke- og fødselspenger m.m.	-1 614 311	-1 241 545
Andre ytelser	1 749 668	1 637 717
Sum	34 588 859	38 424 151

Gjennomsnittlig årsverk 32,5 36,4

Ytelser til ledende personer	Lønn	Pensjonskostnader	Annen godtgjørelse
Adm.direktør	1 519 731	130 044	14 004
Styret	287 013		

Revisor	2021	2020
Revisjon	233 750	237 173
Attestasjoner o.l.	115 785	113 311
Andre tjenester utenom revisjon	4 750	30 500
Teknisk bistand ved utarbeidelse av regnskap	51 000	50 000
Skattemessig og avgiftsmessig bistand advø	-	1 691
Sum	405 285	432 675

Note 3 Annen driftskostnad

Spesifisering av andre driftskostnader.

Annen driftskostnad	2021	2020
Leiekostnader, renhold	13 898 847	13 242 542
Reiser, kurs og konferanser	1 889 795	891 152
Kjøp av tjenester	7 804 048	6 812 011
Tilskudd til forskning	7 725 517	9 407 019
Patentsikring	4 652 063	3 554 904
Avsatte og viderebetalte lisensinntekter	334 042	621 144
Andre driftskostnader	5 506 447	6 911 498
Sum	41 810 757	41 440 270



This file is sealed with a digital signature.
The seal is a guarantee for the authenticity
of the document.

Document ID:
58A703BF1CB042F2A2A59B439D80F461



Note 4	Egenkapital	Aksjekapital	Overkurs	Annen egenkapital	Sum
Egenkapital 31.12.2020		339 873	30 310 261	14 637 495	45 287 628
Årets resultat				-10 779 404	-10 779 404
Egenkapital 31.12.2021		339 873	30 310 261	3 858 091	34 508 224

Eierstruktur:

Aksjonærene i selskapet pr 31.12.2021	Aksjer	Eierandel
Universitetet i Bergen	113 627	33,43 %
Helse Bergen HF	113 627	33,43 %
Hørforskningsinstituttet	20 000	5,88 %
SIVA - Selskapet for industrinvest SF	75 439	22,20 %
Høgskulen på Vestlandet	12 991	3,82 %
Norges Håndelshøgskole	4 189	1,23 %
Totalt antall aksjer	339 873	100,00 %

Aksjekapitalen består av 339 873 aksjer hver pålydende kr 1

Note 5 Bundne bankinnskudd

Det er avsatt kr 1 321 511 på egen skatteberøkskonto.

Note 6 Annen kortsiktig gjeld

	2021	2020
Skyldig lønn og feriepenger m.m.	2 950 029	2 927 657
Prosjektgjeld	12 715 619	14 704 177
Skyldige lisensinntekter	1 115 724	939 699
Annen kortsiktig gjeld	8 957 640	7 586 806
Sum	25 739 013	26 158 339

Note 7 Spesifikasjon av inntekter

Kunde	Tjeneste	2021	2020
Norges forskningsråd	Verifiseringsmidler, støtte	20 886 314	25 067 109
Universitetet i Bergen	Tjenestesalg, NFR, refusjoner og prosjektstøtte	11 577 524	10 396 193
Helse Bergen	Tjenestesalg, prosjektstøtte og refusjoner	3 834 380	4 590 539
Diverse kunder	lisensinntekter	453 696	734 739
Hørforskningsinstituttet	Tjenestesalg, NFR, refusjoner og prosjektstøtte	1 599 952	1 829 339
Høgskulen på Vestlandet	Tjenestesalg, refusjoner og prosjektstøtte	1 664 614	1 993 080
Diverse kunder	Tjenestesalg, NFR, støtte og refusjoner	9 447 603	8 987 962
Sparebank 1 SR Bank	Prosjektstøtte og tjenestesalg	675 094	783 086
Diverse kunder	Hasleie	4 865 095	4 891 029
Norges Håndelshøgskole	Tjenestesalg, prosjektstøtte og refusjoner	203 200	213 125
Diverse kunder	Hasleie og rådgivning inkubatorbedrifter	5 975 636	6 599 280
Innovasjon Norge	Prosjektstøtte og tjenestesalg	625 000	500 000
Bergen Kommune	Prosjektstøtte og tjenestesalg	1 000 488	1 849 225
Vestland Fylkeskommune	Prosjektstøtte og tjenestesalg	1 867 784	2 077 625
SIVA - Selskapet for industrinvest SF	Prosjektstøtte og prosjektstøtte	10 351 716	7 623 753
Sum inntekter		75 028 068	78 136 285

* NFR er inntekter VIS mottar som partner i prosjekter finansiert av Norges Forskningsråd

Inntekter er i det all vesentlige relatert til aktivitet i Norge.



This file is sealed with a digital signature.
The seal is a guarantee for the authenticity
of the document.

Document ID:
58A703BF1CB042F2A2A59B439D80F461



Note 8 Årets skattekostnad, utsatt skatt

Beregning av betalbar skatt	2021	2020
Ordinært resultat før skattekostnad	-10 779 404	891 278
Endring midlertidige forskjeller	-135 164	2 567 573
Permanente forskjeller	7 929 019	-7 565 066
Sum grunnlag betalbar skatt	-2 985 549	-4 106 215
Betalbar skatt, 22%	0	0

Spesifikasjon av grunnlag for utsatt skattefordel 31.12:

Driftsmidler	-935 917	-655 873
Fordringer	-1 509 644	-1 924 852
Avsetninger	-1 800 000	-1 800 000
Frømført underskudd	-32 622 040	-29 636 491
Grunnlag for beregning av utsatt skattefordel	-36 867 602	-34 017 216

Utsatt skattefordel, 22% av grunnlag	-8 110 872	-7 483 788
Ikke bokført del av utsatt skattefordel	8 110 872	7 483 788
Bokført utsatt skattefordel	0	0

Årets skattekostnad

Betalbar skatt på årets resultat	0	0
Endring utsatt skattefordel	0	0
Sum skattekostnad	0	0

Selskapet har pr 31.12 ikke balansført utsatt skattefordel.

Note 9 Avskrivning på driftsmidler og immaterielle eiendeler

Driftsmidler	Datautstyr	Diverse inventar	Sum
Anskaffelseskost 01.01.2021	462 454	4 883 386	5 345 840
Tilgang kjøpte driftsmidler	240 243	151 830	392 073
Avgang	-	-	-
Anskaffelseskost 31.12.2021	702 697	5 035 216	5 737 913
Akk. avskrivninger 31.12.2021	443 985	2 536 913	2 980 898
Bokført verdi pr. 31.12.2021	258 712	2 498 303	2 757 015

Årets avskrivninger år 2021	145 257	505 347	650 604
-----------------------------	---------	---------	---------

Økonomisk levetid	3 år	5 - 10 år
Avskrivningsplan	lineær	lineær

Immaterielle eiendeler	Merkevareprosess 1	IT system 2	Sum
Anskaffelseskost 01.01.2021	2 726 275	2 876 266	5 602 541
Tilgang kjøpte driftsmidler	-	459 638	459 638
Avgang	-	-	-
Anskaffelseskost 31.12.2021	2 726 275	3 335 904	6 062 179
Akk. avskrivninger 31.12.2021	1 544 468	2 526 325	4 070 793
Bokført verdi pr. 31.12.2021	1 181 807	809 579	1 991 386

Årets avskrivninger 2021	545 450	446 618	992 068
--------------------------	---------	---------	---------

Økonomisk levetid	5 år	5 år
Avskrivningsplan	lineær	lineær

1 I 2017 startet VIS en merkevareprosess som ble begynt avskrevet i 2019.

2 VIS investerte i et nytt prosjektstyringssystem i 2016 og 2017.

Immaterielle eiendeler avskrives over 5 år



This file is sealed with a digital signature.
The seal is a guarantee for the authenticity
of the document.

Document ID:
58A703BF1CB042F2A2A59B439D80F461



Note 10 Investeringer i aksjer pr 31.12.2021¹

Investeringene i aksjer regnskapsføres etter kostmetoden

	Regnskapsfall (tall i 1000) ²	Res. Siste år	Egenkapital siste år	Forettings- kontor	Eierandel	Opprinnelig verdi	Nedskrevet til og med 2021 ⁶	Balansført verdi
Neosyntheica AS	2020	-	70	Bergen	100,00 %	99 900		99 900
Ice Guard Coating AS	2020	-435	-405	Bergen	100,00 %	30 000		30 000
Oceanview Venture Fund I AS	2020	-	30	Bergen	100,00 %	30 000		30 000
Oceanview Venture Capital AS	2020	-	-	Bergen	100,00 %	30 000		30 000
Sum datterselskaper						189 900		189 900
Linchor AS	2020	-34	109	Bergen	26,67 %	96 100		96 100
Pluvia AS 7	2020	-3 487	6 978	Bergen	19,00 %	48 951		48 951
NK I 3	2020	3 119	57 525	Oslo	20,06 %	28 380 400	6 781 100	19 599 300
Alden Cancer Therapy I AS	2020	826	3 154	Bergen	34,00 %	102 000		102 000
Quantidoc AS 7	2020	-496	254	Bergen	24,26 %	576 665	461 465	115 200
Seasmart AS 7	2020	-1 303	2 377	Bergen	31,71 %	944 288		944 288
Younell AS	2020	289	947	Bergen	24,00 %	699 966		699 966
COZIO AS	2020	303	1 847	Lindås	20,83 %	30 002		30 002
OINC AS	2020	157	822	Bergen	25,00 %	250 000		250 000
Svenko AS	2020	1 082	1 890	Bergen	26,80 %	250 000		250 000
Fht Medical AS	Etablet 2021			Bergen	20,00 %	10 000		10 000
Sum tilknyttede selskaper						29 388 372	7 242 565	22 145 807
Klemli AS	2020	2 773	11 224	Voss	0,39 %	204 803		204 803
Teknomar AS	2020	-5	171	Strand	5,00 %	10 000		10 000
Offshore Sensing AS	2020	138	8 046	Bergen	5,80 %	200 000		200 000
NK IV 3	2020	-6 766	78 230	Oslo	17,20 %	21 821 877	7 587 189	14 234 688
Soundio AS 7	2020	854	-388	Bergen	7,59 %	99 999	79 999	20 000
Reslib AS 7	2020	14	435	Bergen	8,10 %	99 990	79 992	19 998
Greenstat AS	2020	-18 916	49 361	Bergen	0,59 %	200 000		200 000
Entrepreneurly AS	2020	271	6 614	Bergen	4,12 %	417 768		417 768
Sarsa Seed Fond II AS	2020	-12 186	101 885	Bergen	0,77 %	1 200 002		1 200 002
TicketGo AS	2020	-16 757	55 889	Bergen	0,19 %	199 985		199 985
Bergen Works AS	2020	135	609	Bergen	3,35 %	100 050		100 050
Bergendio AS	2020	-258 563	670 894	Bergen	0,00 %	2 000		2 000
Digital Group AS	2020	591	31 350	Bergen	0,68 %	66 667		66 667
Microfeed AS	2020	-3 172	10 500	Bergen	1,23 %	399 880		399 880
Helse i Hordaland AS	2020	7 659	7 985	Kræm	5,00 %	20 000		20 000
Kongsberg Beam Technology AS	2020	-163	3 803	Kongsberg	0,65 %	6 000		6 000
Sustainable Energy AS	2020	436	2 801	Stord	15,15 %	250 000		250 000
Fieldmade DI AS	2020	1 524	1 567	Kjeller	3,04 %	1 492		1 492
Jel Sealood AS	2020	-1 755	3 376	Bergen	1,07 %	51 260	25 000	26 260
Dynamic Space Technology AS	2020	-165	1 206	Bergen	16,4 %	224 932		224 932
GreenTech Innovatix AS	2020	-1 205	3 267	Bergen	9,3 %	7 500		7 500
Sum andre aksjer						25 584 205	7 772 110	17 812 025
Sum						55 162 477	15 014 745	40 147 732

Investeringer foretatt med midler fra Presåkm ordningen⁴

	Regnskapsfall (tall i 1000) ²	Res. Siste år	Egenkapital siste år	Forettings- kontor	Eierandel	Opprinnelig verdi	Nedskrevet til og med 2021 ⁶	Balansført verdi
Soundio AS 7	2020	854	-388	Bergen	7,59 %	1 000 003	800 003	200 000
Reslib AS 7	2020	14	435	Bergen	8,10 %	1 001 011	800 809	200 202
Pluvia AS 7	2020	-3 487	6 978	Bergen	19,00 %	2 496 120		2 496 120
Seasmart AS 7	2020	-1 303	2 377	Bergen	31,71 %	1 498 014		1 498 014
Quantidoc AS 7	2020	-496	254	Bergen	24,26 %	1 000 022	800 000	200 022
Sensano AS 5	2020	-10 500	14 220	Bergen	1,38 %	1 000 000		1 000 000
Sensano AS	2020	-8 207	14 220	Bergen	1,38 %	500 000	300 000	200 000
Digital Group AS	2020	591	31 350	Bergen	0,68 %	999 999		999 999
Entrepreneurly AS	2020	271	6 614	Bergen	4,12 %	300 000		300 000
Think Outside AS	2020	-1 238	3 976	Bergen	1,68 %	248 889		248 889
Estio AS	2020	504	2 685	Lepsøy	1,55 %	150 000		150 000
WellMend AS	2020	-1 853	3 226	Bergen	3,54 %	1 471 850		1 471 850
Jel Sealood AS	2020	-1 755	3 376	Bergen	1,15 %	438 327	219 000	219 327
Horde AS	2020	6 579	11 276	Bergen	1,52 %	499 995		499 995
Pro Well Plan AS	2020	1 316	9 361	Bergen	1,20 %	500 021		500 021
Fieldmade AS	2020	-1 583	8 343	Kjeller	2,90 %	1 000 000		1 000 000
Tjornvi APS	2020	-2 491	-2 114	København	7,10 %	500 000		500 000
Tenkilabs AS	2020	-2 068	-973	Tretnes	2,15 %	500 221		500 221
Dynamic Space Technology AS	2020	-165	1 206	Bergen	16,40 %	923 153		923 153
Ellipsson AS	2020	-2 852	2 352	Nausideli	2,50 %	499 994		499 994
Inverlapo AS	2020	-169	8 917	Voss	1,76 %	500 000		500 000
GreenTech Innovatix AS	2020	-1 205	3 267	Bergen	9,30 %	499 539	105 000	394 539
LifePanner AS	2020	-2 573	4 522	Bergen	2,81 %			
Kauke AS	2020	-1 282	2 540	Bergen	2,31 %	500 180		500 180
Rconit AS	2020	-1 186	383	Bergen	3,68 %	499 873	400 000	99 873
Safeback AS	2020	636	4 115	Bergen	1,90 %	499 534		499 534
Balansført verdi						19 026 744	3 424 812	15 601 932

1) Ved salg av aksjer blir restposten etter betaling for påkjøpt kostnader tilbakeført til aksjeritt. Eiersandil i VS, aksjensvaredele eller annen avtale som måtte foreligge i hvert enkelt tilfelle.

2) Heri er tatt med oppgjør, og egenkapitalen basert på stillingsstatus/tilspunkt. Positive tall angir omkostninger eller positiv egenkapital.

3) Rettighetshaveres andeler er kostnadsført med urealisert aksjeverdi og er i balansen som gjeld, jf. note 14.

4) Se note 14.

5) Konvertibel lån.

6) Balansført verdi er beregnet ut fra kostnader mot innveksling Norge inn i realisasjon av aksjeverdi.

7) Eiersandil i selskapet er summert av eiersandil foretatt med VS og Presåkm midler.



This file is sealed with a digital signature.
The seal is a guarantee for the authenticity
of the document.

Document ID:
58A703BF1CB042F2A2A59B439D80F461



Note 11 Ansvarlig lånekapital, konvertible lån og andre utlån

VIS har gitt et ansvarlig lån til CO2Bio AS (org nr 997616227) på 250 200 kroner.
VIS har gitt et konvertibelt lån til LifeKeys AS (919444479) på 50 000 kroner.
VIS har gitt et konvertibelt lån til Ice Guard Coating AS på 450 000.
VIS har gitt et lån til Mannheimen Makerspace Drift AS (org nr. 821 405 432) på 689 747 kroner. Selskapet ble avviklet i desember 2021. Lånet er nedbetalt i 2022.
Andre langsiktige fordringer utgjør kr 1 270 395.

Note 12 Pensjonskostnader, pensjonsmidler og pensjonsforpliktelser

Ved innskuddsplan

Foretakets innskuddsordning er organisert i henhold til lov om innskuddspensjon. Ordningen omfatter 33 ansatte og premien utgjør 2 361 088 kroner.

Note 13 Pantstillelser og g

VIS har ved utgangen av 2021 en ubenyttet kassekreditt på 10 000 000 kroner. Avtalen er sikret ved pant i driftstilbehør, faktoringavtale og fondsaktiver. Bokført verdi av pantsikrede eiendeler var 41 996 432 kroner pr 31.12.2021.

VIS har gitt en betalingsgaranti som medfører årlig utbetaling på 100 000. Avtalen løper til NK II selger sine aksjer i One2touch AS eller til VIS selger sine aksjer i NK II (avhengig av hva som skjer først). Samlet garantibetaling reduserer VIS sin utbetaling til rettighetshavere ved salg/oppøsning av NK II (se note 14).

Note 14 Øvrig langsiktig gjeld

Innovasjon Norge har i 2015 fått i oppdrag fra Nærings- og fiskeridepartementet å opprette en pre-såkkordning. Midlene skal tilføres som lån til utpekte TTOer/inkubatorer som skal investere midlene i bedrifter som egenkapital. Lånet er rente og avdragsfritt og skal senest tilbakebetales etter 15 år. Realisasjonsverdien av TTOer/inkubatorers aksjeposter kjøpt med pre-såkkapital skal uten fradrag tilbakebetales til Innovasjon Norge. Dersom realisasjonsverdien er lavere enn investert beløp, for eksempel ved konkurs, vil tapet på investeringen bli etegitt. Beløp tilsvarende nedskrivning på investering føres som fordring inn til tapet er konstatert og gjelden etegitt. VIS har fått pre-såkkordninger på 8 millioner kroner i 2015, 6 millioner kroner i 2016, 4 millioner kroner i 2017, 5 millioner i 2018, 4 millioner i 2019, totalt 27 000 000. Investnor overok i 2020 oppdraget med forvaltningen av pre-såkkordningen fra Innovasjon Norge. Av disse lånene er kr 4 498 763 tilbakebetalt til Investnor pr 31.12.2021.

Enandel av aksjene i NK II og NK IV er avsatt til rettighetshavere etter avtaler og fordeler seg slik:

	NK II	NK IV	Sum
avsatt til UIB	1 306 915	1 859 091	3 166 006
avsatt til Helse Bergen	702 944	1 928 081	2 631 025
avsatt til Havforskningsinstituttet	6 199 607		6 199 607
Sum	8 209 467	3 787 172	11 996 638
		2 021	2 020
Gjeld til Investnor ifm pre-såkkordninger		22 501 238	23 828 071
Andel aksjer i NK II og NK IV avsatt til rettighetshavere:		11 996 638	16 855 595
Sum øvrig langsiktig gjeld		34 497 877	40 683 667

Note 15 Transaksjoner og mellomværende med nærstående parter

Resultatmessige transaksjoner med nærstående parter 1):

Transaksjon/transaksjonsgruppe 2)	2021	2020
Inntekter	30 270 842	40 853 614
Kostnader	(3 577 275)	(6 244 788)

1) Nærstående parter er inntilrettet i Bergen, Helse Bergen, Havforskningsinstituttet, Høgskulen på Vestlandet, Siva og Norges Handelshøyskole
2) Alle transaksjoner er inkludert mva og er sortert på fakturadato

Inntekter inneholder Tjenestekjøp, tilskudd fra Biotek programmet, prosjektstøtte og refusjoner.
Kostnader inneholder prosjektstøtte fra NFR, fordeling av lisensinntekter og diverse kostnader

Tilskudd fra Biotek programmet: VIS AS er partner og våre eiere er prosjektleder for prosjekter finansiert gjennom Biotek programmet til Norges Forskningsråd. Prosjektleder administrerer økonomien og betaler partene etter avtale.
Prosjektstøtte fra NFR: VIS er prosjektleder og våre eiere (og andre) er partnere, for prosjekter finansiert av Norges Forskningsråd. VIS administrerer økonomien og betaler partene etter avtale.
Fordeling av Lisensinntekter: VIS håndterer lisenser på vegne av eierne. Lisensinntekter fordeles etter avtale.

Mellomværende med nærstående parter:

	2021	2020
Kundefordringer:	648 000	1 825 130
Leverandørgjeld:	(622 218)	(853 588)
Annent kortsiktig gjeld:	(8 519 272)	(9 776 559)

Det henvises til note 14 for en oversikt over langsiktig gjeld til nærstående.

Note 16 Forfall for fordringer og gjeld

Av selskapets fordringsmasse er det kr 2 710 342 kroner som forfaller ett år etter balansedagen. Selskapet har ingen gjeld som forfaller senere enn fem år etter balansedagen.



This file is sealed with a digital signature.
The seal is a guarantee for the authenticity of the document.

Document ID:
58A703BF1CB042F2A2A59B439D80F461



List of Signatures Page 1/1

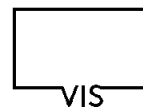
Styrets beretning for 2021.pdf

Name	Method	Signed at
Rognaldsen, Tor Ole	BANKID	2022-04-08 14:11 GMT+02
FIKSDAL, ANNE-CHRISTINE ROSSOW	BANKID_MOBILE	2022-04-11 11:12 GMT+02
Anne Marit Blokhus	BANKID_MOBILE	2022-04-08 13:38 GMT+02
Østbø, Bjørn	BANKID	2022-04-08 12:32 GMT+02
Thorbjørnsen, Helge	BANKID	2022-04-08 10:37 GMT+02
Santos, Cristina Kvam	BANKID	2022-04-08 10:33 GMT+02
Boxaspen, Karin Kroon	BANKID_MOBILE	2022-04-11 11:08 GMT+02
Bernstrøm, Kjell	BANKID_MOBILE	2022-04-11 11:05 GMT+02
FLATEN, GRO ANITA FONNES	BANKID	2022-04-08 19:12 GMT+02
Gjesdal, Clara Beate Gram	BANKID	2022-04-08 16:11 GMT+02



This file is sealed with a digital signature. The seal is a guarantee for the authenticity of the document.

External reference: F81AA87700494F56AA4B636558E3B4A6



Årsberetning for 2021 for Vestlandets Innovasjonsselskap AS - VIS

Selskapets virksomhet

Selskapets virksomhet er å videreutvikle kunnskap og ideer fra forskere og gründere til samfunnsnyttige produkter, tjenester eller løsninger. Videre forvalter selskapet immaterielle rettigheter og ideer knyttet til forskningsresultater og forskningsprosesser. Selskapet opererer i skjæringsflaten mellom akademia, offentlig virksomhet og næringslivet (industrielle og finansielle aktører) og tilstreber å ha tett kontakt og samarbeid med alle disse aktørene. De ulike klyngesatsingene i regionen er eksempler på slike skjæringsflater, og hvor selskapet ønsker å være en aktør. VIS skal være et kraftsenter for innovasjon. Selskapet driver sin virksomhet fra Bergen.

Selskapet kan opprette og delta i andre selskaper, stiftelser eller andre samarbeidstiltak for å ivareta sitt formål. Selskapet kan etablere og helt eller delvis eie aksjer i selskaper hvor kommersialisering av forskningsresultater og innovasjon skjer. Etablering eller erverv av aksjer i selskaper med virksomhet som ikke er knyttet til kommersialisering av forskningsresultater eller innovasjon krever forutgående godkjenning av generalforsamlingen.

Selskapet kan inngå samarbeidsavtaler og selge kommersialiseringstjenester og andre administrative tjenester til andre offentlige innretninger enn selskapseierne, samt selge slike tjenester til private selskaper.

Eierne av VIS er Helse Bergen (33,4%), Universitetet i Bergen (33,4%), Siva SF (22,2%), Havforskningsinstituttet (5,9%), Høgskulen på Vestlandet (3,8%) og Norges Handelshøyskole (1,2%),

Pr. 01.01.2021 hadde selskapet 35 ansatte, herav 2 i redusert stilling og 1 i midlertidig stilling.

VIS har hatt 32,5 årsverk ansatt i 2021, inkludert praktikanter og tilkallingsvikarer.

Ved årets slutt hadde VIS 36 ansatte, inkludert 1 i midlertidig stilling og 4 i redusert stilling.

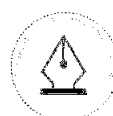
Selskapet har en styreansvarsforsikring som dekker styremedlemmer og ansatte med ledelsesansvar med en beløpsgrense på 10 millioner kroner per forsikringstilfelle. Forsikringen gjelder i hele verden, unntatt USA/Canada.

Fortsatt drift

Styret mener at forutsetningene for fortsatt drift er til stede, og årsregnskapet for 2021 er satt opp under denne forutsetningen.

Arbeidsmiljø

Selskapet jobber aktivt for et fullt forsvarlig og godt arbeidsmiljø. Verneombud, tillitsvalgte og Tekna bidrar i helse-, miljø- og sikkerhetsarbeidet.



This file is sealed with a digital signature.
The seal is a guarantee for the authenticity
of the document.

Document ID:
F81AA87700494F56AA4B636558E3B4A6



Langtidssykemeldinger blir håndtert iht. gjeldende rutiner med HMS og NAV, og VIS mottar lønnsrefusjoner fra NAV og forsikringsselskap.

Det er ikke registrert skader eller ulykker av alvorlig karakter på arbeidsplassen i 2021.

Selskapet fører oversikt over sykefravær iht. lover og forskrifter. Det samlede sykefraværet (inkludert fravær relatert til Covid 19) for 2021 utgjorde 10,7 %.

VIS legger til rette for et godt arbeidsmiljø, hvor friske og sunne medarbeidere er et mål. For å bygge sosiale nettverk og relasjoner ser vi også verdien av sosiale aktiviteter. Selskapet har egen velferdskomite som arrangerer sosiale sammenkomster som felleslunsj, teambuilding, fjellturer og julebord mm. Denne aktiviteten har vært påvirket av Covid 19.

Kjønnsbalanse

Ved utgangen av 2021 utgjorde kvinneandelen 61% av de faste og midlertidig ansatte ved VIS, mot 63% i 2020. Kvinneandelen i VIS sitt styre er på 55,6 %.

Gjennomsnittslønnen til kvinner er ved årets slutt 92,2 % av menns lønn når en ser bort fra daglig leder. Dette er en økning fra 85,4 % i 2020. For samme stillingskategori praktiseres likelønn. Ved tilsetninger i VIS har og vil likestilling bli tatt hensyn til, noe vi også tilstreber ved årlige lønnsoppgjør.

Ytre miljø

Selskapet driver ikke virksomhet eller aktiviteter som antas å påvirke det ytre miljø i betydelig grad.

Finansiell risiko

-Resultatrisiko: Sluttproduktet til VIS som over tid skal skape positive resultater og egenkapital, er ideer som ender opp som selskap og/eller lisensavtaler. Det er vanskelig å forutsi hvilke ideer som vil lykkes og tidspunkt for kommersialisering av disse. Dette betyr at selskapets resultater vil svinge fra år til år.

-Likviditetsrisiko: Høsten 2020 ble selskapets likviditet bedret betydelig ved at det ble gjennomført en emisjon som tilførte selskapet 21 millioner kroner i ny kapital.

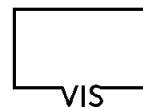
-Balanserisiko: 40 % av aktiva i VIS er investeringer i aksjer og andeler i fond. Disse er regnskapsført etter kostmetoden og nedskrevet dersom en risiko-/verdivurdering tilsier det. Selv om verdsettelsen vurderes som konservativ, og porteføljen er diversifisert, så innebærer dette en balanserisiko (egenkapitalrisiko) for selskapet. Porteføljen består av oppstartsselskap og er lite likvid.

-Kredittrisiko: VIS drifter flere inkubatorer og kontorfellesskap som i 2021 hadde 213 leietakere og årlige leieinntekter på i overkant av 9,9 millioner kroner. Erfaringene så langt er at kredittrisikoen er begrenset. For å redusere risikoen har selskapet etablert gode fakturerings- og purre rutiner.



This file is sealed with a digital signature.
The seal is a guarantee for the authenticity
of the document.

Document ID:
F81AA87700494F56AA4B636558E3B4A6



-Valutarisiko: VIS har valutarisiko hovedsakelig som følge at man kjøper tjenester fra utenlandske patentkontorer og patentadvokater. Selskapet har en eksponering rundt 0,4 millioner kroner ved en endring i valutakursene på 10%. Det er ikke vurdert som hensiktsmessig å valutasikre denne risikoen.

Stilling og resultat

Driftsresultatet for 2021 er -3,01 millioner kroner. Dette er en forbedring på 1,43 millioner kroner i forhold til resultatet for 2020. Driftsresultat før avskrivninger er -1,37 millioner kroner mot -1,73 millioner kroner i 2020. Selskapet har som målsetting å oppnå balanse i kontantstrøm fra driften i et normalår. Selskapet har iverksatt ytterligere tiltak for å nå dette målet.

Gevinst fra salg av aksjer var på 2,57 millioner kroner i 2021. Selskapet har valgt å skrive ned verdien av andelene i investeringsfondene NIK II og NIK IV. VIS har vært investert i fondene fra 2011 (NIK II) og 2015 (NIKIV). Nedskrivningen reduserer finansresultatet med 9,96 millioner kroner.

Regnskapet viser ved utgangen av 2021 et underskudd på 10,78 millioner kroner. Korrigert for av- og nedskrivninger ble resultatet 0,9 millioner kroner i 2021 mot tilsvarende 4,2 millioner kroner i 2020. Det ble investert 0,9 millioner kroner i driftsmidler i 2021 mot 0,3 millioner kroner i 2020. Ut over dette investerte VIS 0,29 millioner kroner fra egne midler i aksjer i porteføljeselskaper i 2021. Tilsvarende tall i 2020 var 0,24 millioner kroner.

Selskapet har en egenkapitalandel på 34 % per 31. desember 2021.

Etter styrets oppfatning gir det fremlagte resultatregnskapet og balansen med tilhørende noter fyllestgjørende informasjon om driften og om stillingen ved årsskiftet.

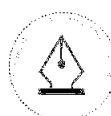
Det er ikke inntrådt forhold etter balansedagen som etter styrets syn har betydning for bedømmelsen av regnskapet.

Styret foreslår at underskuddet belastes egenkapitalen. Opptjent egenkapital pr 31.12.2021 er dermed 3,86 millioner kroner.

Selskapets utsikter

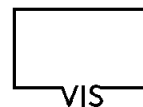
Det er økende fokus på nyskaping og innovasjon hos eierne og i resten av samfunnet. VIS sine eiere har uttrykt ønske om fortsatt å bruke VIS i sin innovasjonsaktivitet.

Styret og administrasjonen arbeider med å spisse VIS sin leveranse ytterligere mot eiernes behov.



This file is sealed with a digital signature.
The seal is a guarantee for the authenticity
of the document.

Document ID:
F81AA87700494F56AA4B636558E3B4A6



Arbeidet for å forbedre selskapets driftsøkonomi vektlegges også i 2022.

Rammebetingelsene for støtte til selskapets virksomhet fra Norges Forskningsråd og SIVA er under omlegging. Endringene vil kunne påvirke det finansielle grunnlaget for selskapets virksomhet.

Bergen, 7.4.2022

Styret for Vestlandets Innovasjonsselskap AS

Bjørn Østbø
Styreleder

Kjell Bernstrøm

Clara Beate Gram Gjesdal

Gro Anita Fønnes Flaten

Helge Thorbjørnsen

Cristina Santos

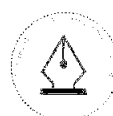
Anne Marit Blokhus

Karin Kroon Boxaspen

Tor Ole Rognaldsen

Anne-Christine Fiksdal

Administrerende direktør



This file is sealed with a digital signature.
The seal is a guarantee for the authenticity
of the document.

Document ID:
F81AA87700494F56AA4B636558E3B4A6