



## ÅRSREGNSKAPET FOR REGNSKAPSÅRET 2020 - GENERELL INFORMASJON

### Enheten

Organisasjonsnummer: 989 178 458  
Organisasjonsform: Aksjeselskap  
Foretaksnavn: HAS INVESTERINGER AS  
Forretningsadresse: Lehmannsbrygga 9  
1440 DRØBAK

### Regnskapsår

Årsregnskapets periode: 01.01.2020 - 31.12.2020

### Konsern

Morselskap i konsern: Nei

### Regnskapsregler

Regler for små foretak benyttet: Ja  
Benyttet ved utarbeidelsen av årsregnskapet til selskapet: Regnskapslovens alminnelige regler

### Årsregnskapet fastsatt av kompetent organ

Bekreftet av representant for selskapet: Harald Jacobsen  
Dato for fastsettelse av årsregnskapet: 15.06.2021

### Grunnlag for avgivelse

År 2020: Årsregnskapet er elektronisk innlevert  
År 2019: Tall er hentet fra elektronisk innlevert årsregnskap fra 2020

*Det er ikke krav til at årsregnskapet m.v. som sendes til Regnskapsregisteret er undertegnet. Kontrollen på at dette er utført ligger hos revisor/enhetens øverste organ. Sikkerheten ivaretas ved at innsender har rolle/rettighet for innsending av årsregnskapet via Altinn, og ved at det bekreftes at årsregnskapet er fastsatt av kompetent organ.*

Brønnøysundregistrene, 29.06.2022



### Resultatregnskap

Beløp i: NOK	Note	2020	2019
<b>RESULTATREGNSKAP</b>			
<b>Inntekter</b>			
Sum inntekter		0	0
<b>Kostnader</b>			
Annen driftskostnad	1	642 246	735 669
Sum kostnader		642 246	735 669
<b>Driftsresultat</b>		<b>-642 246</b>	<b>-735 669</b>
<b>Finansinntekter og finanskostnader</b>			
Annen renteinntekt		1 237 875	1 173 549
Annen finansinntekt	2,3	10 231 900	2 366 101
Verdiøkning av markedsb. finansielle oml.m	2	2 925 622	3 608 369
Sum finansinntekter		14 395 397	7 148 019
Verdired. av markedsb. finansielle oml.midler	2	116 500	-2 106 493
Annen rentekostnad		451	1 621
Sum finanskostnader		116 951	-2 104 871
<b>Netto finans</b>		<b>14 278 446</b>	<b>9 252 891</b>
<b>Ordinært resultat før skattekostnad</b>		<b>13 636 199</b>	<b>8 517 222</b>
Skattekostnad på ordinært resultat	4	131 038	244 265
<b>Ordinært resultat etter skattekostnad</b>		<b>13 505 161</b>	<b>8 272 957</b>
<b>Årsresultat</b>		<b>13 505 161</b>	<b>8 272 957</b>
<b>Årsresultat etter minoritetsinteresser</b>		<b>13 505 161</b>	<b>8 272 957</b>
<b>Overføringer og disponeringer</b>			
Overføringer annen egenkapital	7	13 505 161	8 272 957
Sum overføringer og disponeringer		13 505 161	8 272 957



## Balanse

Beløp i: NOK	Note	2020	2019
<b>BALANSE - EIENDELER</b>			
<b>Anleggsmidler</b>			
<b>Immaterielle eiendeler</b>			
<b>Finansielle anleggsmidler</b>			
Lån til foretak i samme konsern	5		240 000
Investeringer i aksjer og andeler	3	719 485	1 372 860
<b>Sum finansielle anleggsmidler</b>		<b>719 485</b>	<b>1 612 860</b>
<b>Sum anleggsmidler</b>		<b>719 485</b>	<b>1 612 860</b>
<b>Omløpsmidler</b>			
<b>Varer</b>			
<b>Fordringer</b>			
Andre fordringer		707 952	551 205
Konsernfordringer			14 020
<b>Sum fordringer</b>		<b>707 952</b>	<b>565 225</b>
<b>Investeringer</b>			
Markedsbaserte aksjer	2	68 819 952	62 536 416
Markedsbaserte obligasjoner	2	9 547 000	9 663 500
<b>Sum investeringer</b>		<b>78 366 952</b>	<b>72 199 916</b>
<b>Bankinnskudd, kontanter og lignende</b>			
Bankinnskudd, kontanter o.l.		223 907	31 948
<b>Sum bankinnskudd, kontanter og lignende</b>		<b>223 907</b>	<b>31 948</b>
<b>Sum omløpsmidler</b>		<b>79 298 811</b>	<b>72 797 089</b>
<b>SUM EIENDELER</b>		<b>80 018 296</b>	<b>74 409 949</b>

## BALANSE - EGENKAPITAL OG GJELD

### Egenkapital



## Balanse

<b>Beløp i: NOK</b>	<b>Note</b>	<b>2020</b>	<b>2019</b>
<b>Innskutt egenkapital</b>			
Selskapskapital	6	100 000	100 000
Overkurs	7	1 278 400	1 278 400
<b>Sum innskutt egenkapital</b>		<b>1 378 400</b>	<b>1 378 400</b>
<b>Opptjent egenkapital</b>			
Annen egenkapital	7	78 392 867	72 887 706
<b>Sum opptjent egenkapital</b>		<b>78 392 867</b>	<b>72 887 706</b>
<b>Sum egenkapital</b>		<b>79 771 267</b>	<b>74 266 106</b>
<b>Sum langsiktig gjeld</b>		<b>0</b>	<b>0</b>
<b>Kortsiktig gjeld</b>			
Leverandørgjeld		47 957	91 317
Betalbar skatt		131 038	52 526
Annen kortsiktig gjeld		68 034	
<b>Sum kortsiktig gjeld</b>		<b>247 029</b>	<b>143 843</b>
<b>Sum gjeld</b>		<b>247 029</b>	<b>143 843</b>
<b>SUM EGENKAPITAL OG GJELD</b>		<b>80 018 296</b>	<b>74 409 949</b>



## Brønnøysundregistrene

### ÅRSREGNSKAP FOR REGNSKAPSÅRET 2020 - GENERELL INFORMASJON

Journalnummer: 2021 545048

#### Enheten

Organisasjonsnummer: 989 178 458  
Organisasjonsform: Aksjeselskap  
Foretaksnavn: HAS INVESTERINGER AS  
Forretningsadresse: Lehmannsbrygga 9  
1440 DRØBAK

#### Regnskapsår

Årsregnskapets periode: 01.01.2020 - 31.12.2020

#### Konsern

Morselskap i konsern: Nei

#### Regnskapsregler

Regler for små foretak benyttet: Ja  
Benyttet ved utarbeidelsen av  
årsregnskapet til selskapet: Regnskapslovens alminnelige regler

#### Årsregnskapet fastsatt av kompetent organ

Bekreftet av representant for selskapet: Harald Jacobsen  
Dato for fastsettelse av årsregnskapet: 15.06.2021

#### Revisjon

Årsregnskapet er utarbeidet av ekstern  
autorisert regnskapsfører: Ja  
Ekstern autorisert regnskapsfører har i  
løpet av regnskapsåret bistått ved den  
løpende regnskapsføringen eller utført  
andre tjenester for selskapet enn å  
utarbeide årsregnskapet: Ja

#### Grunnlag for avgivelse

År 2020: Årsregnskap er elektronisk innlevert.  
År 2019: Tall er hentet fra elektronisk innlevert årsregnskap fra 2020.

*Det er ikke krav til at årsregnskapet m.v. som sendes til Regnskapsregisteret er undertegnet. Kontrollen på at dette er utført ligger hos revisor/enhetens øverste organ. Sikkerheten ivaretas ved at innsender har rolle/rettighet for innsending av årsregnskapet via Altinn, og ved at det bekreftes at årsregnskapet er fastsatt av kompetent organ.*

Brønnøysundregistrene, 27.07.2021

---

Brønnøysundregistrene  
Postadresse: Postboks 900, 8910 Brønnøysund  
Telefon: 75 00 75 00  
E-post: firmapost@brreg.no Internett: www.brreg.no  
Organisasjonsnummer: 974 760 673



Organisasjonsnr: 989 178 458  
HAS INVESTERINGER AS

## RESULTATREGNSKAP

Beløp i: NOK	Note	2020	2019
<b>RESULTATREGNSKAP</b>			
<b>Inntekter</b>			
Sum inntekter		0	0
<b>Kostnader</b>			
Annen driftskostnad	1	642 246	735 669
Sum kostnader		642 246	735 669
<b>Driftsresultat</b>		-642 246	-735 669
<b>Finansinntekter og finanskostnader</b>			
Annen renteinntekt		1 237 875	1 173 549
Annen finansinntekt	2,3	10 231 900	2 366 101
Verdiøkning av markedsb. finansielle oml.m	2	2 925 622	3 608 369
Sum finansinntekter		14 395 397	7 148 019
Verdired. av markedsb. finansielle oml.midler	2	116 500	-2 106 493
Annen rentekostnad		451	1 621
Sum finanskostnader		116 951	-2 104 871
<b>Netto finans</b>		14 278 446	9 252 891
<b>Ordinært resultat før skattekostnad</b>		13 636 199	8 517 222
Skattekostnad på ordinært resultat	4	131 038	244 265
<b>Ordinært resultat etter skattekostnad</b>		13 505 161	8 272 957
<b>Årsresultat</b>		13 505 161	8 272 957
<b>Årsresultat etter minoritetsinteresser</b>		13 505 161	8 272 957
<b>Overføringer og disponeringer</b>			
Overføringer annen egenkapital	7	13 505 161	8 272 957
<b>Sum overføringer og disponeringer</b>		13 505 161	8 272 957



Organisasjonsnr: 989 178 458  
HAS INVESTERINGER AS

## BALANSE

**Beløp i: NOK** **Note** **2020** **2019**

### BALANSE - EIENDELER

#### Anleggsmidler

##### Immaterielle eiendeler

##### Finansielle anleggsmidler

Lån til foretak i samme konsern	5		240 000
Investeringer i aksjer og andeler	3	719 485	1 372 860
<b>Sum finansielle anleggsmidler</b>		<b>719 485</b>	<b>1 612 860</b>
<b>Sum anleggsmidler</b>		<b>719 485</b>	<b>1 612 860</b>

#### Omløpsmidler

##### Varer

##### Fordringer

Andre fordringer		707 952	551 205
Konsernfordringer			14 020
<b>Sum fordringer</b>		<b>707 952</b>	<b>565 225</b>

##### Investeringer

Markedsbaserte aksjer	2	68 819 952	62 536 416
Markedsbaserte obligasjoner	2	9 547 000	9 663 500
<b>Sum investeringer</b>		<b>78 366 952</b>	<b>72 199 916</b>

##### Bankinnskudd, kontanter og lignende

Bankinnskudd, kontanter o. l.		223 907	31 948
<b>Sum bankinnskudd, kontanter og lignende</b>		<b>223 907</b>	<b>31 948</b>

**Sum omløpsmidler** **79 298 811** **72 797 089**

**SUM EIENDELER** **80 018 296** **74 409 949**

### BALANSE - EGENKAPITAL OG GJELD

#### Egenkapital

##### Innskutt egenkapital

Selskapskapital	6	100 000	100 000
Overkurs	7	1 278 400	1 278 400
<b>Sum innskutt egenkapital</b>		<b>1 378 400</b>	<b>1 378 400</b>

##### Opptjent egenkapital



Annen egenkapital	7	78 392 867	72 887 706
<b>Sum opptjent egenkapital</b>		<b>78 392 867</b>	<b>72 887 706</b>
<b>Sum egenkapital</b>		<b>79 771 267</b>	<b>74 266 106</b>
<b>Sum langsiktig gjeld</b>		<b>0</b>	<b>0</b>
<b>Kortsiktig gjeld</b>			
Leverandørgjeld		47 957	91 317
Betalbar skatt		131 038	52 526
Annen kortsiktig gjeld		68 034	
<b>Sum kortsiktig gjeld</b>		<b>247 029</b>	<b>143 843</b>
<b>Sum gjeld</b>		<b>247 029</b>	<b>143 843</b>
<b>SUM EGENKAPITAL OG GJELD</b>		<b>80 018 296</b>	<b>74 409 949</b>



Organisasjonsnr: 989 178 458  
HAS INVESTERINGER AS

NOTEOPPLYSNINGER - SELSKAP - alle poster oppgitt i hele tall

**Note**

**Antall aksjer og aksjeeiere**

<u>Aksjeklasse</u>	<u>Ant. aksjer</u>	<u>Pålydende</u>	<u>Bokført verdi</u>
Ordinære aksjer	1.00	100000.00	100000.00

<u>Aksjeeiere - fritekst</u>	<u>Antall</u>	<u>Eierandel</u>	<u>Aksjeklasse</u>
Harald Jacobsen	1.00	100.00%	Ordinære aksjer

<u>Sum</u>	<u>Sum antall</u>	<u>Sum eierandel</u>
	1.00	100.00%

**Note**

**Ytelser til ledende personer**

Er det gitt ytelser til ledende person: Nei

**Ytelser til daglig leder**

<u>Ytelser</u>	<u>Lønn</u>	<u>Pensj.forpl.</u>	<u>Andre godtgj.</u>
----------------	-------------	---------------------	----------------------

**Note**

**Antall årsverk i regnskapsåret**

Virksomheten har hatt følgende antall årsverk:  
0.00

**Note**

**Lån og sikkerhetsstillelse til ledende personer og aksjeeiere**

Er det gitt lån eller sikkerhetsstillelse til ledende personer: Nei



## iRevisjon

iRevisjon AS  
Skippergata 2, 4611 Kristiansand  
Tlf: +47 38 12 95 55  
Org. nr.: NO 965 820 310 MVA  
firma@irevisjon.no  
www.irevisjon.no

Til generalforsamlingen i  
**HAS Investeringer AS**

### UAVHENGIG REVISORS BERETNING

#### Uttalelse om revisjonen av årsregnskapet

##### *Konklusjon*

Vi har revidert HAS Investeringer AS årsregnskap som viser et overskudd på kr 13 505 161. Årsregnskapet består av balanse per 31. desember 2020, resultatregnskap for regnskapsåret avsluttet per denne datoen og noter til årsregnskapet, herunder et sammendrag av viktige regnskapsprinsipper.

Etter vår mening er det medfølgende årsregnskapet avgitt i samsvar med lov og forskrifter og gir et rettviseende bilde av selskapets finansielle stilling per 31. desember 2020, og av dets resultater og kontantstrømmer for regnskapsåret avsluttet per denne datoen i samsvar med regnskapslovens regler og god regnskapsskikk i Norge.

##### *Grunnlag for konklusjonen*

Vi har gjennomført revisjonen i samsvar med lov, forskrift og god revisjonsskikk i Norge, herunder de internasjonale revisjonsstandardene (ISA-ene). Våre oppgaver og plikter i henhold til disse standardene er beskrevet i *Revisors oppgaver og plikter ved revisjon av årsregnskapet*. Vi er uavhengige av selskapet slik det kreves i lov og forskrift, og har overholdt våre øvrige etiske forpliktelser i samsvar med disse kravene. Etter vår oppfatning er innhentet revisjonsbevis tilstrekkelig og hensiktsmessig som grunnlag for vår konklusjon.

##### *Styrets ansvar for årsregnskapet*

Styret (ledelsen) er ansvarlig for å utarbeide årsregnskapet i samsvar med lov og forskrifter, herunder for at det gir et rettviseende bilde i samsvar med regnskapslovens regler og god regnskapsskikk i Norge. Ledelsen er også ansvarlig for slik intern kontroll som den finner nødvendig for å kunne utarbeide et årsregnskap som ikke inneholder vesentlig feilinformasjon, verken som følge av misligheter eller utilsiktede feil.

Ved utarbeidelsen av årsregnskapet må ledelsen ta standpunkt til selskapets evne til fortsatt drift og opplyse om forhold av betydning for fortsatt drift. Forutsetningen om fortsatt drift skal legges til grunn for årsregnskapet så lenge det ikke er sannsynlig at virksomheten vil bli avvirket.



## iRevisjon

HAS Investeringer AS – revisors beretning 2020

### *Revisors oppgaver og plikter ved revisjonen av årsregnskapet*

Vårt mål er å oppnå betryggende sikkerhet for at årsregnskapet som helhet ikke inneholder vesentlig feilinformasjon, verken som følge av misligheter eller utilsiktede feil, og å avgi en revisjonsberetning som inneholder vår konklusjon. Betryggende sikkerhet er en høy grad av sikkerhet, men ingen garanti for at en revisjon utført i samsvar med lov, forskrift og god revisjonsskikk i Norge, herunder ISA-ene, alltid vil avdekke vesentlig feilinformasjon som eksisterer. Feilinformasjon kan oppstå som følge av misligheter eller utilsiktede feil. Feilinformasjon blir vurdert som vesentlig dersom den enkeltvis eller samlet med rimelighet kan forventes å påvirke økonomiske beslutninger som brukerne foretar basert på årsregnskapet.

For nærmere beskrivelse av revisors oppgaver og plikter henvises det til omtale på den Den norske revisorforening, nettadresse: <https://revisorforeningen.no/revisjonsberetninger>.


### **Uttalelse om øvrige lovmessige krav**

#### *Konklusjon om registrering og dokumentasjon*

Basert på vår revisjon av årsregnskapet som beskrevet ovenfor, og kontrollhandlinger vi har funnet nødvendig i henhold til internasjonal standard for attestasjonsoppdrag (ISAE) 3000 «Attestasjonsoppdrag som ikke er revisjon eller forenklet revisorkontroll av historisk finansiell informasjon», mener vi at ledelsen har oppfylt sin plikt til å sørge for ordentlig og oversiktlig registrering og dokumentasjon av selskapets regnskapsopplysninger i samsvar med lov og god bokføringskikk i Norge.

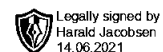
Kristiansand, 15 juni 2021

**iRevisjon AS**



Stig Haugen

Statsautorisert revisor



**Årsregnskap 2020  
for  
Has Investeringer AS**

**Foretaksnr. 989178458**



Has Investeringer AS

Legally signed by  
Harald Jacobsen  
14.06.2021

## Resultatregnskap

	Note	2020	2019
<b>DRIFTSINNEKTER OG DRIFTSKOSTNADER</b>			
<b>Driftsinntekter</b>			
<b>Sum driftsinntekter</b>		<b>0</b>	<b>0</b>
<b>Driftskostnader</b>			
Annen driftskostnad	1	642 247	735 669
<b>Sum driftskostnader</b>		<b>642 247</b>	<b>735 669</b>
<b>DRIFTSRESULTAT</b>		<b>(642 247)</b>	<b>(735 669)</b>
<b>FINANSINNEKTER OG FINANSKOSTNADER</b>			
<b>Finansinntekter</b>			
Verdiøkning av markedsb. finansielle oml.m	2	2 925 622	3 608 369
Annen renteinntekt		1 237 875	1 173 549
Annen finansinntekt	2,3	10 231 900	2 366 101
<b>Sum finansinntekter</b>		<b>14 395 397</b>	<b>7 148 019</b>
<b>Finanskostnader</b>			
Verdired. av markedsb. finansielle oml.midler	2	116 500	(2 106 493)
Annen rentekostnad		451	1 621
<b>Sum finanskostnader</b>		<b>116 951</b>	<b>(2 104 871)</b>
<b>NETTO FINANSPOSTER</b>		<b>14 278 446</b>	<b>9 252 891</b>
<b>ORDINÆRT RES. FØR SKATTEKOSTNAD</b>		<b>13 636 199</b>	<b>8 517 222</b>
Skattekostnad på ordinært resultat	4	131 038	244 265
<b>ORDINÆRT RESULTAT</b>		<b>13 505 161</b>	<b>8 272 957</b>
<b>ÅRSRESULTAT</b>		<b>13 505 161</b>	<b>8 272 957</b>
<b>OVERF. OG DISPONERINGER</b>			
Overføringer annen egenkapital	7	13 505 161	8 272 957
<b>SUM OVERFØRINGER OG DISPONERINGER</b>		<b>13 505 161</b>	<b>8 272 957</b>



Has Investeringer AS

Legally signed by  
Harald Jacobsen  
14.06.2021**Balanse pr. 31.12.2020**

	Note	31.12.2020	31.12.2019
<b>EIENDELER</b>			
<b>ANLEGGSMIDLER</b>			
<b>Finansielle anleggsmidler</b>			
Investeringer i datterselskap	5	300 000	1 000 000
Lån til foretak i samme konsern	5	0	240 000
Investeringer i aksjer og andeler	3	419 485	372 860
<b>Sum finansielle anleggsmidler</b>		<b>719 485</b>	<b>1 612 860</b>
<b>SUM ANLEGGSMIDLER</b>		<b>719 485</b>	<b>1 612 860</b>
<b>OMLØPSMIDLER</b>			
<b>Fordringer</b>			
Fordringer på konsernselskap		0	14 020
Andre fordringer		707 952	551 205
<b>Sum fordringer</b>		<b>707 952</b>	<b>565 225</b>
<b>Investeringer</b>			
Markedsbaserte aksjer	2	68 819 952	62 536 416
Markedsbaserte obligasjoner	2	9 547 000	9 663 500
<b>Sum investeringer</b>		<b>78 366 952</b>	<b>72 199 916</b>
Bankinnskudd, kontanter o.l.		223 907	31 948
<b>SUM OMLØPSMIDLER</b>		<b>79 298 811</b>	<b>72 797 089</b>
<b>SUM EIENDELER</b>		<b>80 018 296</b>	<b>74 409 949</b>
<b>EGENKAPITAL OG GJELD</b>			
<b>EGENKAPITAL</b>			
<b>Innskutt egenkapital</b>			
Selskapskapital	6	100 000	100 000
Overkurs	7	1 278 400	1 278 400
<b>Sum innskutt egenkapital</b>		<b>1 378 400</b>	<b>1 378 400</b>
<b>Opptjent egenkapital</b>			
Annen egenkapital	7	78 392 867	72 887 706
<b>Sum opptjent egenkapital</b>		<b>78 392 867</b>	<b>72 887 706</b>
<b>SUM EGENKAPITAL</b>		<b>79 771 267</b>	<b>74 266 106</b>
<b>GJELD</b>			
<b>KORTSIKTIG GJELD</b>			
Leverandørgjeld		47 957	91 317
Betalbar skatt		131 038	52 526
Annen kortsiktig gjeld		68 034	0
<b>SUM KORTSIKTIG GJELD</b>		<b>247 029</b>	<b>143 843</b>
<b>SUM GJELD</b>		<b>247 029</b>	<b>143 843</b>
<b>SUM EGENKAPITAL OG GJELD</b>		<b>80 018 296</b>	<b>74 409 949</b>

Frogn, 15. juni 2021

Harald Jacobsen  
styreleder



## Noter 2020

### Regnskapsprinsipper:

Årsregnskapet er satt opp i samsvar med regnskapsloven og god regnskapsskikk. Selskapet har videre fulgt relevante bestemmelser i Norsk Regnskaps Standard utarbeidet av Norsk Regnskaps Stiftelse.

De unntaksregler som gjelder for små foretak er anvendt der annet ikke er angitt i regnskapsprinsipper.

#### Omløpsmidler og kortsiktig gjeld

Omløpsmidler og kortsiktig gjeld omfatter normalt poster som forfaller til betaling innen ett år etter siste dag i regnskapsåret, samt poster som knytter seg til varekretsløpet. Omløpsmidler vurderes til laveste verdi av anskaffelseskost og antatt virkelig verdi (Laveste verdis prinsipp).

#### Anleggsmidler og langsiktig gjeld

Anleggsmidler omfatter eiendeler bestemt til varig eie og bruk for virksomheten. Anleggsmidler er vurdert til anskaffelseskost. Varige driftsmidler føres opp i balansen og avskrives over driftsmidlets forventede økonomiske levetid. Varige driftsmidler nedskrives til virkelig verdi ved verdifall som forventes ikke å være av forbigående art. Nedskrivninger blir reversert når grunnlaget for nedskrivningen ikke lenger finnes å være til stede.

#### Inntektsføring

Inntektsføring ved salg av varer skjer på leveringstidspunktet. Tjenester inntektsføres i takt med utførelsen. Andelen av salgsinntekter som knytter seg til fremtidige serviceytelser, balanseføres som uopptjent inntekt ved salget og inntektsføres deretter i takt med levering av ytelsene.

#### Fordringer

Kundefordringer føres opp i balansen til pålydende etter fradrag for avsetning til påregnelig tap. Avsetning til påregnelig tap gjøres på grunnlag av en individuell vurdering av de enkelte fordringene. I tillegg gjøres det for øvrige kundefordringer en uspesifisert avsetning for å dekke antatt tap.

Andre fordringer er også gjenstand for en tilsvarende vurdering.

#### Skatt

Skattekostnaden i resultatregnskapet omfatter periodens betalbare skatt som blir utlignet og forfaller til betaling i neste regnskapsår i tillegg til endring i utsatt skatt. Utsatt skatt er beregnet med skattesatsen ved utgangen av regnskapsåret (22%) på grunnlag av skattereduserende og skatteøkende midlertidige forskjeller som eksisterer mellom regnskapsmessige og skattemessige verdier. I beregningen er det også medtatt ligningsmessig framførbart underskudd ved regnskapsårets utgang. Skatteøkende og skattereduserende midlertidige forskjeller som reverserer eller kan reversere i samme periode er utlignet og nettoført.

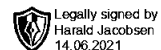
Eventuell utsatt skatt på merverdier i forbindelse med oppkjøp av datterselskap blir ikke utlignet.

#### Pensjonsforpliktelser

Selskapet har ingen ansatte. Foretaket er derfor ikke pliktig til å ha tjenestepensjonsordning etter lov om obligatorisk tjenestepensjon.



Has Investeringer AS



## Noter 2020

### Note 1 - Honorarer / lønn

Selskapet har ingen ansatte.

Antall årsverk ; 0

Det er ikke utbetalt honorar eller annen godtgjørelse til styret

Det er kostnadsført kr 22.375 i honorar for lovpålagt revisjon og annen bistand fra revisor kr 47.500. Beløpet er inkl. mva.

### Note 2 - Markedsbaserte aksjer

Markedsbaserte forsikringssparing, strukturerte produkter og obligasjoner er bokført til markedsverdi kr 76.634.452 ved regnskapsårets slutt. Anskaffelseskost på disse produktene var kr 70.428.047, resultatførte endring er på kr 6.206.405.

### Note 3 - Aksjer i andre selskaper

	Antall	I år	I fjor
Makes AS	1 751	419 485	372 860
<b>Sum Investeringer i aksjer og andeler</b>		<b>419 485</b>	<b>372 860</b>

Det er å anse aksjene i selskapene som langsiktig investering og står oppført med kostpris. Verdien på balansetidspunktet er vurdert og tilsvarer kostprisen.

### Note 4 - Skatt

#### Spesifikasjon av årets skattegrunnlag:

Resultat før skattekostnader	13 636 199
+ Permanente og andre forskjeller	-13 040 571
+ Endring i midlertidige forskjeller	0
<b>= Inntekt</b>	<b>595 628</b>

#### Spesifikasjon av årets skattekostnad:

Beregnet skatt av årets resultat	131 038
<b>= Sum betalbar skatt</b>	<b>131 038</b>
+/- Endring i utsatt skatt (regnskapsført)	0
+/- Endring i utsatt skattefordel (regnskapsført)	0
<b>= Ordinær skattekostnad</b>	<b>131 038</b>
Skattesats i inntektsåret	22

#### Betalbar skatt i balansen består av

Sum betalbar skatt	131 038
- Refusjon av skatt tiltakspakke 2020	0
<b>= Betalbar skatt i balansen</b>	<b>131 038</b>

Noter for Has Investeringer AS

Organisasjonsnr. 989178458



Has Investeringer AS

Legally signed by  
Harald Jacobsen  
14.06.2021

## Noter 2020

### Utsatt skatt/utsatt skattefordel

	2020	2019
= Grunnlag utsatt skatt	0	0
Utsatt skatt	0	0

### Note 5 - Investeringer i foretak i samme konsern

Selskapet kommer inn under reglene om små selskaper, definert i regnskapslovens §1-6, og har med hjemmel i regnskapslovens §3-2, 3. ledd unnlatt å utarbeide konsernregnskap.

Datterselskap:	Eierandel %	Stemmerett %	Arsresultat	Balanseført EK 31.12.
Proviso AS	30	30	+ 1 456 179	+ 4 774 973

### Konsernfordringer og -gjeld:

Gruppe i balansen:	Pr 31.12.	Pr 01.01.
Langsiktige fordringer	0	240.000

### Note 6 - Selskapskapital

Selskapet har 1 aksje pålydende kr 100 000 pr. aksje, samlet aksjekapital utgjør kr 100 000.

Selskapet har en aksjonær:

Navn	Antall	Eierandel
Harald Jacobsen - styrets leder	1	100,00 %

Det er ikke utstedt noen opsjoner for å tegne aksjer i selskapet.

### Note 7 - Egenkapital

	Aksjekapital / selskapskapital	Overkurs fond	Annen egenkapital	Sum egenkapital
Pr 1.1. Pr 1.1.	100 000	1 278 400	72 887 706	74 266 106
+Fra årets resultat			13 505 161	13 505 161
-Til årets resultat			0	0
+/-Andre transaksjoner:	0	0	-8 000 000	-8 000 000
Pr 31.12.	100 000	1 278 400	78 392 867	79 771 267

Andre transaksjoner består av tilleggsubytte på kr 8.000.000.

Noter for Has Investeringer AS

Organisasjonsnr. 989178458