



ÅRSREGNSKAPET FOR REGNSKAPSÅRET 2021 - GENERELL INFORMASJON

Enheten

Organisasjonsnummer: 942 311 133
Organisasjonsform: Aksjeselskap
Foretaksnavn: TRØNDERLINJEN AS
Forretningsadresse: Øysand
7224 MELHUS

Regnskapsår

Årsregnskapets periode: 01.01.2021 - 31.12.2021

Konsern

Morselskap i konsern: Nei

Regnskapsregler

Regler for små foretak benyttet: Nei
Benyttet ved utarbeidelsen av årsregnskapet til selskapet: Regnskapslovens alminnelige regler

Årsregnskapet fastsatt av kompetent organ

Bekreftet av representant for selskapet: Daniel Ler Johnson
Dato for fastsettelse av årsregnskapet: 11.03.2022

Grunnlag for avgivelse

År 2021: Årsregnskapet er elektronisk innlevert
År 2020: Tall er hentet fra elektronisk innlevert årsregnskap fra 2021

Det er ikke krav til at årsregnskapet m.v. som sendes til Regnskapsregisteret er undertegnet. Kontrollen på at dette er utført ligger hos revisor/enhetens øverste organ. Sikkerheten ivaretas ved at innsender har rolle/rettighet for innsending av årsregnskapet via Altinn, og ved at det bekreftes at årsregnskapet er fastsatt av kompetent organ.

Brønnøysundregistrene, 04.09.2023



Resultatregnskap

Beløp i: NOK	Note	2021	2020
RESULTATREGNSKAP			
Inntekter			
Salgsinntekt		71 705 561	75 331 685
Annen driftsinntekt		422 014	431 736
Sum inntekter		72 127 575	75 763 421
Kostnader			
Varekostnad		29 657 059	32 424 325
Lønnskostnad		24 826 867	24 907 086
Avskrivning av driftsmidler og immaterielle eiendeler		1 398 638	1 698 789
Annen driftskostnad		8 743 733	8 095 111
Sum kostnader		64 626 296	67 125 311
Driftsresultat		7 501 279	8 638 109
Finansinntekter og finanskostnader			
Annen renteinntekt		-418	61 214
Annen finansinntekt		14 099	24 691
Sum finansinntekter		13 682	85 905
Rentekostnad til foretak i samme konsern		855 000	772 500
Annen rentekostnad		18 252	43 012
Annen finanskostnad		99 317	60 895
Sum finanskostnader		972 570	876 407
Netto finans		-958 888	-790 502
Ordinært resultat før skattekostnad		6 542 390	7 847 607
Skattekostnad på ordinært resultat		1 439 984	1 726 728
Ordinært resultat etter skattekostnad		5 102 406	6 120 879
Årsresultat		5 102 406	6 120 879
Årsresultat etter minoritetsinteresser		5 102 406	6 120 879
Totalresultat		5 102 406	6 120 879



Resultatregnskap

Beløp i: NOK	Note	2021	2020
Overføringer og disponeringer			
Ordinært utbytte		3 000 000	6 000 000
Avsatt til annen egenkapital		2 102 406	120 879
Sum overføringer og disponeringer		5 102 406	6 120 879



Balanse

Beløp i: NOK	Note	2021	2020
BALANSE - EIENDELER			
Anleggsmidler			
Immaterielle eiendeler			
Varige driftsmidler			
Tomter, bygninger o.a. fast eiendom		41 153 282	42 294 411
Maskiner og anlegg		902 562	873 482
Driftsløsøre, inventar o.a. utstyr		406 404	205 522
Sum varige driftsmidler		42 462 247	43 373 414
Finansielle anleggsmidler			
Andre langsiktige fordringer		400 000	400 000
Sum finansielle anleggsmidler		400 000	400 000
Sum anleggsmidler		42 862 247	43 773 414
Omløpsmidler			
Varer			
Sum varer		5 322 497	5 177 830
Fordringer			
Kundefordringer		5 709 140	2 354 620
Andre kortsiktige fordringer		4 821 547	963 946
Sum fordringer		10 530 688	3 318 566
Bankinnskudd, kontanter og lignende			
Bankinnskudd, kontanter o.l.		921 838	1 627 033
Sum bankinnskudd, kontanter og lignende		921 838	1 627 033
Sum omløpsmidler		16 775 022	10 123 429
SUM EIENDELER		59 637 269	53 896 843

BALANSE - EGENKAPITAL OG GJELD



Balanse

Beløp i: NOK	Note	2021	2020
Egenkapital			
Innskutt egenkapital			
Aksjekapital		213 000	213 000
Overkurs		3 650 000	3 650 000
Annen innskutt egenkapital		1 307 601	1 307 601
Sum innskutt egenkapital		5 170 601	5 170 601
Opptjent egenkapital			
Annen egenkapital		16 315 838	14 213 432
Sum opptjent egenkapital		16 315 838	14 213 432
Sum egenkapital		21 486 439	19 384 033
Gjeld			
Langsiktig gjeld			
Utsatt skatt		1 791 382	1 719 150
Sum avsetninger for forpliktelser		1 791 382	1 719 150
Annen langsiktig gjeld			
Langsiktig konserngjeld		17 500 000	15 500 000
Sum annen langsiktig gjeld		17 500 000	15 500 000
Sum langsiktig gjeld		19 291 382	17 219 150
Kortsiktig gjeld			
Gjeld til kredittinstitusjoner		1 410 849	
Leverandørgjeld		3 112 465	2 488 252
Betalbar skatt		1 367 753	1 838 928
Skyldig offentlige avgifter		2 689 656	2 569 291
Utbytte		3 000 000	6 000 000
Annen kortsiktig gjeld		7 278 725	4 397 189
Sum kortsiktig gjeld		18 859 449	17 293 661
Sum gjeld		38 150 830	34 512 810
SUM EGENKAPITAL OG GJELD		59 637 269	53 896 843



Brønnøysundregistrene

ÅRSREGNSKAP FOR REGNSKAPSÅRET 2021 - GENERELL INFORMASJON

Journalnummer: 2022 371682

Enheten

Organisasjonsnummer: 942 311 133
Organisasjonsform: Aksjeselskap
Foretaksnavn: TRØNDERLINJEN AS
Forretningsadresse: Øysand
7224 MELHUS

Regnskapsår

Årsregnskapets periode: 01.01.2021 - 31.12.2021

Konsern

Morselskap i konsern: Nei

Regnskapsregler

Regler for små foretak benyttet: Nei
Benyttet ved utarbeidelsen av
årsregnskapet til selskapet: Regnskapslovens alminnelige regler

Årsregnskapet fastsatt av kompetent organ

Bekreftet av representant for selskapet: Daniel Ler Johnson
Dato for fastsettelse av årsregnskapet: 11.03.2022

Grunnlag for avgivelse

År 2021: Årsregnskap er elektronisk innlevert.
År 2020: Tall er hentet fra elektronisk innlevert årsregnskap fra 2021.

Det er ikke krav til at årsregnskapet m.v. som sendes til Regnskapsregisteret er undertegnet. Kontrollen på at dette er utført ligger hos revisor/enhetens øverste organ. Sikkerheten ivaretas ved at innsender har rolle/rettighet for innsending av årsregnskapet via Altinn, og ved at det bekreftes at årsregnskapet er fastsatt av kompetent organ.

Brønnøysundregistrene, 11.06.2022



Organisasjonsnr: 942 311 133
TRØNDERLINJEN AS

RESULTATREGNSKAP

Beløp i: NOK	Note	2021	2020
RESULTATREGNSKAP			
Inntekter			
Salgsinntekt		71 705 561	75 331 685
Annen driftsinntekt		422 014	431 736
Sum inntekter		72 127 575	75 763 421
Kostnader			
Varekostnad		29 657 059	32 424 325
Lønnskostnad		24 826 867	24 907 086
Avskrivning av driftsmidler og immaterielle eiendeler		1 398 638	1 698 789
Annen driftskostnad		8 743 733	8 095 111
Sum kostnader		64 626 296	67 125 311
Driftsresultat		7 501 279	8 638 109
Finansinntekter og finanskostnader			
Annen renteinntekt		-418	61 214
Annen finansinntekt		14 099	24 691
Sum finansinntekter		13 682	85 905
Rentekostnad til foretak i samme konsern		855 000	772 500
Annen rentekostnad		18 252	43 012
Annen finanskostnad		99 317	60 895
Sum finanskostnader		972 570	876 407
Netto finans		-958 888	-790 502
Ordinært resultat før skattekostnad		6 542 390	7 847 607
Skattekostnad på ordinært resultat		1 439 984	1 726 728
Ordinært resultat etter skattekostnad		5 102 406	6 120 879
Årsresultat		5 102 406	6 120 879
Årsresultat etter minoritetsinteresser		5 102 406	6 120 879
Totalresultat		5 102 406	6 120 879
Overføringer og disponeringer			
Ordinært utbytte		3 000 000	6 000 000
Avsatt til annen egenkapital		2 102 406	120 879



Sum overføringer og
disponeringer

5 102 406

6 120 879



Organisasjonsnr: 942 311 133
TRØNDERLINJEN AS

BALANSE

Beløp i: NOK Note 2021 2020

BALANSE - EIENDELER

Anleggsmidler Immaterielle eiendeler

Varige driftsmidler

Tomter, bygninger o.a. fast eiendom	41 153 282	42 294 411
Maskiner og anlegg	902 562	873 482
Driftsløsøre, inventar o. a. utstyr	406 404	205 522
Sum varige driftsmidler	42 462 247	43 373 414

Finansielle anleggsmidler

Andre langsiktige fordringer	400 000	400 000
Sum finansielle anleggsmidler	400 000	400 000

Sum anleggsmidler	42 862 247	43 773 414
--------------------------	-------------------	-------------------

Omløpsmidler

Varer		
Sum varer	5 322 497	5 177 830

Fordringer

Kundefordringer	5 709 140	2 354 620
Andre kortsiktige fordringer	4 821 547	963 946
Sum fordringer	10 530 688	3 318 566

Bankinnskudd, kontanter og lignende

Bankinnskudd, kontanter o. l.	921 838	1 627 033
Sum bankinnskudd, kontanter og lignende	921 838	1 627 033

Sum omløpsmidler	16 775 022	10 123 429
-------------------------	-------------------	-------------------

SUM EIENDELER	59 637 269	53 896 843
----------------------	-------------------	-------------------

BALANSE - EGENKAPITAL OG GJELD

Egenkapital

Innskutt egenkapital		
Aksjekapital	213 000	213 000
Overkurs	3 650 000	3 650 000



Annen innskutt egenkapital	1 307 601	1 307 601
Sum innskutt egenkapital	5 170 601	5 170 601
Opptjent egenkapital		
Annen egenkapital	16 315 838	14 213 432
Sum opptjent egenkapital	16 315 838	14 213 432
Sum egenkapital	21 486 439	19 384 033
Gjeld		
Langsiktig gjeld		
Utsatt skatt	1 791 382	1 719 150
Sum avsetninger for forpliktelseser	1 791 382	1 719 150
Annen langsiktig gjeld		
Langsiktig konserngjeld	17 500 000	15 500 000
Sum annen langsiktig gjeld	17 500 000	15 500 000
Sum langsiktig gjeld	19 291 382	17 219 150
Kortsiktig gjeld		
Gjeld til kredittinstitusjoner	1 410 849	
Leverandørgjeld	3 112 465	2 488 252
Betalbar skatt	1 367 753	1 838 928
Skyldig offentlige avgifter	2 689 656	2 569 291
Utbytte	3 000 000	6 000 000
Annen kortsiktig gjeld	7 278 725	4 397 189
Sum kortsiktig gjeld	18 859 449	17 293 661
Sum gjeld	38 150 830	34 512 810
SUM EGENKAPITAL OG GJELD	59 637 269	53 896 843



Organisasjonsnr: 942 311 133
TRØNDERLINJEN AS

NOTEOPPLYSNINGER - SELSKAP - alle poster oppgitt i hele tall

Note

Antall aksjer og aksjeeiere

Note

Antall årsverk i regnskapsåret

Virksomheten har hatt følgende antall årsverk:
34.00

Omløpsmidler Startdato Sluttdato Endring


Skattemessig fremf.undersk. Startdato Sluttdato Endring

Kortsiktig gjeld Startdato Sluttdato Endring



Electronic signature

Signed by
Anderssen, Frithjof
(Identity verified with BankID (NO))


 **bankID**

Date and time (UTC-01:00) Amsterdam, Berlin, Bern, Rome, Stockholm, Vienna
11.03.2022 11.29.38

Date of birth
1963-05-30

Signature method
BankID (NO)

Signed by
Lohne, Eirik
(Identity verified with BankID Mobil (NO))


 **bankID**

Date and time (UTC-01:00) Amsterdam, Berlin, Bern, Rome, Stockholm, Vienna
11.03.2022 09.05.58

Date of birth
1961-02-21

Signature method
BankID Mobil (NO)

Signed by
Hoem, Olav
(Identity verified with BankID Mobil (NO))

 **bankID**

Date and time (UTC-01:00) Amsterdam, Berlin, Bern, Rome, Stockholm, Vienna
12.03.2022 16.29.27

Date of birth
1969-09-15

Signature method
BankID Mobil (NO)



Trønderlinjen AS

Årsberetning

Virksomhetens art og hvor den drives

Trønderlinjen AS er et frittstående lastebilverksted i Midt-Norge som drives fra sine lokaler på Øysand i Melhus Kommune.

Rettvisende oversikt over utviklingen og resultat

Trønderlinjen AS fikk et årsresultat på 5,1 MNOK i 2021 mot 6,1 MNOK i 2020. Omsetningen gikk ned med 5% fra 75,8 MNOK i 2020 til 72,1 MNOK i 2021. Resultatgraden ble redusert til 7,1% i 2021, sammenlignet med 8,1% i 2020. Egenkapitalandelen holdt seg stabil på 36%. Selskapet har en tilfredsstillende bankbeholdning og god likviditet.

Styret mener at årsregnskapet gir et rettvisende bilde av selskapets eiendeler og gjeld, finansielle stilling og resultat.

Fortsatt drift

Årsregnskapet for 2021 er satt opp under forutsetning av fortsatt drift. Det bekreftes herved at forutsetningen for fortsatt drift er til stede.

Arbeidsmiljø

Sykefraværet i selskapet var på 6,6% i 2021, sammenlignet med 3,2% i 2020. Styret anser dette som tilfredsstillende, men vil fortsette arbeidet med å redusere antall sykedager. Arbeidsmiljøet betraktes som godt, men det jobbes løpende med tiltak for ytterligere forbedring. Det har ikke forekommet eller blitt rapportert alvorlige arbeidsuhell eller ulykker i løpet av året som har resultert i store materielle skader eller personskader.

Bedrifter i bilbransjen har tradisjonelt hatt betydelig overvekt av mannlige ansatte. Selskapet har ut fra vurdering av antall stillingskategorier ikke funnet det nødvendig å iverksette spesielle tiltak med hensyn til likestilling.

Selskapet har 35 ansatte (35 årsverk)

Selskapet har tegnet ansvarsforsikring for styret og daglig leder.

Ytre miljø

Selskapets virksomhet er ikke regulert av konsesjoner eller pålegg. Bedriften forurensar ikke det ytre miljø.

Redegjørelse for årsregnskapet og resultatdisponering

Styret vurderer at fremlagt resultatregnskap og balanse med noter, samt kontantstrømoppstilling gir uttrykk for virksomhetens resultater og økonomiske stilling ved årsslutt 2021. Det er ikke inntrådt forhold etter regnskapsårets slutt som er av betydning for bedømmelsen av regnskapet.

Selskapet har et overskudd på kr 5 102 406, som foreslås anvendt ved:

Avsatt utbytte	kr 3 000 000
Avsatt til annen egenkapital	kr 2 102 406
Sum disponert	kr 5 102 406

Melhus, 11. mars 2021

Frithjof Anderssen

Styrets leder

Eirik Lohne

Styremedlem

Olav Hoem

Daglig leder



Electronic signature

<p>Signed by</p> <p>Anderssen, Frithjof</p> <p><i>(Identity verified with BankID (NO))</i></p> <p> bankID</p>	<p>Date and time (UTC-01:00) Amsterdam, Berlin, Bern, Rome, Stockholm, Vienna</p> <p>11.03.2022 11.29.38</p> <p>Date of birth</p> <p>1963-05-30</p> <p>Signature method</p> <p>BankID (NO)</p>
<p>Signed by</p> <p>Lohne, Eirik</p> <p><i>(Identity verified with BankID Mobil (NO))</i></p> <p> bankID</p>	<p>Date and time (UTC-01:00) Amsterdam, Berlin, Bern, Rome, Stockholm, Vienna</p> <p>11.03.2022 09.05.58</p> <p>Date of birth</p> <p>1961-02-21</p> <p>Signature method</p> <p>BankID Mobil (NO)</p>
<p>Signed by</p> <p>Hoem, Olav</p> <p><i>(Identity verified with BankID Mobil (NO))</i></p> <p> bankID</p>	<p>Date and time (UTC-01:00) Amsterdam, Berlin, Bern, Rome, Stockholm, Vienna</p> <p>12.03.2022 16.29.27</p> <p>Date of birth</p> <p>1969-09-15</p> <p>Signature method</p> <p>BankID Mobil (NO)</p>



Årsregnskap 2021

Trønderlinjen AS



Resultatregnskap

NOTE	DRIFTSINNEKTER OG DRIFTSKOSTNADER	2021	2020
1	Salgsinntekt	71 705 561	75 331 685
	Annen driftsinntekt	422 014	431 736
	Sum driftsinntekter	72 127 575	75 763 421
	Varekostnad	29 657 059	32 424 325
2	Lønnskostnad	24 826 867	24 907 086
3	Avskrivninger	1 398 638	1 698 789
4	Annen driftskostnad	8 743 733	8 095 111
	Sum driftskostnader	64 626 297	67 125 311
	Driftsresultat	7 501 278	8 638 110
	FINANSINNEKTER OG FINANSKOSTNADER		
	Annen finansinntekt	13 681	85 905
	Rentekostnad til foretak i samme konsern	855 000	772 500
	Annen finanskostnad	117 569	103 907
	Netto finansresultat	-958 888	-790 502
	Ordinært resultat før skattekostnad	6 542 390	7 847 608
5	Skattekostnad på ordinært resultat	1 439 984	1 726 728
	Resultat	5 102 406	6 120 880
	ÅRSRESULTAT	5 102 406	6 120 880
	OVERFØRINGER		
	Avsatt annen egenkapital	2 102 406	120 880
	Avsatt utbytte	3 000 000	6 000 000
6	Sum overføringer	5 102 406	6 120 880



Balance

NOTE	EIENDELER	2021	2020
	Anleggsmidler		
	Varige driftsmidler		
3, 7	Tomter, bygninger og annen fast eiendom	41 153 282	42 294 411
3, 7	Driftsløsøre, inventar, verktøy, kontormaskiner ol.	1 308 966	1 079 004
	Sum varige driftsmidler	<u>42 462 248</u>	<u>43 373 415</u>
2	Andre fordringer	400 000	400 000
	Sum finansielle anleggsmidler	<u>400 000</u>	<u>400 000</u>
	Sum anleggsmidler	<u>42 862 248</u>	<u>43 773 415</u>
	Omløpsmidler		
1, 7	Varer	<u>5 322 497</u>	<u>5 177 830</u>
	Fordringer		
7, 8	Kundefordringer	5 709 140	2 354 620
8	Andre fordringer	4 821 547	963 946
	Sum fordringer	<u>10 530 687</u>	<u>3 318 566</u>
9	Bankinnskudd, kontanter og lignende	921 838	1 627 033
	Sum omløpsmidler	<u>16 775 022</u>	<u>10 123 429</u>
	SUM EIENDELER	<u>59 637 270</u>	<u>53 896 844</u>



NOTE	EGENKAPITAL OG GJELD	2021	2020
	Egenkapital		
	Innskutt egenkapital		
6, 10	Selskapskapital (21.300 aksjer á kr 10)	213 000	213 000
6	Overkurs	3 650 000	3 650 000
6	Annen innskutt egenkapital	1 307 601	1 307 601
	Sum innskutt egenkapital	<u>5 170 601</u>	<u>5 170 601</u>
	Opptjent egenkapital		
6	Annen egenkapital	16 315 838	14 213 432
	Sum opptjent egenkapital	<u>16 315 838</u>	<u>14 213 432</u>
	Sum egenkapital	<u>21 486 439</u>	<u>19 384 033</u>
	Gjeld		
	Avsetning for forpliktelser		
5	Utsatt skatt	1 791 382	1 719 150
	Sum avsetninger for forpliktelser	<u>1 791 382</u>	<u>1 719 150</u>
	Annen langsiktig gjeld		
8, 11	Langsiktig gjeld til konsernselskap	17 500 000	15 500 000
	Sum annen langsiktig gjeld	<u>17 500 000</u>	<u>15 500 000</u>
	Kortsiktig gjeld		
7	Gjeld til kredittinstitusjoner	1 410 849	0
8	Leverandørgjeld	3 112 465	2 488 253
5	Betalbar skatt	1 367 753	1 838 928
	Skyldige offentlige avgifter	2 689 656	2 569 291
6	Avsatt utbytte	3 000 000	6 000 000
	Annen kortsiktig gjeld	7 278 725	4 397 189
	Sum kortsiktig gjeld	<u>18 859 448</u>	<u>17 293 661</u>
	Sum gjeld	<u>38 150 830</u>	<u>34 512 811</u>
	SUM EGENKAPITAL OG GJELD	<u>59 637 270</u>	<u>53 896 844</u>

Melhus, 11. mars 2022

Frithjof Anderssen
Styrets leder

Eirik Lohne
Styremedlem

Olav Hoem
Daglig leder



Kontantstrømoppstilling

	2021	2020
KONTANTSTRØMMER FRA OPERASJONELLE AKTIVITETER:		
Driftsresultat	7 501 278	8 638 110
Periodens betalte skatt	-1 838 928	-2 242 085
Ordinære avskrivninger	1 398 638	1 698 789
Tap/gevinst ved salg av anleggsmidler	0	-127 543
Endring i varer	-144 667	174 411
Endring i kundefordringer	-3 354 520	1 003 927
Endring i leverandørgjeld	624 212	-201 345
Endring i andre omløpsmidler og andre gjeldsposter	-855 700	300 405
Netto kontantstrømmer fra operasjonelle aktiviteter	3 330 313	9 244 669
KONTANTSTRØMMER FRA INVESTERINGSAKTIVITETER:		
Innbetalinger ved salg av varige driftsmidler	0	1 400 000
Utbetalinger ved kjøp av varige driftsmidler	-487 471	-145 022
Netto kontantstrøm fra investeringsaktiviteter	-487 471	1 254 978
KONTANTSTRØMMER FRA FINANSIERINGSAKTIVITETER:		
Finansresultat	-958 888	-790 502
Inn/utbetalinger langsiktig gjeld	2 000 000	-2 000 000
Netto endring i kassekreditt	1 410 849	-1 368 172
Utbetalinger av utbytte	-6 000 000	-5 600 000
Inn/utbetaling langsiktig fordring	0	0
Netto kontantstrøm fra finansieringsaktiviteter	-3 548 039	-9 758 675
Netto endring i bankinnskudd, kontanter og lignende	-705 197	740 972
Beholdning av bankinnskudd, kontanter og lignende pr 01.01.	1 627 032	886 060
Beholdning av bankinnskudd, kontanter og lignende pr 31.12.	921 838	1 627 032



Noter til årsregnskapet 2021

Note 1 Regnskapsprinsipper

Årsregnskapet er satt opp i samsvar med regnskapsloven av 1998 og god regnskapsskikk i Norge.

Hovedregel for vurdering og klassifisering av eiendeler og gjeld

Eiendeler bestemt til varig eie eller bruk er klassifisert som anleggsmidler. Andre eiendeler er klassifisert som omløpsmidler. Fordringer som skal tilbakebetales innen ett år er klassifisert som omløpsmidler. Ved klassifiseringen av kortsiktig og langsiktig gjeld er tilsvarende kriterier lagt til grunn.

Omløpsmidler vurderes til laveste av anskaffelseskost og virkelig verdi.

Anleggsmidler vurderes til anskaffelseskost, men nedskrives til gjenvinnbart beløp dersom dette er lavere enn bokført verdi, og verdifallet forventes å ikke være forbigående. Anleggsmidler med begrenset økonomisk levetid avskrives planmessig.

Varer

Varer er vurdert til det laveste av anskaffelseskost og netto salgsverdi.

Fordringer

Kundefordringer og andre fordringer er oppført til pålydende etter fradrag for avsetning til forventet tap. Avsetning til tap gjøres på grunnlag av en individuell vurdering av de enkelte fordringer.

Bankinnskudd, kontanter o.l.

Bankinnskudd, kontanter o.l. inkluderer kontanter, bankinnskudd og andre betalingsmidler med forfallsdato som er kortere enn tre måneder fra anskaffelse.

Inntekter

Inntekt regnskapsføres når den er opptjent, altså når krav på vederlag oppstår. Dette skjer når tjenesten ytes, i takt med at arbeidet utføres. Inntektene regnskapsføres med verdien av vederlaget på transaksjonstidspunktet.

Kostnader

Kostnader regnskapsføres som hovedregel i samme periode som tilhørende inntekt. I de tilfeller det ikke er en klar sammenheng mellom utgifter og inntekter fastsettes fordelingen etter skjønnsmessige kriterier. Øvrige unntak fra sammenstillingsprinsippet er angitt der det er aktuelt.

Skattekostnad

Skattekostnaden sammenstilles med regnskapsmessig resultat før skatt. Skatt knyttet til egenkapitaltransaksjoner, for eksempel konsernbidrag, føres mot egenkapitalen.

Skattekostnaden består av betalbar skatt (skatt på årets direkte skattepliktige inntekt) og endring i netto utsatt skatt. Skattekostnaden fordeles på ordinært resultat og resultat av ekstraordinære poster i henhold til skattegrunnlaget.

Utsatt skatt og utsatt skattefordel er presentert netto i balansen.



Note 2 Lønnskostnad

Lønnskostnad	2021	2020
Lønn	20 110 706	20 846 899
Arbeidsgiveravgift	2 867 298	2 852 496
Pensjonskostnader	1 324 221	906 652
Andre ytelser	524 642	301 039
Sum	24 826 867	24 907 086

Antall årsverk sysselsatt i regnskapsåret: 35 34

Ytelser til ledende personer

	Lønn	Andre godtgj.
Daglig leder	780 191	7 562
Styret	-	-
Bedriftsforsamling	-	-

Daglig leder har ett lån fra selskapet på kr. 400.000,-. Lånet er avdragsfritt uten avtalt forfallsdato.

Selskapet er pliktig til å ha pensjonsordning etter lov om obligatorisk tjenstepensjon og har inngått avtale om ordning som tilfredsstiller lovens krav.

Note 3 Varige driftsmidler

	Tomter	Bygn. og annen fast eiendom	Driftsløsøre, Maskiner og anlegg	Sum
Anskaffelseskost 01.01	5 608 106	60 391 519	5 090 903	71 090 528
Tilgang kjøpte driftsmidler	-	-	487 471	487 471
Tilgang egentilv. driftsmidler	-	-	-	-
Avgang	-	-	-	-
Anskaffelseskost 31.12	5 608 106	60 391 519	5 578 374	71 577 999
Akk. avskrivninger 31.12	-	24 846 344	4 269 409	29 115 753
Bokført verdi pr. 31.12	5 608 106	35 545 176	1 308 965	42 462 247

Årets avskrivninger - 1 141 129 257 509 1 398 638

Økonomisk levetid 50 år 5-10 år
Avskrivningsplan lineær lineær

Note 4 Annen driftskostnad

Revisor	2021	2020
Ordinær revisjon	89 000	72 268
Andre tjenester	25 600	



Note 5 Skattekostnad

Årets skattekostnad fremkommer slik:

	2021	2020
Betalbar skatt	1 367 753	1 838 928
Endring i utsatt skatt	72 232	-112 200
Skattekostnad årets resultat	1 439 985	1 726 728

Avstemming fra nominell til

faktisk skattesats

	2021	2020
Årets resultat før skatt	6 542 390	7 847 608
Forventet inntektsskatt etter nominell skattesats	1 439 326	1 726 474

Skatteeffekten av følgende poster:

Skatterenter	-	-
Ikke fradragsberettigede kostnader	658	254
Gevinst/tap finansielle instrumenter	-	-
Nedskrivning finansielle instrumenter	-	-
For lite skatt i fjorårets regnskap	-	-
Virkning av endr. i skatteregler og -satser	-	-
Skattekostnad	1 439 985	1 726 728
Effektiv skattesats	22,0 %	22,0 %

Spesifikasjon av skatteeffekten av midlertidige forskjeller og underskudd til framføring:

	2021		2020	
	Fordel	Forpliktelse	Fordel	Forpliktelse
Driftsmidler		2 430 815		2 383 557
Varer	225 744		246 970	
Fordringer	42 041		45 789	
Forpliktelser	371 648		371 648	
Sum	639 434	2 430 815	664 407	2 383 557
Ikke balanseført utsatt skattefordel	-		-	
Netto utsatt fordel/forpl. i balansen		1 791 382		1 719 150

Utsatt skattefordel er oppført med utgangspunkt i fremtidig inntekt.



Note 6 Egenkapital

	Aksje- kapital	Over- kurs	Annen Innskutt EK	Annen EK	Sum
Egenkapital 1.1	213 000	3 650 000	1 307 601	14 213 432	19 384 033
<u>Årets endring i egenkapital:</u>					
Årets resultat				5 102 406	5 102 406
Avsatt utbytte				-3 000 000	-3 000 000
Egenkapital 31.12	213 000	3 650 000	1 307 601	16 315 837	21 486 439

Note 7 Pantstillelser og garantier mm.

Bokført gjeld som er sikret ved pant o.l.:	2021	2020
Kortsiktig gjeld til kredittinstitusjoner *)	1 410 849	-
Sum	1 410 849	-

*) Selskapet er innvilget en kredittramme på 5.300.000,-

Bokført verdi på eiendeler til sikkerhet	2021	2020
Kundefordringer	5 709 140	2 354 620
Driftsløsøre, inventar, verktøy, kontormaskiner o.l.	1 308 966	1 079 004
Varelager	5 322 497	5 177 830
Fast eiendom	41 153 282	42 294 411
Sum	53 493 885	50 905 865

Note 8 Mellomværende med selskap i samme konsern mm.

	Kundefordringer		Andre fordringer	
	2021	2020	2021	2020
Foretak i samme konsern	153 713	774 177	72 822	57 345
Sum	153 713	774 177	72 822	57 345

	Leverandørgjeld		Annen langsiktig gjeld	
	2021	2020	2021	2020
Foretak i samme konsern	613 225	481 180	17 500 000	15 500 000
Sum	613 225	481 180	17 500 000	15 500 000

	Avsatt utbytte	
	2021	2020
Foretak i samme konsern	3 000 000	6 000 000
Sum	3 000 000	6 000 000

Note 9 Bankinnskudd

Bankinnskudd, kontanter o.l. omfatter bundne skattetrekkmidler med kr. 918.793



Note 10 Aksjekapital og aksjonærinformasjon

Selskapet har følgende aksjonærer pr 31.12:

	Antall	Pålydende verdi	Sum	Eierandel	Stemmeandel
Motor-Trade Holding AS	21 300	10	213 000	100 %	100 %
Totalt antall aksjer	21 300	10	213 000	100 %	100 %

Trønderlinjen AS konsolideres i konsernregnskapet til Motor-Trade Holding AS. Motor-Trade Holding AS har kontoradresse Østre Rosten 8, 7075 Tiller. Konsernregnskapet er tilgjengelig i Brønnøysund-registeret (www.brreg.no).

Trøndelinjen AS konsolideres også i Bertel O. Steen AS. Bertel O. Steen AS har kontoradresse Solemsveien 7, 1473 Lørenskog. Konsernregnskapet er tilgjengelig i Brønnøysund-registeret (www.brreg.no).

Note 11 Annen langsiktig gjeld

	2021	2020
Øvrig langsiktig gjeld	17 500 000	15 500 000
Sum annen langsiktig gjeld	17 500 000	15 500 000



BDO AS
Kløbuveien 127B
7031 Trondheim

Uavhengig revisors beretning

Til generalforsamlingen i Trønderlinjen AS

Konklusjon

Vi har revidert årsregnskapet til Trønderlinjen AS.

Årsregnskapet består av:

- Balanse per 31. desember 2021
- Resultatregnskap for 2021
- Noter til årsregnskapet, herunder et sammendrag av viktige regnskapsprinsipper.

Etter vår mening:

- Oppfyller årsregnskapet gjeldende lovkrav, og
- Gir årsregnskapet et rettviseende bilde av selskapets finansielle stilling per 31. desember 2021 og av dets resultater for regnskapsåret avsluttet per denne datoen i samsvar med regnskapslovens regler og god regnskapsskikk i Norge.

Grunnlag for konklusjonen

Vi har gjennomført revisjonen i samsvar med de internasjonale revisjonsstandardene International Standards on Auditing (ISA-ene). Våre oppgaver og plikter i henhold til disse standardene er beskrevet nedenfor under Revisors oppgaver og plikter ved revisjonen av årsregnskapet. Vi er uavhengige av selskapet slik det kreves i lov, forskrift og International Code of Ethics for Professional Accountants (inkludert internasjonale uavhengighetsstandarder) utstedt av the International Ethics Standards Board for Accountants (IESBA-reglene), og vi har overholdt våre øvrige etiske forpliktelser i samsvar med disse kravene. Innhentet revisjonsbevis er etter vår vurdering tilstrekkelig og hensiktsmessig som grunnlag for vår konklusjon.

Styret og daglig leders ansvar for årsregnskapet

Styret og daglig leder (ledelsen) er ansvarlig for å utarbeide årsregnskapet og for at det gir et rettviseende bilde i samsvar med regnskapslovens regler og god regnskapsskikk i Norge. Ledelsen er også ansvarlig for slik intern kontroll som den finner nødvendig for å kunne utarbeide et årsregnskap som ikke inneholder vesentlig feilinformasjon, verken som følge av misligheter eller utilsiktede feil.

Ved utarbeidelsen av årsregnskapet må ledelsen ta standpunkt til selskapets evne til fortsatt drift og opplyse om forhold av betydning for fortsatt drift. Forutsetningen om fortsatt drift skal legges til grunn for årsregnskapet så lenge det ikke er sannsynlig at virksomheten vil bli avviklet.

Revisors oppgaver og plikter ved revisjonen av årsregnskapet

Vårt mål er å oppnå betryggende sikkerhet for at årsregnskapet som helhet ikke inneholder vesentlig feilinformasjon, verken som følge av misligheter eller utilsiktede feil, og å avgi en revisjonsberetning som inneholder vår konklusjon. Betryggende sikkerhet er en høy grad av sikkerhet, men ingen garanti for at en revisjon utført i samsvar med lov, forskrift og god revisjonsskikk i Norge, herunder ISA-ene, alltid vil avdekke vesentlig feilinformasjon som eksisterer. Feilinformasjon kan oppstå som følge av misligheter eller utilsiktede feil. Feilinformasjon blir vurdert som vesentlig dersom den enkeltvis eller samlet med rimelighet kan forventes å påvirke økonomiske beslutninger som brukerne foretar basert på årsregnskapet.



For videre beskrivelse av revisors oppgaver og plikter vises det til:
<https://revisorforeningen.no/revisjonsberetninger>

BDO AS

John Krogstad
statsautorisert revisor
(elektronisk signert)

Penneo Dokumentnøkkel: MLBEN-UEGNW-W78G6-1EE7F-AIDEM-WZ0EO



PENNEO

Signaturene i dette dokumentet er juridisk bindende. Dokument signert med "Penneo"™ - sikker digital signatur.
De signerende parter sin identitet er registrert, og er listet nedenfor.

"Med min signatur bekrefter jeg alle datoer og innholdet i dette dokument."

John Krogstad

Partner

På vegne av: BDO AS

Serienummer: 9578-5994-4-473184

IP: 188.95.xxx.xxx

2022-05-01 13:27:52 UTC



John Krogstad

Statsautorisert revisor

På vegne av: BDO AS

Serienummer: 9578-5994-4-473184

IP: 188.95.xxx.xxx

2022-05-01 13:27:52 UTC



Dokumentet er signert digitalt, med **Penneo.com**. Alle digitale signatur-data i dokumentet er sikret og validert av den datamaskin-utregnede hash-verdien av det opprinnelige dokument. Dokumentet er låst og tids-stemplet med et sertifikat fra en betrodd tredjepart. All kryptografisk bevis er integrert i denne PDF, for fremtidig validering (hvis nødvendig).

Hvordan bekrefter at dette dokumentet er originalen?

Dokumentet er beskyttet av ett Adobe CDS sertifikat. Når du åpner dokumentet i

Adobe Reader, skal du kunne se at dokumentet er sertifisert av **Penneo e-signature service <penneo@penneo.com>**. Dette garanterer at innholdet i dokumentet ikke har blitt endret.

Det er lett å kontrollere de kryptografiske beviser som er lokalisert inne i dokumentet, med Penneo validator - <https://penneo.com/validate>

Penneo Dokumentnøkkel: MLBEN-UEGNW-W78G6-1EE7F-AIDEM-W2OEO