



ÅRSREGNSKAPET FOR REGNSKAPSÅRET 2020 - GENERELL INFORMASJON

Enheten

Organisasjonsnummer: 915 884 482
Organisasjonsform: Aksjeselskap
Foretaksnavn: FINNMARK RENSEFISK AS
Forretningsadresse: Halselv
9540 TALVIK

Regnskapsår

Årsregnskapets periode: 01.01.2020 - 31.12.2020

Konsern

Morselskap i konsern: Nei

Regnskapsregler

Regler for små foretak benyttet: Nei
Benyttet ved utarbeidelsen av årsregnskapet til selskapet: Regnskapslovens alminnelige regler

Årsregnskapet fastsatt av kompetent organ

Bekreftet av representant for selskapet: Per Øivind Johansen
Dato for fastsettelse av årsregnskapet: 03.05.2021

Grunnlag for avgivelse

År 2020: Årsregnskapet er elektronisk innlevert
År 2019: Tall er hentet fra elektronisk innlevert årsregnskap fra 2020

Det er ikke krav til at årsregnskapet m.v. som sendes til Regnskapsregisteret er undertegnet. Kontrollen på at dette er utført ligger hos revisor/enhetens øverste organ. Sikkerheten ivaretas ved at innsender har rolle/rettighet for innsending av årsregnskapet via Altinn, og ved at det bekreftes at årsregnskapet er fastsatt av kompetent organ.

Brønnøysundregistrene, 19.07.2022



Resultatregnskap

Beløp i: NOK	Note	2020	2019
RESULTATREGNSKAP			
Inntekter			
Salgsinntekt	1, 15	14 176 103	15 436 793
Annen driftsinntekt		47 626	27 771
Sum inntekter		14 223 729	15 464 564
Kostnader			
Endring i beholdning av varer under tilvirkning og ferdig tilvirkede varer		-495 394	451 518
Varekostnad	15	5 105 039	6 067 210
Lønnskostnad	2, 3, 4, 15	4 062 182	4 152 247
Avskrivning på driftsmidler og immaterielle eiendeler	7	2 725 568	2 467 994
Annen driftskostnad	6, 15	4 173 072	3 789 495
Sum kostnader		15 570 467	16 928 463
Driftsresultat		-1 346 738	-1 463 899
Finansinntekter og finanskostnader			
Annen renteinntekt		4 022	4 344
Sum finansinntekter		4 022	4 344
Rentekostnad til foretak i samme konsern	15	481 961	526 155
Annen rentekostnad		421 830	595 839
Sum finanskostnader		903 790	1 121 994
Netto finans		-899 768	-1 117 650
Ordinært resultat før skattekostnad		-2 246 506	-2 581 549
Skattekostnad på ordinært resultat	8	-495 061	-700 830
Ordinært resultat etter skattekostnad		-1 751 445	-1 880 719
Årsresultat		-1 751 445	-1 880 719
Overføringer og disponeringer			
Udekket tap		-1 148 100	-1 830 254



Resultatregnskap

Beløp i: NOK	Note	2020	2019
Annen egenkapital		-603 346	-50 465
Sum overføringer og disponeringer		-1 751 445	-1 880 719



Balanse

Beløp i: NOK	Note	2020	2019
BALANSE - EIENDELER			
Anleggsmidler			
Immaterielle eiendeler			
Utsatt skattefordel	9	1 463 825	1 518 764
Sum immaterielle eiendeler		1 463 825	1 518 764
Varige driftsmidler			
Tomter, bygninger og annen fast eiendom	7, 16	2 527 683	2 598 839
Maskiner og anlegg	7, 16	12 573 160	14 616 383
Driftsløsøre, inventar, verktøy, kontormaskiner, ol.	7, 16	351 182	525 491
Sum varige driftsmidler		15 452 025	17 740 713
Finansielle anleggsmidler			
Andre fordringer		27 083	52 083
Sum finansielle anleggsmidler		27 083	52 083
Sum anleggsmidler		16 942 933	19 311 560
Omløpsmidler			
Varer			
Varer	10, 16	714 092	181 092
Sum varer		714 092	181 092
Fordringer			
Kundefordringer	11, 15, 16	373 708	1 319 018
Andre fordringer		31 125	654 037
Konsernfordringer	15	2 501 066	3 120 000
Sum fordringer		2 905 899	5 093 055
Bankinnskudd, kontanter og lignende			
Bankinnskudd, kontanter og lignende	12	94 439	120 568
Sum bankinnskudd, kontanter og lignende		94 439	120 568
Sum omløpsmidler		3 714 430	5 394 715



Balanse

Beløp i: NOK	Note	2020	2019
SUM EIENDELER		20 657 363	24 706 275
BALANSE - EGENKAPITAL OG GJELD			
Egenkapital			
Innskutt egenkapital			
Aksjekapital (1 000 aksjer à kr 100,00)	13, 14	100 000	100 000
Annen innskutt egenkapital	14	801 900	603 346
Sum innskutt egenkapital		901 900	703 346
Sum egenkapital	14	901 900	703 346
Gjeld			
Langsiktig gjeld			
Andre avsetninger for forpliktelser		47 780	95 406
Sum avsetninger for forpliktelser		47 780	95 406
Annen langsiktig gjeld			
Gjeld til kredittinstitusjoner	16, 17	4 079 610	5 925 467
Langsiktig konserngjeld	15	12 316 814	11 834 853
Sum annen langsiktig gjeld		16 396 424	17 760 320
Sum langsiktig gjeld		16 444 204	17 855 726
Kortsiktig gjeld			
Leverandørgjeld	15	545 635	1 712 860
Skyldige offentlige avgifter		357 376	120 568
Kortsiktig konserngjeld	15	2 143 900	3 827 504
Annen kortsiktig gjeld		264 347	486 271
Sum kortsiktig gjeld		3 311 259	6 147 203
Sum gjeld		19 755 463	24 002 929
SUM EGENKAPITAL OG GJELD		20 657 363	24 706 275



Admincontrol

List of Signatures Page 1/1

Finnmark Rensefisk - Årsregnskap.pdf

Name	Method	Signed at
Johansen, Per Øivind	BANKID	2021-05-04 17:47 GMT+02
Aanonsen, Petter	BANKID	2021-05-04 11:45 GMT+02



This file is sealed with a digital signature. The seal is a guarantee for the authenticity of the document.
External reference: 1C9FB21F3DCC46F5A2BF486F2A86104F



Årsregnskap for 2020

FINNMARK RENSEFISK AS
9540 TALVIK

Innhold

Resultatregnskap
Balanse
Noter
Kontantstrømpoppstilling
Årsberetning
Revisjonsberetning



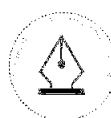
This file is sealed with a digital signature.
The seal is a guarantee for the authenticity
of the document.

Document ID:
1C9FB21F3DCC46F5A2BF486F2A86104F



Resultatregnskap for 2020 FINNMARK RENSEFISK AS

	Note	2020	2019
Salgsinntekt	1, 15	14 176 103	15 436 793
Annen driftsinntekt		47 626	27 771
Sum driftsinntekter		14 223 729	15 464 564
Beh. endring varer under tilvirkning/ferdig tilvirket		495 394	(451 518)
Varekostnad	15	(5 105 039)	(6 067 210)
Lønnskostnad	2, 3, 4, 15	(4 062 182)	(4 152 247)
Avskrivning på driftsmidler og immaterielle eiendeler	7	(2 725 568)	(2 467 994)
Annen driftskostnad	6, 15	(4 173 072)	(3 789 495)
Sum driftskostnader		(15 570 467)	(16 928 463)
Driftsresultat		(1 346 738)	(1 463 899)
Annen renteinntekt		4 022	4 344
Sum finansinntekter		4 022	4 344
Rentekostnad til foretak i samme konsern	15	(481 961)	(526 155)
Annen rentekostnad		(421 830)	(595 839)
Sum finanskostnader		(903 790)	(1 121 994)
Netto finans		(899 768)	(1 117 650)
Ordinært resultat før skattekostnad		(2 246 506)	(2 581 549)
Skattekostnad på ordinært resultat	8	495 061	700 830
Ordinært resultat		(1 751 445)	(1 880 719)
Årsresultat		(1 751 445)	(1 880 719)
Overføringer			
Udekket tap		(1 148 100)	(1 830 254)
Annen egenkapital		(603 346)	(50 465)
Sum		(1 751 445)	(1 880 719)



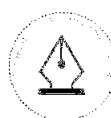
This file is sealed with a digital signature.
The seal is a guarantee for the authenticity
of the document.

Document ID:
1C9FB21F3DCC46F5A2BF486F2A86104F



Balanse pr. 31. desember 2020 FINNMARK RENSEFISK AS

	Note	2020	2019
EIENDELER			
Anleggsmidler			
Immaterielle eiendeler			
Utsatt skattefordel	9	1 463 825	1 518 764
Sum immaterielle eiendeler		1 463 825	1 518 764
Varige driftsmidler			
Tomter, bygninger og annen fast eiendom	7, 16	2 527 683	2 598 839
Maskiner og anlegg	7, 16	12 573 160	14 616 383
Driftsløsøre, inventar, verktøy, kontormaskiner, ol.	7, 16	351 182	525 491
Sum varige driftsmidler		15 452 025	17 740 713
Finansielle anleggsmidler			
Andre fordringer		27 083	52 083
Sum finansielle anleggsmidler		27 083	52 083
Sum anleggsmidler		16 942 933	19 311 560
Omløpsmidler			
Varer	10, 16	714 092	181 092
Sum varer		714 092	181 092
Fordringer			
Kundefordringer	11, 15, 16	373 708	1 319 018
Andre fordringer		31 125	654 037
Konsernfordringer	15	2 501 066	3 120 000
Sum fordringer		2 905 899	5 093 055
Bankinnskudd, kontanter og lignende	12	94 439	120 568
Sum bankinnskudd, kontanter og lignende		94 439	120 568
Sum omløpsmidler		3 714 430	5 394 715
Sum eiendeler		20 657 363	24 706 275



This file is sealed with a digital signature.
The seal is a guarantee for the authenticity
of the document.

Document ID:
1C9FB21F3DCC46F5A2BF486F2A86104F



Balanse pr. 31. desember 2020 FINNMARK RENSEFISK AS

	Note	2020	2019
EGENKAPITAL OG GJELD			
Egenkapital			
Innskutt egenkapital			
Aksjekapital (1 000 aksjer à kr 100,00)	13, 14	100 000	100 000
Annen innskutt egenkapital	14	801 900	603 346
Sum innskutt egenkapital		901 900	703 346
Sum egenkapital	14	901 900	703 346
Gjeld			
Avsetning for forpliktelser			
Andre avsetninger for forpliktelser		47 780	95 406
Sum avsetning for forpliktelser		47 780	95 406
Annen langsiktig gjeld			
Gjeld til kredittinstitusjoner	16, 17	4 079 610	5 925 467
Langsiktig konserngjeld	15	12 316 814	11 834 853
Sum annen langsiktig gjeld		16 396 424	17 760 320
Sum langsiktig gjeld		16 444 204	17 855 726
Kortsiktig gjeld			
Leverandørgjeld	15	545 635	1 712 860
Skyldige offentlige avgifter		357 376	120 568
Kortsiktig konserngjeld	15	2 143 900	3 827 504
Annen kortsiktig gjeld		264 347	486 271
Sum kortsiktig gjeld		3 311 259	6 147 203
Sum gjeld		19 755 463	24 002 929
Sum egenkapital og gjeld		20 657 363	24 706 275

I styret for Finnmark Rensefisk AS
Talvik, den 3. mai 2021

Per Øivind Johansen
Styrets leder

Petter Aanonsen
Styremedlem / Daglig leder



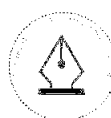
This file is sealed with a digital signature.
The seal is a guarantee for the authenticity
of the document.

Document ID:
1C9FB21F3DCC46F5A2BF486F2A86104F



Indirekte kontantstrøm FINNMARK RENSEFISK AS

	Note	2020	2019
Kontantstrømmer fra operasjonelle aktiviteter			
Resultat før skattekostnad		(2 246 506)	(2 581 549)
+ Ordinære avskrivninger		2 725 568	2 467 994
+/- Endring i varelager		(533 000)	685 878
+/- Endring i kundefordringer		945 310	(1 055 644)
+/- Endring i leverandørgjeld		(1 167 225)	(2 909 699)
+/- Endring i andre tidsavgrensningsposter		614 104	(713 237)
= Netto kontantstrøm fra operasjonelle aktiviteter		<u>338 251</u>	<u>(4 106 257)</u>
Kontantstrømmer fra investeringsaktiviteter			
- Utbetalinger ved kjøp av varige driftsmidler		<u>(436 880)</u>	<u>(8 481 673)</u>
= Netto kontantstrøm fra investeringsaktiviteter		<u>(436 880)</u>	<u>(8 481 673)</u>
Kontantstrømmer fra finansieringsaktiviteter			
+ Innbetalinger ved opptak av ny langsiktig gjeld		481 961	4 821 711
- Utbetalinger ved nedbetaling av langsiktig gjeld		(1 845 857)	(881 154)
+/- Konsernkonto		(1 683 604)	3 825 004
+ Innbetalinger av konsernbidrag		3 120 000	4 565 633
= Netto kontantstrøm fra finansieringsaktiviteter		<u>72 500</u>	<u>12 331 194</u>
= Netto endring i kontanter og kontantekvivalenter		(26 129)	(256 736)
+ Beh. av kont og kontantekvivalenter ved periodens begynnelse		120 568	377 304
= Beh. av kont og kontantekvivalenter ved periodens slutt		<u>94 439</u>	<u>120 568</u>



This file is sealed with a digital signature.
The seal is a guarantee for the authenticity
of the document.

Document ID:
1C9FB21F3DCC46F5A2BF486F2A86104F



Noter til årsregnskap 2020 FINNMARK RENSEFISK AS

Regnskapsprinsipper

Årsregnskapet er satt opp i samsvar med regnskapsloven og god regnskapskikk.

Salgsinntekter

Inntektsføring ved salg av varer skjer på leveringstidspunktet. Tjenester inntektsføres etter hvert som de leveres.

Klassifisering og vurdering av balanseposter

Omløpsmidler og kortsiktig gjeld omfatter poster som knytter seg til varekretsløpet. For andre poster enn kundefordringer omfattes poster som forfaller til betaling innen ett år etter transaksjonsdagen. Anleggsmidler er eiendeler bestemt til varig eie og bruk. Langsiktig gjeld er gjeld som forfaller senere enn ett år etter transaksjonsdagen.

Omløpsmidler vurderes til laveste av anskaffelseskost og virkelig verdi. Kortsiktig gjeld balanseføres til nominelt beløp på etableringstidspunktet.

Anleggsmidler vurderes til anskaffelseskost. Varige anleggsmidler avskrives etter en fornuftig avskrivningsplan. Anleggsmidlene nedskrives til virkelig verdi ved verdifall som ikke forventes å være forbigående. Langsiktig gjeld med unntak av andre avsetninger balanseføres til nominelt beløp på etableringstidspunktet.

Fordringer

Kundefordringer og andre fordringer er oppført i balansen til pålydende etter fradrag for avsetning til forventet tap. Avsetning til tap gjøres på grunnlag av individuelle vurderinger av de enkelte fordringene.

Varebeholdninger

Lager av innkjøpte varer er verdsatt til laveste av anskaffelseskost etter FIFO- prinsippet og virkelig verdi. Egentilvirkede ferdigvarer og varer under tilvirkning er vurdert til full tilvirkningskost. Det foretas nedskrivning for påregnelig ukurans.

Varige driftsmidler

Varige driftsmidler balanseføres og avskrives over driftsmidlenes levetid. Direkte vedlikehold av driftsmidler kostnadsføres løpende under driftskostnader, mens påkostninger eller forbedringer tillegges driftsmidlets kostpris og avskrives i takt med driftsmidlet. Dersom gjenvinnbart beløp av driftsmiddelet er lavere enn balanseført verdi foretas nedskrivning til gjenvinnbart beløp. Gjenvinnbart beløp er det høyeste av netto salgsverdi og verdi i bruk. Verdi i bruk er nåverdien av de fremtidige kontantstrømmene som eiendelen forventes å generere.

Leieavtaler

Leieavtaler vurderes som operasjonell leasing (løpende kostnadsføring) eller finansiell leasing (balanseføring av avtalen med tilhørende gjeldspost) etter en konkret vurdering av den enkelte avtale.

Reklamasjoner

Reklamasjoner knyttet til avsluttede salg vurderes til antatt kostnad for slikt arbeid. Estimert beregnes med utgangspunkt i historiske tall for reklamasjoner. En eventuell avsetning føres opp under "annen kortsiktig gjeld". Endring i en eventuell avsetning føres som "salg".

Forskning og utvikling

Utgifter til utvikling balanseføres i den grad det kan identifiseres en fremtidig økonomisk fordel knyttet til utvikling av en identifiserbar immaterielle eiendel og utgiftene kan måles pålitelig. I motsatt fall kostnadsføres slike utgifter løpende. Balanseført utvikling avskrives lineært over økonomisk levetid. Utgifter til forskning kostnadsføres løpende.

Obligatorisk tjenstepensjon

Selskapet har tegnet obligatorisk tjenstepensjon for sine ansatte av typen innskuddspensjon. Årets pensjonskostnad vedrørende den innskuddsbaserte pensjonsordningen tilsvarer betalt pensjonspremie for året.



This file is sealed with a digital signature.
The seal is a guarantee for the authenticity
of the document.

Document ID:
1C9FB21F3DCC46F5A2BF486F2A86104F



Noter til årsregnskap 2020 FINNMARK RENSEFISK AS

Skatt

Skattekostnaden i resultatregnskapet omfatter både periodens betalbare skatt og endring i utsatt skatt. Utsatt skatt er beregnet med 22 % på grunnlag av de midlertidige forskjeller som eksisterer mellom regnskapsmessige og skattemessige verdier, samt ligningsmessig underskudd til fremføring ved utgangen av regnskapsåret. Skatteøkende og skattereduserende midlertidige forskjeller som reverserer eller kan reversere i samme periode er utlignet og skattevirkningen er beregnet på nettogrunnlaget.

Kontantstrømoppstilling

Kontantstrømoppstillingen er utarbeidet etter den indirekte metode.

Konsernregnskap

Finnmark Rensefisk AS er et datterselskap av Rensefiskgruppen AS og inngår i Rensefiskgruppen AS sitt konsernregnskap.

Note 1 - Driftsinntekter

Driftsinntekter fordelt på virksomhetsområder	2020	2019
Salgsinntekter fisk	14 176 103	13 679 142
Viderefakturerte kostnader	0	1 757 651
Sum driftsinntekter	14 176 103	15 436 793

Driftsinntekter fordelt på geografisk område

Norge	14 176 103	15 436 793
Eksport	0	0
Sum driftsinntekter	14 176 103	15 436 793

Note 2 - Lønnskostnader etc

	2020	2019
Lønn	3 843 302	3 951 001
Arbeidsgiveravgift	(30 837)	
Pensjonskostnader	170 557	61 345
Andre relaterte ytelser	79 160	139 901
Sum	4 062 182	4 152 247

Foretaket har sysselsatt 6 årsverk i regnskapsåret.

Note 3 - Obligatorisk tjenestepensjon

Virksomheten er pliktig til å ha tjenestepensjonsordning etter lov om obligatorisk tjenestepensjon. Gjeldende pensjonsordning oppfyller kravene etter loven.

Note 4 - Ytelser til ledende personer

	Lønn	Pensjonsforpliktelse	Annen godtgjørelse
Ytelser til daglig leder	0	0	0

Mer om ytelser til daglig leder

Selskapets daglige leder er ansatt i morselskapet Rensefiskgruppen AS. Honorar for daglig leder inngår i fakturerte konserntjenester.



This file is sealed with a digital signature.
The seal is a guarantee for the authenticity
of the document.

Document ID:
1C9FB21F3DCC46F5A2BF486F2A86104F



Noter til årsregnskap 2020 FINNMARK RENSEFISK AS

Note 5 - Lån og sikkerhetsstillelse til ledende personer

Det er ikke gitt lån eller sikkerhetsstillelse til ledende personer.

Note 6 - Revisjon

	2020	2019
Revisjon	20 500	21 000
Andre tjenester	5 500	6 000
Sum godtgjørelse til revisor	26 000	27 000

Note 7 - Spesifikasjon av varige driftsmidler

	Bygninger og annen fast eiendom	Maskiner og anlegg	Driftsløsøre, inventar o.l	Sum
Anskaffelseskost 01.01.2020	2 883 347	19 314 943	1 209 815	23 408 105
Tilgang i året	0	414 380	22 500	436 880
Avgang i året	0	0	0	0
Anskaffelseskost 31.12.2020	2 883 347	19 729 323	1 232 315	23 844 985
Akkumulerte avskr. 31.12.2020	(355 665)	(7 156 173)	(881 130)	(8 392 968)
Balanseført verdi pr. 31.12.2020	2 527 682	12 573 150	351 185	15 452 017
Årets avskrivninger	(71 156)	(2 457 608)	(196 807)	(2 725 571)
Økonomisk levetid	0 - 25 år	5 - 10 år	3 - 10 år	
Avskrivningsplan: Lineær	0 - 20 %	10 - 20 %	10 - 33,33 %	

Note 8 - Skatt

	2020	2019
Ordinært resultat før skattekostnad	(2 246 506)	(2 581 549)
Konsernbidrag	2 500 000	3 120 000
+/- Permanente forskjeller	(3 773)	(604 041)
+/- Årets endring i midlertidige forskjeller	(347 632)	(267 345)
Årets skattegrunnlag	(97 911)	(332 935)
+/- Endring i utsatt skatt	54 939	(14 430)
+/- Skatt på konsernbidrag	(550 000)	(686 400)
Skattekostnad i resultatregnskapet	(495 061)	(700 830)
Betalbar skatt i balansen	0	0



This file is sealed with a digital signature.
The seal is a guarantee for the authenticity
of the document.

Document ID:
1C9FB21F3DCC46F5A2BF486F2A86104F



Noter til årsregnskap 2020 FINNMARK RENSEFISK AS

Note 9 - Midl. forskjeller - Utsatt skatt/skattefordel

Utsatt skatt/utsatt skattefordel i balansen avsettes på grunnlag av forskjeller mellom regnskapsmessige og skattemessige verdier i henhold til norsk regnskapsstandard for skatt. Midlertidige skatteøkende og skattereduserende forskjeller som kan utlignes er nettoført.

Midlertidige forskjeller knyttet til:	01.01.2020	31.12.2020	Endring
Anleggsmidler	3 349 866	3 154 478	195 388
Omløpsmidler	0	495 394	(495 394)
Kortsiktig gjeld	(95 406)	(47 780)	(47 626)
Skattemessig fremførbart underskudd	(10 157 932)	(10 255 843)	97 911
Sum midlertidige forskjeller	(6 903 472)	(6 653 751)	(249 721)
Utsatt skattefordel 31.12.20. basert på 22%	(1 518 764)	(1 463 825)	(54 939)

Note 10 - Varer

Varebeholdninger	2020	2019
Lager av fisk	495 394	0
Lager av fôr og vaksiner	218 698	181 092
Sum	714 092	181 092

Note 11 - Kundefordringer

Kundefordringer er vurdert til pålydende, nedskrevet med forventet tap på fordringer. Det er ikke tapsført kundefordringer i løpet av 2020.

	2020	2019
Kundefordringer til pålydende	373 708	1 319 018
Avsatt til dekning av usikre fordringer		
Netto oppførte kundefordringer	373 708	1 319 018

Note 12 - Bankinnskudd

I posten for bankinnskudd inngår egen konto for bundne skattetreksmidler med kr 94 439.

Note 13 - Aksjekapital og aksjonærer

Aksjeklasse	Antall aksjer	Pålydende	Bokført verdi
Ordinære aksjer	1 000	100,00	100 000,00
Sum	1 000		100 000,00

Aksjeeier	Antall aksjer	Eierandel	Aksjeklasse
RENSEFISKGRUPPEN AS	1 000	100,00%	Ordinære aksjer
Totalt antall aksjer	1 000	100,00%	

Mer om aksjer og aksjeeiere

Daglig leder og styremedlem Petter Aanonsen er indirekte eier i Rensefiskgruppen AS.

Styreleder Per Øvind Johansen er indirekte eier i Rensefiskgruppen AS.



This file is sealed with a digital signature.
The seal is a guarantee for the authenticity
of the document.

Document ID:
1C9FB21F3DCC46F5A2BF486F2A86104F



Noter til årsregnskap 2020 FINNMARK RENSEFISK AS

Note 14 - Egenkapital

	Aksjekapital	Annen innsk. EK	Sum
Egenkapital 01.01.2020	100 000	603 346	703 346
Årets resultat		(1 751 445)	(1 751 445)
Konsernbidrag		1 950 000	1 950 000
Egenkapital 31.12.2020	100 000	801 900	901 900

Selskapet har i år mottatt konsernbidrag med skattemessig virkning på kr 2 500 000.

Note 15 - Mellomværende med selskap i samme konsern

Konsernfordringer

Type	2020	2019
Kundefordringer	373 708	1 319 018
Andre kortsiktige konsernfordringer	2 501 066	3 120 000

Konserngjeld

Type	2020	2019
Langsiktig konserngjeld	12 316 814	11 834 853
Konsernkonto	2 143 900	3 825 004
Leverandørgjeld	156 761	0
Annen kortsiktig konserngjeld	0	2 500

Selskapet er del av en konsernkontoordning hvor hovedkonto er hos Rensefiskgruppen AS. Kassekreditt er derfor klassifisert som konsernmellomværende.

Det langsiktige lånet fra Ryfylke Rensefisk AS blir renteberegnet og rentekostnad i år utgjør kr 481 961 mot kr 526 155 i fjor.

Salg og kjøp innen samme konsern

Type	2020	2019
Salg	14 176 103	15 436 793
Varekjøp	0	48 368
Lønn	594 040	0
Annen driftskostnad	1 674 776	1 746 999
Driftsmidler	0	306 944

Note 16 - Pantstillelser og garantier

Spesifikasjon av pantesikret gjeld	2020	2019
Kassekreditt i konsernkontoordning	2 143 900	3 825 004
Øvrig langsiktig gjeld (inkl. finansiell leasing)	4 079 610	5 925 467
Sum	6 223 510	9 750 471

Balansført verdi av eiendeler pantsatt for egen gjeld	2020	2019
Driftsmidler	15 452 025	17 740 713
Kundefordringer	373 708	1 319 018
Varelager	714 092	181 092
Sum	16 539 825	19 240 823

Selskapet har stillet driftsmidler, varelager og kundefordringer til sikkerhet for morselskapets konsernkassekreditt og pantegjeld. Sikkerhetsstillelsen er begrenset oppad til kr 100 millioner.



This file is sealed with a digital signature.
The seal is a guarantee for the authenticity
of the document.

Document ID:
1C9FB21F3DCC46F5A2BF486F2A86104F



Noter til årsregnskap 2020 FINNMARK RENSEFISK AS

Note 17 - Leasingforpliktelser

Investeringer i driftsløsøre og produksjonsutstyr med bokført verdi kr 5 940 000 pr 31.12.2020 er finansiert gjennom leasingavtaler.

Spesifikasjon av avtaler	Leasingforpliktelse balanseført i årsregnskapet	Estimert leiebeløp 2021	Estimert leiebeløp 2022 - 2025	Estimert leiebeløp etter 2025
Leasingavtale	89 129	95 000	0	0
Leasingavtale	639 682	806 000	0	0
Leasingavtale	107 593	36 000	81 000	0
Leasingavtale	3 243 207	1 085 000	2 445 000	0
Sum	4 079 611	2 022 000	2 526 000	0



This file is sealed with a digital signature.
The seal is a guarantee for the authenticity
of the document.

Document ID:
1C9FB21F3DCC46F5A2BF486F2A86104F



Admincontrol

List of Signatures Page 1/1

Arsberetning FR 2020.pdf

Name	Method	Signed at
Johansen, Per Øivind	BANKID	2021-05-04 17:45 GMT+02
Aanonsen, Petter	BANKID	2021-05-04 11:44 GMT+02



This file is sealed with a digital signature. The seal is a guarantee for the authenticity of the document.
External reference: 1A17DD780E6147E68CF4CAB281911C32

Finmark Rensefisk AS

Årsberetning 2020

Virksomhetens art og hvor den drives

Finmark Rensefisk AS driver oppdrett og salg av rensefisk for å bekjempe lakselus i oppdrettsnæringen. Selskapets forretningskontor er på Talvik i Alta kommune.

Utvikling i resultat og stilling

Nøkkel tall (i hele tusen)	2020	2019	2018	2017	2016
Omsetning	14.224	15.464	11.685	9.039	1.831
Årsresultat	-1.751	-1.881	-1.447	-1.004	-2.600
Totalkapital	20.657	24.706	19.982	19.783	16.291
Arbeidskapital	403	(752)	862	3.575	1.042
Egenkapital	902	703	150	103	-1.543
Egenkapitalandel	4,4%	2,8%	0,8%	0,5 %	Negativ

Topplinjen i 2020 ble noe lavere enn for 2019, med 1,2 MNOK. Dette skyldes først og fremst færre viderefakturerbare kostnader (frakt). Salg av antall fisk ble likt som i 2019. Det lyktes ikke selskapet å oppnå mersalg i 2020, men anlegget er rigget for økt produksjon samtidig som rognkjeksens gjør stor suksess i Finnmark hos våre kunder.

Fortsatt drift

Styret mener at forutsetningen om fortsatt drift er til stede, og ser fortsatt utviklingsmuligheter i Finnmark og vi forventer økt etterspørsel da anlegget er strategisk plassert. Årsregnskapet for 2020 er satt opp under denne forutsetningen. Egenkapitalen er opprettholdt ved at Finnmark Rensefisk er tilført konsernbidrag fra morselskapet. Styret mener at årsregnskapet gir et rettvise bilde av selskapets eiendeler og gjeld, finansielle stilling og resultat.

Fremtidig utvikling

Bruk av rensefisk har vist seg effektivt hos våre kunder i Finnmark. Finnmark er et stort laksefylke, der rognkjeks må være en viktig brikke i produksjonen. utfordringer som overlevelse for rensefisk i sjø, og innføring av nye krav og standarder fra Mattilsynet må jobbes videre med sammen med kundene.

Selskapet vil de neste årene være fokusert på kvalitet, stabilitet i leveranser og nærhet til kunde.

Redegjørelse for årsregnskapet

Omsetningen endret seg svakt i negativ retning fra NOK 15,5 millioner i 2019 til NOK 14,2 millioner i 2020, men det skyldes i sin helhet mindre gjennomfakturering av fraktkostnader. Årsresultatet ble derfor omtrent som fjoråret, med (1,6) MNOK mot fjorårets (1,9) MNOK.

Kontantstrøm fra operasjonelle aktiviteter er i 2020 på NOK 0,3 millioner, mot NOK -4,1 million i 2019. En positiv EBITDA samt endringer i fordringer bidrar til den positive kontantstrømmen fra drift.

Selskapet gjorde kun små investeringer i 2020, bl.a. i leveringsrør for å tilrettelegge for transport på sjø. I tillegg ble det foretatt noen mindre vedlikeholdsinvesteringer, totalt 0,4MNOK.

Likviditetsbeholdningen var på NOK 0,1 millioner pr 31.12.2020.

Selskapets kortsiktige gjeld utgjorde pr 31.12.2020 16,8% av samlet gjeld i selskapet, mot 25,6% pr 31.12.2019.

Av den langsiktige gjelden er NOK 12,6 millioner, eller 75%, til andre søsterselskap i konsernet. Som motpost har Finnmark Rensefisk en fordring på mor- og søsterselskaper på NOK 2,5 millioner.

Totalkapital ved utgangen av året er NOK 20,6 millioner, en endring på NOK (4,1) millioner fra fjoråret. Egenkapitalprosenten er svakt styrket, og nå på 4,4%.



This file is sealed with a digital signature.
The seal is a guarantee for the authenticity
of the document.

Document ID:
1A17DD780E6147E68CF4CAB281911C32



Finansiell risiko

Overordnet målsetting og strategi

Finnmark Rensefisk er ikke spesielt eksponert for finansiell risiko, og bruker ikke finansielle instrumenter.

Finansiell Markedsrisiko

Finnmark Rensefisk – gjennom deltagelse i felles konsernkontostruktur med mor- og søsterselskaper er eksponert for endringer i rentenivået, da selskapets gjeld pr 31.12.2020 har flytende rente.

Kreditrisiko

Risikoen for tap på fordringer er vurdert som svært lav, og selskapet har hittil ikke hatt tap på fordringer. Selskapet ser heller ingen risiko for slike tap framover. Brutto kreditteksponering på balansedagen var NOK 0,4 million, noe som er NOK 0,9 million lavere enn fjoråret.

Likviditetsrisiko

Rensefiskgruppen AS er 100% eier av Finnmark Rensefisk, og alle selskapene i Rensefiskgruppen konsernet er deltaker i en felles konsernkontostruktur. Dermed har Finnmark Rensefisk tilgang til den samlede kreditten for konsernet, og er gjennom dette alltid i stand til å dekke sine løpende forpliktelser.

Forskning og utvikling

Selskapet har ikke drevet med forskning og utvikling i år.

Arbeidsmiljø

Selskapet har ikke hatt arbeidsulykker eller arbeidsskader av betydning det siste året. Sykefravær inntil 8 uker var 5,8%, mens over 8 uker var sykefraværet 14,9%. Et sykefravær på totalt 20,7% er utover det som er normalt i bransjen det siste året, og administrasjonen har tatt grep om situasjonen og nødvendige endringer ble implementert senhøsten 2020.

Likestilling

Selskapet har som mål å være en arbeidsplass der det råder full likestilling mellom kvinner og menn, og har innarbeidet policy som tar sikte på at det ikke forekommer forskjellsbehandling grunnet kjønn. Selskapet har pr 31.12.2020 6 ansatte fordelt på 3 kvinner og 3 menn. Styret består av 2 menn.

Miljørapportering

Utslipp fra produksjonsanlegget, inkludert stoffer som kan innebære miljøskader, er innenfor de kravene myndighetene stiller. Selskapets virksomhet er regulert av konsesjoner. En betydelig del av miljøarbeidet konsentrerer seg om å optimalisere forbruk for å ha minst mulig utslipp. Videre å kontrollere støy fra anlegget, samt sortering av alt avfall og kontroll og substitusjon av kjemikalier.

Årsresultat og disponeringer

Styret foreslår følgende disponering av årsresultatet i Finnmark Rensefisk AS:

Overført til udekket tap:	(1 148 100)
Overført til annen egenkapital:	(603 346)
Totalt disponert:	(1 751 445)

Talvik, den 03.mai.2021
for Finnmark Rensefisk AS

Per Øivind Johansen
Styreleder

Petter Aanonsen
Styremedlem



This file is sealed with a digital signature.
The seal is a guarantee for the authenticity
of the document.

Document ID:
1A17DD780E6147E68CF4CAB281911C32



revisjonryfylke

Til generalforsamlingen i
Finnmark Rensefisk AS

Revisjon Ryfylke AS
Taugården, Pb 87
4124 TAU
Telefon 51 74 07 90
E-post mail@revisjonryfylke.no
Org.nr. 983 549 896

UAVHENGIG REVISORS BERETNING

Uttalelse om revisjonen av årsregnskapet

Konklusjon

Vi har revidert årsregnskapet for Finnmark Rensefisk AS som viser et underskudd på kr 1 751 445. Årsregnskapet består av balanse per 31. desember 2020, resultatregnskap for regnskapsåret avsluttet per denne datoen og noter til regnskapet, herunder et sammendrag av viktige regnskapsprinsipper.

Etter vår mening er det medfølgende årsregnskapet avgitt i samsvar med lov og forskrifter og gir et rettviseende bilde av selskapets finansielle stilling per 31. desember 2020, og av dets resultater for regnskapsåret avsluttet per denne datoen i samsvar med regnskapslovens regler og god regnskapsskikk i Norge.

Grunnlaget for konklusjonen

Vi har gjennomført revisjonen i samsvar med lov, forskrift og god revisjonsskikk i Norge, herunder de internasjonale revisjonsstandardene (ISA-ene). Våre oppgaver og plikter i henhold til disse standardene er beskrevet i «Revisors oppgaver og plikter ved revisjon av regnskapet». Vi er uavhengige av selskapet slik det kreves i lov og forskrift, og har overholdt våre øvrige etiske forpliktelser i samsvar med disse kravene. Etter vår oppfatning er innhentet revisjonsbevis tilstrekkelig og hensiktsmessig som grunnlag for vår konklusjon.

Øvrig informasjon

Ledelsen er ansvarlig for øvrig informasjon. Øvrig informasjon består av årsberetningen, men inkluderer ikke årsregnskapet og revisjonsberetningen.

Vår uttalelse om revisjonen av årsregnskapet dekker ikke øvrig informasjon, og vi attesterer ikke den øvrige informasjonen.

I forbindelse med revisjonen av årsregnskapet er det vår oppgave å lese øvrig informasjon med det formål å vurdere hvorvidt det foreligger vesentlig inkonsistens mellom øvrig informasjon og årsregnskapet, kunnskap vi har opparbeidet oss under revisjonen, eller hvorvidt den tilsynelatende inneholder vesentlig feilinformasjon. Dersom vi hadde konkludert med at den øvrige informasjonen inneholder vesentlig feilinformasjon er vi pålagt å rapportere det. Vi har ingenting å rapportere i så henseende.

Styrets og daglig leders ansvar for regnskapet

Styret og daglig leder (ledelsen) er ansvarlig for å utarbeide årsregnskapet i samsvar med lov og forskrifter, herunder for at det gir et rettviseende bilde i samsvar med regnskapslovens regler og god regnskapsskikk i Norge. Ledelsen er også ansvarlig for slik intern kontroll som den finner nødvendig for å kunne utarbeide et årsregnskap som ikke inneholder vesentlig feilinformasjon, verken som følge av misligheter eller utilsiktede feil.

Ved utarbeidelsen av regnskapet må ledelsen ta standpunkt til selskapets evne til fortsatt drift og opplyse om forhold av betydning for fortsatt drift. Forutsetningen om fortsatt drift skal legges til grunn for årsregnskapet så lenge det ikke er sannsynlig at virksomheten vil bli avviklet.

Revisors oppgaver og plikter ved revisjonen av regnskapet

Vårt mål er å oppnå betryggende sikkerhet for at årsregnskapet som helhet ikke inneholder vesentlig feilinformasjon, verken som følge av misligheter eller utilsiktede feil, og å avgi en revisjonsberetning som inneholder vår konklusjon. Betryggende sikkerhet er en høy grad av sikkerhet, men ingen garanti for at en revisjon utført i samsvar med lov, forskrift og god revisjonsskikk i Norge, herunder ISA-ene, alltid vil avdekke vesentlig feilinformasjon som eksisterer. Feilinformasjon kan oppstå som følge av misligheter eller



utlitskede feil. Feilinformasjon blir vurdert som vesentlig dersom den enkeltvis eller samlet med rimelighet kan forventes å påvirke økonomiske beslutninger som brukerne foretar basert på årsregnskapet.

Som del av en revisjon i samsvar med lov, forskrift og god revisjonsskikk i Norge, herunder ISA-ene, utøver vi profesjonelt skjønn og utviser profesjonell skepsis gjennom hele revisjonen. I tillegg:

- identifiserer og anslår vi risikoen for vesentlig feilinformasjon i årsregnskapet, enten det skyldes misligheter eller utlitskede feil. Vi utformer og gjennomfører revisjonshandlinger for å håndtere slike risikoer, og innhenter revisjonsbevis som er tilstrekkelig og hensiktsmessig som grunnlag for vår konklusjon. Risikoen for at vesentlig feilinformasjon som følge av misligheter ikke blir avdekket, er høyere enn for feilinformasjon som skyldes utlitskede feil, siden misligheter kan innebære samarbeid, forfalskning, bevisste utelatelser, uriktige fremstillinger eller overstyring av intern kontroll.
- opparbeider vi oss en forståelse av den interne kontroll som er relevant for revisjonen, for å utforme revisjonshandlinger som er hensiktsmessige etter omstendighetene, men ikke for å gi uttrykk for en mening om effektiviteten av selskapets interne kontroll.
- evaluerer vi om de anvendte regnskapsprinsippene er hensiktsmessige, og om regnskapsestimaterne og tilhørende noteopplysninger utarbeidet av ledelsen er rimelige.
- konkluderer vi på hensiktsmessigheten av ledelsens bruk av fortsatt drift-forutsetningen ved avleggelsen av regnskapet, basert på innhentede revisjonsbevis, og hvorvidt det foreligger vesentlig usikkerhet knyttet til hendelser eller forhold som kan skape tvil av betydning om selskapets evne til fortsatt drift. Dersom vi konkluderer med at det eksisterer vesentlig usikkerhet, kreves det at vi i revisjonsberetningen henleder oppmerksomheten på tilleggsopplysningene i årsregnskapet, eller, dersom slike tilleggsopplysninger ikke er tilstrekkelige, at vi modifierer vår konklusjon om årsregnskapet og årsberetningen. Våre konklusjoner er basert på revisjonsbevis innhentet inntil datoen for revisjonsberetningen. Etterfølgende hendelser eller forhold kan imidlertid medføre at selskapet ikke fortsetter driften.
- evaluerer vi den samlede presentasjon, strukturen og innholdet i årsregnskapet, inkludert tilleggsopplysningene, og hvorvidt årsregnskapet gir uttrykk for de underliggende transaksjonene og hendelsene på en måte som gir et rettviseende bilde.

Vi kommuniserer med styret blant annet om det planlagte omfanget av revisjonen og til hvilken tid revisjonsarbeidet skal utføres. Vi utveksler også informasjon om forhold av betydning som vi har avdekket i løpet av revisjonen, herunder om eventuelle svakheter av betydning i den interne kontrollen.

Uttalelse om øvrige lovmessige krav

Konklusjon om årsberetningen

Basert på vår revisjon av årsregnskapet som beskrevet ovenfor, mener vi at opplysningene i årsberetningen om årsregnskapet, forutsetningen om fortsatt drift er konsistente med årsregnskapet og i samsvar med lov og forskrifter.

Konklusjon om registrering og dokumentasjon

Basert på vår revisjon av årsregnskapet som beskrevet ovenfor, og kontrollhandlinger vi har funnet nødvendig i henhold til internasjonal standard for attestasjonsoppdrag (ISAE) 3000 «Attestasjonsoppdrag som ikke er revisjon eller forenklet revisorkontroll av historisk finansiell informasjon», mener vi at ledelsen har oppfylt sin plikt til å sørge for ordentlig og oversiktlig registrering og dokumentasjon av selskapets regnskapsopplysninger i samsvar med lov og god bokføringsskikk i Norge.

Tau, den 3. mai 2021

Arvid Tjøstheim
Statsautorisert revisor

Medlemmer av Den norske Revisorforeningen

**KONTANTSTRØMOPPSTILLING**

Indirekte modell				
Finnmark Rensefisk AS				
Kontantstrøm fra operasjonelle aktiviteter	Noter	2020	2019	2018
Resultat før skattekostnad		-2 246 506	-2 581 549	-1 849 661
Periodens betalte skatt				
Gevinst/tap ved salg av anleggsmidler				
Ordinære avskrivninger		2 725 568	2 467 994	1 300 732
Nedskrivning anleggsmidler				
Endring i varelager		-533 000	685 878	1 304 474
Endring i kundefordringer		945 310	-1 055 644	-101 127
Endring i leverandørgjeld		-1 167 225	-2 909 699	1 189 665
Endring i forskjell mellom kostnadsført pensjon og inn-/utbetalinger i pensjonsordninger				
Effekt av valutakursendringer				
Endring i andre tidsavgrensingsposter		614 104	-713 237	382 429
Netto kontantstrøm fra operasjonelle aktiviteter		338 251	-4 106 257	2 226 512
Kontantstrømmer fra investeringsaktiviteter				
Innbetalinger ved salg av varige driftsmidler				
Utbetalinger ved kjøp av varige driftsmidler		-436 880	-8 481 673	-2 775 965
Innbetalinger ved salg av aksjer og andeler i andre foretak				
Utbetalinger ved kjøp av aksjer og andeler i andre foretak				
Innbetalinger ved salg av andre investeringer				
Utbetalinger ved kjøp av andre investeringer				
Netto kontantstrøm fra investeringsaktiviteter		-436 880	-8 481 673	-2 775 965
Kontantstrømmer fra finansieringsaktiviteter				
Innbetalinger ved opptak av ny langsiktig gjeld		481 961	4 821 711	455 126
Innbetalinger ved opptak av ny kortsiktig gjeld				
Utbetalinger ved nedbetaling av langsiktig gjeld		-1 845 857	-881 154	-1 702 894
Utbetalinger ved nedbetaling av kortsiktig gjeld				
Konsernkonto		-1 683 604	3 825 004	
Innbetalinger av egenkapital				
Tilbakebetalinger av egenkapital				
Utbetalinger av utbytte				
Innbetalinger av konsernbidrag		3 120 000	4 565 633	
Utbetalinger av konsernbidrag				
Netto kontantstrøm fra finansieringsaktiviteter		72 500	12 331 194	-1 247 768
Effekt av valutakursendringer på kontanter og kontantekvivalenter				
Netto endring i kontanter og kontantekvivalenter		-26 129	-256 736	-1 797 221
Beholdning av kontanter og kontantekvivalenter pr 01.01.		120 568	377 304	2 174 525
Beholdning av kontanter og kontantekvivalenter pr 31.12.		94 439	120 568	377 304