



ÅRSREGNSKAPET FOR REGNSKAPSÅRET 2022 - GENERELL INFORMASJON

Enheten

Organisasjonsnummer: 918 504 206
Organisasjonsform: Aksjeselskap
Foretaksnavn: JAN SEIRING HOLDING AS
Forretningsadresse: Luleåvegen 3
9011 TROMSØ

Regnskapsår

Årsregnskapets periode: 01.01.2022 - 31.12.2022

Konsern

Morselskap i konsern: Nei

Regnskapsregler

Regler for små foretak benyttet: Nei
Benyttet ved utarbeidelsen av årsregnskapet til selskapet: Regnskapslovens alminnelige regler

Årsregnskapet fastsatt av kompetent organ

Bekreftet av representant for selskapet: Jan Seiring
Dato for fastsettelse av årsregnskapet: 30.05.2023

Grunnlag for avgivelse

År 2022: Årsregnskapet er elektronisk innlevert
År 2021: Tall er hentet fra elektronisk innlevert årsregnskap fra 2022

Det er ikke krav til at årsregnskapet m.v. som sendes til Regnskapsregisteret er undertegnet. Kontrollen på at dette er utført ligger hos revisor/enhetens øverste organ. Sikkerheten ivaretas ved at innsender har rolle/rettighet for innsending av årsregnskapet via Altinn, og ved at det bekreftes at årsregnskapet er fastsatt av kompetent organ.

Brønnøysundregistrene, 16.04.2024



Resultatregnskap

Beløp i: NOK	Note	2022	2021
RESULTATREGNSKAP			
Inntekter			
Sum inntekter		0	0
Kostnader			
Annen driftskostnad		19 155	27 391
Sum kostnader		19 155	27 391
Driftsresultat		-19 155	-27 391
Finansinntekter og finanskostnader			
Inntekt på investering i datterselskap	1		2 994 067
Annen renteinntekt		83 579	
Sum finansinntekter		83 579	2 994 067
Verdired. av markedsb. finansielle oml.midler		59 625	
Annen rentekostnad	2	24 363	13 346
Sum finanskostnader		83 988	13 346
Netto finans		-410	2 980 721
Ordinært resultat før skattekostnad		-19 565	2 953 330
Ordinært resultat etter skattekostnad		-19 565	2 953 330
Årsresultat		-19 565	2 953 330
Årsresultat etter minoritetsinteresser		-19 565	2 953 330
Overføringer og disponeringer			
Overføringer annen egenkapital	4	-19 565	2 953 330
Sum overføringer og disponeringer		-19 565	2 953 330



Balanse

Beløp i: NOK	Note	2022	2021
BALANSE - EIENDELER			
Anleggsmidler			
Immaterielle eiendeler			
Sum anleggsmidler		0	0
Omløpsmidler			
Varer			
Investeringer			
Markedsbaserte obligasjoner	5	1 970 000	
Sum investeringer		1 970 000	
Bankinnskudd, kontanter og lignende			
Bankinnskudd, kontanter o.l.		2 391 705	4 354 792
Sum bankinnskudd, kontanter og lignende		2 391 705	4 354 792
Sum omløpsmidler		4 361 705	4 354 792
SUM EIENDELER		4 361 705	4 354 792
BALANSE - EGENKAPITAL OG GJELD			
Egenkapital			
Innskutt egenkapital			
Selskapskapital	4	40 000	40 000
Annen innskutt egenkapital	4	-8 570	-8 570
Sum innskutt egenkapital		31 430	31 430
Opptjent egenkapital			
Annen egenkapital	4	2 847 240	2 866 805
Sum opptjent egenkapital		2 847 240	2 866 805
Sum egenkapital		2 878 670	2 898 235



Balanse

Beløp i: NOK	Note	2022	2021
Gjeld			
Langsiktig gjeld			
Annen langsiktig gjeld			
Øvrig langsiktig gjeld	2	1 472 507	1 448 144
Sum annen langsiktig gjeld		1 472 507	1 448 144
Sum langsiktig gjeld		1 472 507	1 448 144
Kortsiktig gjeld			
Leverandørgjeld		2 114	
Annen kortsiktig gjeld		8 413	8 413
Sum kortsiktig gjeld		10 527	8 413
Sum gjeld		1 483 034	1 456 557
SUM EGENKAPITAL OG GJELD		4 361 705	4 354 792



**Årsregnskap 2022
for
Jan Seiring Holding AS**

Organisasjonsnr. 918504206

Utarbeidet av:

Bdo AS
Godkjent regnskapselskap
Munkedamsveien 45A
0250 OSLO
Organisasjonsnr. 993606650



Jan Seiring Holding AS

Årsberetning 2022



Jan Seiring Holding AS

Resultatregnskap

	Note	2022	2021
DRIFTSINNEKTER OG DRIFTSKOSTNADER			
Driftsinntekter			
Sum driftsinntekter		0	0
Driftskostnader			
Annen driftskostnad		19 155	27 391
Sum driftskostnader		19 155	27 391
DRIFTSRESULTAT		(19 155)	(27 391)
FINANSINNEKTER OG FINANSKOSTNADER			
Finansinntekter			
Inntekt på investering i datterselskap	1	0	2 994 067
Annen renteinntekt		83 579	0
Sum finansinntekter		83 579	2 994 067
Finanskostnader			
Verdired. av markedsb. finansielle oml.midler		59 625	0
Annen rentekostnad	2	24 363	13 346
Sum finanskostnader		83 988	13 346
NETTO FINANSPOSTER		(410)	2 980 721
ORDINÆRT RES. FØR SKATTEKOSTNAD		(19 565)	2 953 330
Skattekostnad på ordinært resultat	3	0	0
ORDINÆRT RESULTAT		(19 565)	2 953 330
ÅRSRESULTAT		(19 565)	2 953 330
OVERF. OG DISPONERINGER			
Overføringer annen egenkapital	4	(19 565)	2 953 330
SUM OVERF. OG DISP.		(19 565)	2 953 330

Årsregnskap for Jan Seiring Holding AS

Organisasjonsnr. 918504206



Jan Seiring Holding AS

Balanse pr. 31.12.2022

	Note	31.12.2022	31.12.2021
EIENDELER			
OMLØPSMIDLER			
Investeringer			
Markedsbaserte obligasjoner	5	1 970 000	0
Sum investeringer		1 970 000	0
Bankinnskudd, kontanter o.l.		2 391 705	4 354 792
SUM OMLØPSMIDLER		4 361 705	4 354 792
SUM EIENDELER		4 361 705	4 354 792
EGENKAPITAL OG GJELD			
EGENKAPITAL			
Innskutt egenkapital			
Selskapskapital	4	40 000	40 000
Annen innskutt egenkapital	4	(8 570)	(8 570)
Sum innskutt egenkapital		31 430	31 430
Opptjent egenkapital			
Annen opptjent egenkapital	4	2 847 240	2 866 805
Sum opptjent egenkapital		2 847 240	2 866 805
SUM EGENKAPITAL		2 878 670	2 898 235
GJELD			
LANGSIKTIG GJELD			
Annen langsiktig gjeld			
Øvrig langsiktig gjeld	2	1 472 507	1 448 144
Sum annen langsiktig gjeld		1 472 507	1 448 144
SUM LANGSIKTIG GJELD		1 472 507	1 448 144
KORTSIKTIG GJELD			
Leverandørgjeld		2 114	0
Annen kortsiktig gjeld		8 413	8 413
SUM KORTSIKTIG GJELD		10 527	8 413
SUM GJELD		1 483 034	1 456 557
SUM EGENKAPITAL OG GJELD		4 361 705	4 354 792

Tromsø den 30.05.2023

Jan Vilhelm Seiring
Styrets leder



Jan Seiring Holding AS

Noter 2022

Regnskapsprinsipper:

Årsregnskapet er satt opp i samsvar med regnskapsloven og god regnskapsskikk for små foretak.

Omløpsmidler og kortsiktig gjeld

Omløpsmidler og kortsiktig gjeld omfatter normalt poster som forfaller til betaling innen ett år etter siste dag i regnskapsåret, samt poster som knytter seg til varekretsløpet. Omløpsmidler vurderes til laveste verdi av anskaffelseskost og antatt virkelig verdi (Laveste verdis prinsipp).

Anleggsmidler og langsiktig gjeld

Anleggsmidler omfatter eiendeler bestemt til varig eie og bruk for virksomheten. Anleggsmidler er vurdert til anskaffelseskost. Varige driftsmidler føres opp i balansen og avskrives lineært over driftsmidlets forventede økonomiske levetid. Levetid fremkommer av de avskrivningssatsene som er angitt i noteopplysningene. Varige driftsmidler nedskrives til virkelig verdi ved verdifall som forventes ikke å være av forbigående art. Nedskrivninger blir reversert når grunnlaget for nedskrivningen ikke lenger finnes å være til stede. Langsiktig gjeld er gjeld som ikke faller inn under definisjonen av kortsiktig gjeld.

Fordringer

Kundefordringer føres opp i balansen til pålydende etter fradrag for avsetning til påregnelig tap. Avsetning til påregnelig tap gjøres på grunnlag av en individuell vurdering av de enkelte fordringene. Andre fordringer er også gjenstand for en tilsvarende vurdering.

Skatt

Skattekostnaden i resultatregnskapet omfatter periodens betalbare skatt som blir utlignet og forfaller til betaling i neste regnskapsår i tillegg til endring i utsatt skatt. Utsatt skatt er beregnet med skattesatsen ved utgangen av regnskapsåret (22 %) på grunnlag av skattereduserende og skatteøkende midlertidige forskjeller som eksisterer mellom regnskapsmessige og skattemessige verdier. I beregningen er det også medtatt skattemessig framførbart underskudd ved regnskapsårets utgang. Skatteøkende og skattereduserende midlertidige forskjeller som reverserer eller kan reversere i samme periode er utlignet og nettoført.



Jan Seiring Holding AS

Noter 2022

Note 1 - Annen finansinntekt

Posten annen finansinntekter kr 2 994 067 gjelder gevinst salg av aksjer

Note 2 - Lønnskostnad

Selskapet har ingen ansatte og da ingen lønnsforpliktelser.

I øvrig langsiktig gjeld inngår lån fra aksjonær med kr 1 472 507

Lånet er renteberegnet med kr 24 363 i regnskapsåret

Selskapet har fravalgt revisjon.



Jan Seiring Holding AS

Noter 2022

Note 3 - Skattekostnad på ordinært resultat

Spesifikasjon av årets skattegrunnlag:

Resultat før skattekostnader	-19 565
+ Permanente og andre forskjeller	59 625
+ Endring i midlertidige forskjeller	0
= Inntekt før anvendelse av framført underskudd	40 060
- Anvendt skattemessig framførbart underskudd	40 060
= Inntekt	0

Spesifikasjon av årets skattekostnad:

Beregnet skatt av årets resultat	0
= Sum betalbar skatt	0
+/- Endring i utsatt skatt / utsatt skattefordel	0
= Ordinær skattekostnad	0
Skattesats i inntektsåret	22

Utsatt skatt/utsatt skattefordel

	2022	2021
- Skattem. fremf. underskudd som utlignes	95 771	135 831
= Grunnlag utsatt skatt	-95 771	-135 831
Utsatt skatt	0	0
Negativt grunnlag utsatt skatt	95 771	135 831
= Grunnlag utsatt skattefordel	95 771	135 831
Utsatt skattefordel	21 069	29 883

I hht. God regnskapsskikk for små foretak er utsatt skattefordel ikke balanseført



Jan Seiring Holding AS

Noter 2022

Note 4 - Overføringer annen egenkapital

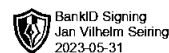
	Aksjekapital / selskapskapital	Annen egenkapital	Sum egenkapital
Pr 1.1.	40 000	2 858 235	2 898 235
Anvendt til årsresultat		-19 565	-19 565
Pr 31.12.	40 000	2 838 670	2 878 670

Selskapet har 40 aksjer hver pålydende kr 1 000, samlet aksjekapital utgjør kr 40 000.

Selskapets aksjer eies i sin helhet av styrets leder.

Note 5 - Obligasjoner mv

Selskapets investering i obligasjoner er bokført til laveste av kostpris og virkelig verdi pr 31.12.2022.



Årsregnskap 2022 for Jan Seiring Holding AS

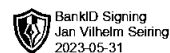
Organisasjonsnr. 918504206

Utarbeidet av:

Bdo AS
Godkjent regnskapsselskap
Munkedamsveien 45A
0250 OSLO
Organisasjonsnr. 993606650



Jan Seiring Holding AS

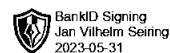


Resultatregnskap

	Note	2022	2021
DRIFTSINNTEKTER OG DRIFTSKOSTNADER			
Driftsinntekter			
Sum driftsinntekter		0	0
Driftskostnader			
Annen driftskostnad		19 155	27 391
Sum driftskostnader		19 155	27 391
DRIFTSRESULTAT		(19 155)	(27 391)
FINANSINNTEKTER OG FINANSKOSTNADER			
Finansinntekter			
Inntekt på investering i datterselskap	1	0	2 994 067
Annen renteinntekt		83 579	0
Sum finansinntekter		83 579	2 994 067
Finanskostnader			
Verdired. av markedsb. finansielle oml.midler		59 625	0
Annen rentekostnad	2	24 363	13 346
Sum finanskostnader		83 988	13 346
NETTO FINANSPOSTER		(410)	2 980 721
ORDINÆRT RES. FØR SKATTEKOSTNAD		(19 565)	2 953 330
Skattekostnad på ordinært resultat	3	0	0
ORDINÆRT RESULTAT		(19 565)	2 953 330
ÅRSRESULTAT		(19 565)	2 953 330
OVERF. OG DISPONERINGER			
Overføringer annen egenkapital	4	(19 565)	2 953 330
SUM OVERF. OG DISP.		(19 565)	2 953 330



Jan Seiring Holding AS



Balanse pr. 31.12.2022

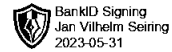
	Note	31.12.2022	31.12.2021
EIENDELER			
OMLØPSMIDLER			
Investeringer			
Markedsbaserte obligasjoner	5	1 970 000	0
Sum investeringer		1 970 000	0
Bankinnskudd, kontanter o.l.		2 391 705	4 354 792
SUM OMLØPSMIDLER		4 361 705	4 354 792
SUM EIENDELER		4 361 705	4 354 792
EGENKAPITAL OG GJELD			
EGENKAPITAL			
Innskutt egenkapital			
Selskapskapital	4	40 000	40 000
Annen innskutt egenkapital	4	(8 570)	(8 570)
Sum innskutt egenkapital		31 430	31 430
Opptjent egenkapital			
Annen egenkapital	4	2 847 240	2 866 805
Sum opptjent egenkapital		2 847 240	2 866 805
SUM EGENKAPITAL		2 878 670	2 898 235
GJELD			
LANGSIKTIG GJELD			
Annen langsiktig gjeld			
Øvrig langsiktig gjeld	2	1 472 507	1 448 144
Sum annen langsiktig gjeld		1 472 507	1 448 144
SUM LANGSIKTIG GJELD		1 472 507	1 448 144
KORTSIKTIG GJELD			
Leverandørgjeld		2 114	0
Annen kortsiktig gjeld		8 413	8 413
SUM KORTSIKTIG GJELD		10 527	8 413
SUM GJELD		1 483 034	1 456 557
SUM EGENKAPITAL OG GJELD		4 361 705	4 354 792

Tromsø den 30.05.2023

Jan Vilhelm Seiring
Styrets leder



Jan Seiring Holding AS



Noter 2022

Regnskapsprinsipper:

Årsregnskapet er satt opp i samsvar med regnskapsloven og god regnskapsskikk for små foretak.

Omløpsmidler og kortsiktig gjeld

Omløpsmidler og kortsiktig gjeld omfatter normalt poster som forfaller til betaling innen ett år etter siste dag i regnskapsåret, samt poster som knytter seg til varekretsløpet. Omløpsmidler vurderes til laveste verdi av anskaffelseskost og antatt virkelig verdi (Laveste verdis prinsipp).

Anleggsmidler og langsiktig gjeld

Anleggsmidler omfatter eiendeler bestemt til varig eie og bruk for virksomheten. Anleggsmidler er vurdert til anskaffelseskost. Varige driftsmidler føres opp i balansen og avskrives lineært over driftsmidlets forventede økonomiske levetid. Levetid fremkommer av de avskrivningssatsene som er angitt i noteopplysningene. Varige driftsmidler nedskrives til virkelig verdi ved verdifall som forventes ikke å være av forbigående art. Nedskrivninger blir reversert når grunnlaget for nedskrivningen ikke lenger finnes å være til stede. Langsiktig gjeld er gjeld som ikke faller inn under definisjonen av kortsiktig gjeld.

Fordringer

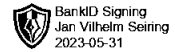
Kundefordringer føres opp i balansen til pålydende etter fradrag for avsetning til påregnelig tap. Avsetning til påregnelig tap gjøres på grunnlag av en individuell vurdering av de enkelte fordringene. Andre fordringer er også gjenstand for en tilsvarende vurdering.

Skatt

Skattekostnaden i resultatregnskapet omfatter periodens betalbare skatt som blir utlignet og forfaller til betaling i neste regnskapsår i tillegg til endring i utsatt skatt. Utsatt skatt er beregnet med skattesatsen ved utgangen av regnskapsåret (22 %) på grunnlag av skattereduserende og skatteøkende midlertidige forskjeller som eksisterer mellom regnskapsmessige og skattemessige verdier. I beregningen er det også medtatt skattemessig framførbart underskudd ved regnskapsårets utgang. Skatteøkende og skattereduserende midlertidige forskjeller som reverserer eller kan reversere i samme periode er utlignet og nettoført.



Jan Seiring Holding AS



Noter 2022

Note 1 - Annen finansinntekt

Posten annen finansinntekter kr 2 994 067 gjelder gevinst salg av aksjer

Note 2 - Lønnskostnad

Selskapet har ingen ansatte og da ingen lønnsforpliktelser.

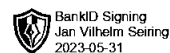
I øvrig langsiktig gjeld inngår lån fra aksjonær med kr 1 472 507

Lånet er renteberegnet med kr 24 363 i regnskapsåret

Selskapet har fravalgt revisjon.



Jan Seiring Holding AS



Noter 2022

Note 3 - Skattekostnad på ordinært resultat

Spesifikasjon av årets skattegrunnlag:

Resultat før skattekostnader	-19 565
+ Permanente og andre forskjeller	59 625
+ Endring i midlertidige forskjeller	0
= Inntekt før anvendelse av framført underskudd	40 060
- Anvendt skattemessig framførbart underskudd	40 060
= Inntekt	0

Spesifikasjon av årets skattekostnad:

Beregnet skatt av årets resultat	0
= Sum betalbar skatt	0
+/- Endring i utsatt skatt / utsatt skattefordel	0
= Ordinær skattekostnad	0
Skattesats i inntektsåret	22

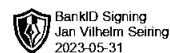
Utsatt skatt/utsatt skattefordel

	2022	2021
- Skattem. fremf. underskudd som utlignes	95 771	135 831
= Grunnlag utsatt skatt	-95 771	-135 831
Utsatt skatt	0	0
Negativt grunnlag utsatt skatt	95 771	135 831
= Grunnlag utsatt skattefordel	95 771	135 831
Utsatt skattefordel	21 069	29 883

I hht. God regnskapsskikk for små foretak er utsatt skattefordel ikke balanseført



Jan Seiring Holding AS



Noter 2022

Note 4 - Overføringer annen egenkapital

	Aksjekapital / selskapskapital	Annen egenkapital	Sum egenkapital
Pr 1.1.	40 000	2 858 235	2 898 235
Anvendt til årsresultat		-19 565	-19 565
Pr 31.12.	40 000	2 838 670	2 878 670

Selskapet har 40 aksjer hver pålydende kr 1 000, samlet aksjekapital utgjør kr 40 000.
Selskapets aksjer eies i sin helhet av styrets leder.

Note 5 - Obligasjoner mv

Selskapets investering i obligasjoner er bokført til laveste av kostpris og virkelig verdi pr 31.12.2022.