



ÅRSREGNSKAPET FOR REGNSKAPSÅRET 2020 - GENERELL INFORMASJON

Enheten

Organisasjonsnummer:	923 117 083
Organisasjonsform:	Aksjeselskap
Foretaksnavn:	HARSTAD VARME FLIS OG STEINSENER AS
Forretningsadresse:	Klubbholmen 6C 9409 HARSTAD

Regnskapsår

Årsregnskapets periode:	01.01.2020 - 31.12.2020
-------------------------	-------------------------

Konsern

Morselskap i konsern:	Nei
-----------------------	-----

Regnskapsregler

Regler for små foretak benyttet:	Ja
Benyttet ved utarbeidelsen av årsregnskapet til selskapet:	Regnskapslovens alminnelige regler

Årsregnskapet fastsatt av kompetent organ

Bekreftet av representant for selskapet:	Rune Flåten
Dato for fastsettelse av årsregnskapet:	24.08.2021

Grunnlag for avgivelse

År 2020: Årsregnskapet er elektronisk innlevert
År 2019: Tall er hentet fra elektronisk innlevert årsregnskap fra 2020

Det er ikke krav til at årsregnskapet m.v. som sendes til Regnskapsregisteret er undertegnet. Kontrollen på at dette er utført ligger hos revisor/enhetens øverste organ. Sikkerheten ivaretas ved at innsender har rolle/rettighet for innsending av årsregnskapet via Altinn, og ved at det bekreftes at årsregnskapet er fastsatt av kompetent organ.

Brønnøysundregistrene, 28.09.2022



Resultatregnskap

Beløp i: NOK	Note	2020	2019
RESULTATREGNSKAP			
Inntekter			
Salgsinntekt		8 103 404	2 161 697
Annen driftsinntekt		565	330
Sum inntekter		8 103 969	2 162 028
Kostnader			
Varekostnad		5 503 047	1 248 380
Lønnskostnad	2	1 285 981	391 394
Avskrivning av driftsmidler og immaterielle eiendeler	5	172 813	55 168
Annen driftskostnad	2	1 093 524	474 870
Sum kostnader		8 055 366	2 169 812
Driftsresultat		48 603	-7 784
Finansinntekter og finanskostnader			
Annen renteinntekt		39	181
Annen finansinntekt		3 421	
Sum finansinntekter		3 460	181
Annen rentekostnad		95 121	35 814
Sum finanskostnader		95 121	35 814
Netto finans		-91 661	-35 633
Ordinært resultat før skattekostnad		-43 058	-43 417
Skattekostnad på ordinært resultat	6	-9 473	-1 070
Ordinært resultat etter skattekostnad		-33 585	-42 347
Årsresultat	7	-33 585	-42 347
Årsresultat etter minoritetsinteresser		-33 585	-42 347
Totalresultat		-33 585	-42 347
Overføringer og disponeringer			



Resultatregnskap

Beløp i: NOK	Note	2020	2019
Udekket tap		-33 585	-42 347
Sum overføringer og disponeringer		-33 585	-42 347



Balanse

Beløp i: NOK	Note	2020	2019
BALANSE - EIENDELER			
Anleggsmidler			
Immaterielle eiendeler			
Utsatt skattefordel	6	10 543	1 070
Sum immaterielle eiendeler		10 543	1 070
Varige driftsmidler			
Tomter, bygninger o.a. fast eiendom	5		
Maskiner og anlegg		171 952	199 634
Skip og flytende installasjoner	5		
Driftsløsøre, inventar o.a. utstyr		698 421	825 961
Sum varige driftsmidler	4, 5	870 373	1 025 594
Sum anleggsmidler		880 916	1 026 664
Omløpsmidler			
Varer			
Sum varer	4	1 771 740	1 502 416
Fordringer			
Kundefordringer	4	655 771	456 273
Andre kortsiktige fordringer		6 303	118 699
Sum fordringer		662 074	574 972
Bankinnskudd, kontanter og lignende			
Bankinnskudd, kontanter o.l.	3	270 162	748 238
Sum bankinnskudd, kontanter og lignende		270 162	748 238
Sum omløpsmidler		2 703 976	2 825 625
SUM EIENDELER		3 584 891	3 852 289

BALANSE - EGENKAPITAL OG GJELD

Egenkapital



Balanse

Beløp i: NOK	Note	2020	2019
Innskutt egenkapital			
Aksjekapital	1	625 000	625 000
Beholdning av egne aksjer	1		
Sum innskutt egenkapital		625 000	625 000
Opptjent egenkapital			
Udekket tap		75 932	42 347
Sum opptjent egenkapital		-75 932	-42 347
Sum egenkapital	7	549 068	582 653
Gjeld			
Langsiktig gjeld			
Utsatt skatt	6		
Annen langsiktig gjeld			
Gjeld til kredittinstitusjoner	4	1 102 941	1 312 500
Sum annen langsiktig gjeld		1 102 941	1 312 500
Sum langsiktig gjeld		1 102 941	1 312 500
Kortsiktig gjeld			
Leverandørgjeld		1 571 149	1 799 346
Betalbar skatt	6		
Skyldig offentlige avgifter		99 693	39 932
Annen kortsiktig gjeld		262 041	117 858
Sum kortsiktig gjeld		1 932 882	1 957 137
Sum gjeld		3 035 824	3 269 637
SUM EGENKAPITAL OG GJELD		3 584 891	3 852 289
POSTER UTENOM BALANSEN			
Garantistillelser	4		
Pantstillelser	4		



Brønnøysundregistrene

ÅRSREGNSKAP FOR REGNSKAPSÅRET 2020 - GENERELL INFORMASJON

Journalnummer: 2021 810557

Enheten

Organisasjonsnummer: 923 117 083
Organisasjonsform: Aksjeselskap
Foretaksnavn: HARSTAD VARME FLIS
OG STEINSENER AS
Forretningsadresse: Klubbholmen 6C
9409 HARSTAD

Regnskapsår

Årsregnskapets periode: 01.01.2020 - 31.12.2020

Konsern

Morselskap i konsern: Nei

Regnskapsregler

Regler for små foretak benyttet: Ja
Benyttet ved utarbeidelsen av
årsregnskapet til selskapet: Regnskapslovens alminnelige regler

Årsregnskapet fastsatt av kompetent organ

Bekreftet av representant for selskapet: Rune Flåten
Dato for fastsettelse av årsregnskapet: 24.08.2021

Revisjon

Årsregnskapet er utarbeidet av ekstern
autorisert regnskapsfører: Ja

Grunnlag for avgivelse

År 2020: Årsregnskap er elektronisk innlevert.
År 2019: Tall er hentet fra elektronisk innlevert årsregnskap fra 2020.

Det er ikke krav til at årsregnskapet m.v. som sendes til Regnskapsregisteret er undertegnet. Kontrollen på at dette er utført ligger hos revisor/enhetens øverste organ. Sikkerheten ivaretas ved at innsender har rolle/rettighet for innsending av årsregnskapet via Altinn, og ved at det bekreftes at årsregnskapet er fastsatt av kompetent organ.

Brønnøysundregistrene, 13.10.2021



Organisasjonsnr: 923 117 083
HARSTAD VARME FLIS
OG STEINSENTER AS

RESULTATREGNSKAP

Beløp i: NOK	Note	2020	2019
RESULTATREGNSKAP			
Inntekter			
Salgsinntekt		8 103 404	2 161 697
Annen driftsinntekt		565	330
Sum inntekter		8 103 969	2 162 028
Kostnader			
Varekostnad		5 503 047	1 248 380
Lønnskostnad	2	1 285 981	391 394
Avskrivning av driftsmidler og immaterielle eiendeler	5	172 813	55 168
Annen driftskostnad	2	1 093 524	474 870
Sum kostnader		8 055 366	2 169 812
Driftsresultat		48 603	-7 784
Finansinntekter og finanskostnader			
Annen renteinntekt		39	181
Annen finansinntekt		3 421	
Sum finansinntekter		3 460	181
Annen rentekostnad		95 121	35 814
Sum finanskostnader		95 121	35 814
Netto finans		-91 661	-35 633
Ordinært resultat før skattekostnad			
Skattekostnad på ordinært resultat	6	-9 473	-1 070
Ordinært resultat etter skattekostnad		-33 585	-42 347
Årsresultat	7	-33 585	-42 347
Årsresultat etter minoritetsinteresser		-33 585	-42 347
Totalresultat		-33 585	-42 347
Overføringer og disponeringer			
Udekket tap		-33 585	-42 347
Sum overføringer og disponeringer		-33 585	-42 347



Organisasjonsnr: 923 117 083
HARSTAD VARME FLIS
OG STEINSENTER AS

BALANSE

<u>Beløp i: NOK</u>	<u>Note</u>	<u>2020</u>	<u>2019</u>
BALANSE - EIENDELER			
Anleggsmidler			
Immaterielle eiendeler			
Utsatt skattefordel	6	10 543	1 070
Sum immaterielle eiendeler		10 543	1 070
Varige driftsmidler			
Tomter, bygninger o.a. fast eiendom	5		
Maskiner og anlegg		171 952	199 634
Skip og flytende installasjoner	5		
Driftsløsøre, inventar o. a. utstyr		698 421	825 961
Sum varige driftsmidler	4, 5	870 373	1 025 594
Sum anleggsmidler		880 916	1 026 664
Omløpsmidler			
Varer			
Sum varer	4	1 771 740	1 502 416
Fordringer			
Kundefordringer	4	655 771	456 273
Andre kortsiktige fordringer		6 303	118 699
Sum fordringer		662 074	574 972
Bankinnskudd, kontanter og lignende			
Bankinnskudd, kontanter o. l.	3	270 162	748 238
Sum bankinnskudd, kontanter og lignende		270 162	748 238
Sum omløpsmidler		2 703 976	2 825 625
SUM EIENDELER		3 584 891	3 852 289
BALANSE - EGENKAPITAL OG GJELD			
Egenkapital			
Innskutt egenkapital			
Aksjekapital	1	625 000	625 000
Beholdning av egne aksjer	1		
Sum innskutt egenkapital		625 000	625 000



Opptjent egenkapital			
Udekket tap		75 932	42 347
Sum opptjent egenkapital		-75 932	-42 347
Sum egenkapital	7	549 068	582 653
Gjeld			
Langsiktig gjeld			
Utsatt skatt	6		
Annen langsiktig gjeld			
Gjeld til			
kredittinstitusjoner	4	1 102 941	1 312 500
Sum annen langsiktig gjeld		1 102 941	1 312 500
Sum langsiktig gjeld		1 102 941	1 312 500
Kortsiktig gjeld			
Leverandørgjeld		1 571 149	1 799 346
Betalbar skatt	6		
Skyldig offentlige avgifter		99 693	39 932
Annen kortsiktig gjeld		262 041	117 858
Sum kortsiktig gjeld		1 932 882	1 957 137
Sum gjeld		3 035 824	3 269 637
SUM EGENKAPITAL OG GJELD		3 584 891	3 852 289
POSTER UTENOM BALANSEN			
Garantistillelser	4		
Pantstillelser	4		



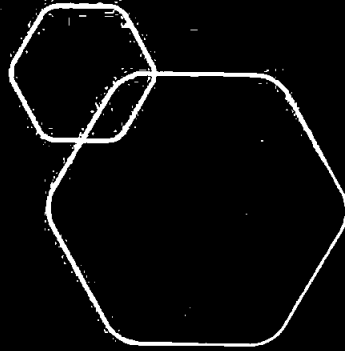
Organisasjonsnr: 923 117 083
HARSTAD VARME FLIS
OG STEINSENER AS

NOTEOPPLYSNINGER - SELSKAP - alle poster oppgitt i hele tall


Note

Antall årsverk i regnskapsåret

Virksomheten har hatt følgende antall årsverk:
2.00



Årsregnskap 2020
Harstad Varme Flis Og Steinsenter AS



923117083



Resultatregnskap			
Harstad Varme Flis Og Steinsenter AS			
Driftsinntekter og driftskostnader	Note	2020	2019
Salgsinntekt		8 103 404	2 161 697
Annen driftsinntekt		565	330
Sum driftsinntekter		<u>8 103 969</u>	<u>2 162 028</u>
Varekostnad		5 503 047	1 248 380
Lønnskostnad	2	1 285 981	391 394
Avskrivning av driftsmidler og immaterielle eiendeler	5	172 813	55 168
Annen driftskostnad	2	1 093 524	474 870
Sum driftskostnader		<u>8 055 366</u>	<u>2 169 812</u>
Driftsresultat		<u>48 603</u>	<u>-7 784</u>
Finansinntekter og finanskostnader			
Annen renteinntekt		39	181
Annen finansinntekt		3 421	0
Annen rentekostnad		95 121	35 814
Resultat av finansposter		<u>-91 661</u>	<u>-35 633</u>
Ordinært resultat før skattekostnad		-43 058	-43 417
Skattekostnad på ordinært resultat	6	-9 473	-1 070
Ordinært resultat		<u>-33 585</u>	<u>-42 347</u>
Årsresultat	7	<u>-33 585</u>	<u>-42 347</u>
Overføringer			
Overført til udekket tap		33 585	42 347
Sum overføringer		<u>-33 585</u>	<u>-42 347</u>



Balanse			
Harstad Varme Flis Og Steinsenter AS			
Eiendeler	Note	2020	2019
Anleggsmidler			
Utsatt skattefordel	6	10 543	1 070
Sum immaterielle eiendeler		<u>10 543</u>	<u>1 070</u>
Varige driftsmidler			
Maskiner og anlegg		171 952	199 634
Driftsløsøre, inventar o.a. utstyr		698 421	825 961
Sum varige driftsmidler	4, 5	<u>870 373</u>	<u>1 025 594</u>
Sum anleggsmidler		<u>880 916</u>	<u>1 026 664</u>
Omløpsmidler			
Lager av varer og annen beholdning	4	1 771 740	1 502 416
Fordringer			
Kundefordringer	4	655 771	456 273
Andre kortsiktige fordringer		6 303	118 699
Sum fordringer		<u>662 074</u>	<u>574 972</u>
Bankinnskudd, kontanter o.l.	3	270 162	748 238
Sum omløpsmidler		<u>2 703 976</u>	<u>2 825 625</u>
Sum eiendeler		<u>3 584 891</u>	<u>3 852 289</u>


**Balanse**


Harstad Varme Flis Og Steinsenter AS

Egenkapital og gjeld	Note	2020	2019
Egenkapital			
Innskutt egenkapital			
Aksjekapital	1	625 000	625 000
Sum innskutt egenkapital		<u>625 000</u>	<u>625 000</u>
Opptjent egenkapital			
Udekket tap		-75 932	-42 347
Sum opptjent egenkapital		<u>-75 932</u>	<u>-42 347</u>
Sum egenkapital	7	<u>549 068</u>	<u>582 653</u>
Gjeld			
Annen langsiktig gjeld			
Gjeld til kredittinstitusjoner	4	1 102 941	1 312 500
Sum annen langsiktig gjeld		<u>1 102 941</u>	<u>1 312 500</u>
Kortsiktig gjeld			
Leverandørgjeld		1 571 149	1 799 346
Skyldig offentlige avgifter		99 693	39 932
Annen kortsiktig gjeld		262 041	117 858
Sum kortsiktig gjeld		<u>1 932 882</u>	<u>1 957 137</u>
Sum gjeld		<u>3 035 824</u>	<u>3 269 637</u>
Sum egenkapital og gjeld		<u>3 584 891</u>	<u>3 852 289</u>

24.08.2021

Styret i Harstad Varme Flis Og Steinsenter AS


Bjørn Arne Martinsen
styreleder


Rune Flåten
styremedlem/daglig leder


Åse Martinsen
styremedlem



Noter

Harstad Varme Flis Og Steinsenter AS

Regnskapsprinsipper

Årsregnskapet er satt opp i samsvar med regnskapsloven og NRS 8 - God regnskapsskikk for små foretak.

Driftsinntekter

Inntektsføring ved salg av varer skjer på leveringstidspunktet. Tjenester inntektsføres etter hvert som de leveres.

Skatt

Skattekostnaden i resultatregnskapet omfatter både periodens betalbare skatt og endring i utsatt skatt. Utsatt skatt er beregnet med 22 % på grunnlag av de midlertidige forskjeller som eksisterer mellom regnskapsmessige og skattemessige verdier, samt ligningsmessig underskudd til fremføring ved utgangen av regnskapsåret. Skatteøkende og skattereduserende midlertidige forskjeller som reverserer eller kan reverseres i samme periode er utlignet og nettoført.

Klassifisering og vurdering av anleggsmidler

Anleggsmidler omfatter eiendeler bestemt til varig eie og bruk. Anleggsmidler er vurdert til anskaffelseskost. Varige driftsmidler balanseføres og avskrives over driftsmidlets økonomiske levetid. Varige driftsmidler nedskrives til gjenvinnbart beløp ved verdifall som forventes ikke å være forbigående. Gjenvinnbart beløp er det høyeste av netto salgsverdi og verdi i bruk. Verdi i bruk er nåverdi av fremtidige kontantstrømmer knyttet til eiendelen. Nedskrivningen reverseres når grunnlaget for nedskrivningen ikke lenger er til stede.

Klassifisering og vurdering av omløpsmidler

Omløpsmidler og kortsiktig gjeld omfatter normalt poster som forfaller til betaling innen ett år etter balansedagen, samt poster som knytter seg til varekretsløpet. Omløpsmidler vurderes til laveste verdi av anskaffelseskost og virkelig verdi.

Varer

Varer er vurdert til det laveste av anskaffelseskost og netto salgsverdi.

Fordringer

Kundefordringer og andre fordringer oppføres til pålydende etter fradrag for avsetning til forventet tap. Avsetning til tap gjøres på grunnlag av en individuell vurdering av de enkelte fordringene.



Noter

Harstad Varme Flis Og Steinsenter AS

Note 1 Aksjonærer

Aksjekapitalen i Harstad Varme Flis Og Steinsenter AS pr. 31.12 består av:

	Antall	Pålydende	Bokført
Ordinære aksjer	625	1 000,0	625 000
Sum	625		625 000

Eierstruktur

De største aksjonærene i % pr. 31.12 var:

	Ordinære	Eierandel	Stemmeandel
BM-Trading Eiendom Bjørn Martinsen AS	625	100,0	100,0

Note 2 Lønnskostnader og ytelser, godtgjørelser til daglig leder, styret og revisor

Lønnskostnader	2020	2019
Lønninger	1 090 144	358 614
Arbeidsgiveravgift	56 298	18 364
Pensjonskostnader	85 046	-6 160
Andre ytelser	54 493	20 576
Sum	1 285 981	391 394

Selskapet har i 2020 sysselsatt 2 årsverk.

Pensjonsforpliktelser

Selskapet er pliktig til å ha tjenstepensjonsordning etter lov om obligatorisk tjenstepensjon. Selskapets pensjonsordninger tilfredsstiller kravene i denne lov.

Det er ikke gitt ytelser til ledende personer i selskapet i 2020.

Revisor

Kostnadsført revisjonshonorar for 2020 utgjør kr 21 500, herav kr. 13 500 til andre tjenester.

Note 3 Bankinnskudd

Innestående midler på skattetrekkkonto (bundne midler) er på kr. 60 352.



Noter

Harstad Varme Flis Og Steinsenter AS

Note 4 Pantstillelser og garantier

	31.12.2020	31.12.2019
Pantsikret gjeld, pantstillelser og garantier		
Langsiktig gjeld til kredittinstitusjoner	1 102 941	1 312 500
Sum	1 102 941	1 312 500

Regnskapsført verdi av pantsikrede eiendeler

Driftstilbehør	853 673	1 025 594
Varelager	1 771 740	1 502 416
Kundefordringer	655 771	423 673
Sum	3 281 183	2 951 683

Det er i tillegg stilt realkausjon i eiendommer fra morselskapet. Selskapet har ikke gjeld som forfaller senere enn 5 år.

Note 5 Anleggsmidler

	Maskiner og anlegg	Driftsløsøre, inventar ol.	Sum
Anskaffelseskost pr. 01.01.20	214 428	866 335	1 080 763
+ Tilgang kjøpte driftsmidler		17 592	17 592
= Anskaffelseskost 31.12.20	214 428	883 927	1 098 355
Akkumulerte avskrivninger 31.12.20	42 477	185 506	227 983
= Bokført verdi 31.12.20	171 952	698 421	870 372
Årets ordinære avskrivninger	27 682	145 131	172 813
Økonomisk levetid	4-10 år	2-10 år	



Noter

Harstad Varme Flis Og Steinsenter AS

Note 6 Skatt

Årets skattekostnad	2020	2019
Resultatført skatt på ordinært resultat:		
Betalbar skatt	0	0
Endring i utsatt skattefordel	-9 473	-1 070
Skattekostnad ordinært resultat	-9 473	-1 070
Skattepliktig inntekt:		
Ordinært resultat før skatt	-43 058	-43 417
Permanente forskjeller	0	38 554
Endring i midlertidige forskjeller	58 432	-96 508
Anvendelse av fremførbart underskudd	-15 374	0
Skattepliktig inntekt	0	-101 371
Betalbar skatt i balansen:		
Betalbar skatt på årets resultat	0	0
Sum betalbar skatt i balansen	0	0

Skatteeffekten av midlertidige forskjeller og underskudd til fremføring som har gitt opphav til utsatt skatt og utsatte skattefordeler, spesifisert på typer av midlertidige forskjeller

	2020	2019	Endring
Varige driftsmidler	78 076	106 508	28 432
Fordringer	-40 000	-10 000	30 000
Sum	38 076	96 508	58 432
Akkumulert fremførbart underskudd	-85 997	-101 371	-15 374
Grunnlag for utsatt skattefordel	-47 921	-4 863	43 058
Utsatt skattefordel (22 %)	-10 543	-1 070	9 473

Note 7 Egenkapital

	Aksjekapital	Udekket tap	Sum egenkapital
Pr 01.01.2020	625 000	-42 347	582 653
Årets resultat		-33 585	-33 585
Pr 31.12.2020	625 000	-75 932	549 068



Hålogaland Revisjon

statsautoriserte revisorer

Hålogaland Revisjon AS Org.nr. 934 147 014 MVA
Dronningens gate 33 • Postboks 444, N-8506 Narvik
Telefon: +47 76 96 55 55 • Fax: +47 76 96 55 56
E-mail: narvik@halogalandrevisjon.no
Autorisert regnskapsfører

Oppdragsansvarlige revisorer:
Statsautoriserte revisorer Fred-Åge Eide,
Tore Aleksander Hanssen og Mikael Falch Hope
Medlemmer av Den Norske Revisorforening

Til generalforsamlingen i

Harstad Varme Flis og Steinsenter AS

REVISORS BERETNING

Uttalelse om revisjonen av årsregnskapet

Konklusjon

Vi har revidert årsregnskapet for *Harstad Varme Flis og Steinsenter AS* som viser et underskudd på **kr 33 585,-**.

Årsregnskapet består av balanse per 31. desember 2020, resultatregnskap for regnskapsåret avsluttet per denne datoen og noter til årsregnskapet, herunder et sammendrag av viktige regnskapsprinsipper.

Etter vår mening er det medfølgende årsregnskapet avgitt i samsvar med lov og forskrifter og gir et rettviseende bilde av selskapets finansielle stilling per 31. desember 2020, og av dets resultater for regnskapsåret avsluttet per denne datoen i samsvar med regnskapslovens regler og god regnskapsskikk i Norge.

Grunnlag for konklusjonen

Vi har gjennomført revisjonen i samsvar med lov, forskrift og god revisjonsskikk i Norge, herunder de internasjonale revisjonsstandardene (ISA-ene). Våre oppgaver og plikter i henhold til disse standardene er beskrevet i Revisors oppgaver og plikter ved revisjon av årsregnskapet. Vi er uavhengige av selskapet slik det kreves i lov og forskrift, og har overholdt våre øvrige etiske forpliktelser i samsvar med disse kravene. Etter vår oppfatning er innhentet revisjonsbevis tilstrekkelig og hensiktsmessig som grunnlag for vår konklusjon.

Styrets og daglig leders ansvar for årsregnskapet

Styret og daglig leder (ledelsen) er ansvarlig for å utarbeide årsregnskapet i samsvar med lov og forskrifter, herunder for at det gir et rettviseende bilde i samsvar med regnskapslovens regler og god regnskapsskikk i Norge. Ledelsen er også ansvarlig for slik intern kontroll som den finner nødvendig for å kunne utarbeide et årsregnskap som ikke inneholder vesentlig feilinformasjon, verken som følge av misligheter eller utilsiktede feil.

Ved utarbeidelsen av årsregnskapet må ledelsen ta standpunkt til selskapets evne til fortsatt drift og opplyse om forhold av betydning for fortsatt drift. Forutsetningen om fortsatt drift skal legges til grunn for årsregnskapet så lenge det ikke er sannsynlig at virksomheten vil bli avviklet.

Side 1 av 2



Hålogaland Revisjon

Revisors oppgaver og plikter ved revisjonen av årsregnskapet

Vårt mål er å oppnå betryggende sikkerhet for at årsregnskapet som helhet ikke inneholder vesentlig feilinformasjon, verken som følge av misligheter eller utilsiktede feil, og å avgi en revisjonsberetning som inneholder vår konklusjon. Betryggende sikkerhet er en høy grad av sikkerhet, men ingen garanti for at en revisjon utført i samsvar med lov, forskrift og god revisjonsskikk i Norge, herunder ISA-ene, alltid vil avdekke vesentlig feilinformasjon som eksisterer. Feilinformasjon kan oppstå som følge av misligheter eller utilsiktede feil. Feilinformasjon blir vurdert som vesentlig dersom den enkeltvis eller samlet med rimelighet kan forventes å påvirke økonomiske beslutninger som brukerne foretar basert på årsregnskapet.

For videre beskrivelse av revisors oppgaver og plikter vises det til <https://revisorforeningen.no/revisjonsberetninger>.

Uttalelse om øvrige lovmessige krav

Konklusjon om registrering og dokumentasjon

Basert på vår revisjon av årsregnskapet som beskrevet ovenfor, og kontrollhandlinger vi har funnet nødvendig i henhold til internasjonal standard for attestasjonsoppdrag (ISAE) 3000 «Attestasjonsoppdrag som ikke er revisjon eller forenklet revisorkontroll av historisk finansiell informasjon», mener vi at ledelsen har oppfylt sin plikt til å sørge for ordentlig og oversiktlig registrering og dokumentasjon av selskapets regnskapsopplysninger i samsvar med lov og god bokføringsskikk i Norge.

Narvik, 31. august 2021

Hålogaland Revisjon AS

Tore Aleksander Hanssen
statsautorisert revisor