



ÅRSREGNSKAPET FOR REGNSKAPSÅRET 2024 - GENERELL INFORMASJON

Enheten

Organisasjonsnummer: 893 530 312
Organisasjonsform: Aksjeselskap
Foretaksnavn: LAUVLIELVA KRAFT AS
Forretningsadresse: c/o Svein Arnfinn Grønvold
Vest-Torpvegen 1166
2870 DOKKA

Regnskapsår

Årsregnskapets periode: 01.01.2024 - 31.12.2024

Konsern

Morselskap i konsern: Nei

Regnskapsregler

Regler for små foretak benyttet: Ja
Benyttet ved utarbeidelsen av årsregnskapet til selskapet: Regnskapslovens alminnelige regler

Årsregnskapet fastsatt av kompetent organ

Bekreftet av representant for selskapet: Svein Arnfinn Grønvold
Dato for fastsettelse av årsregnskapet: 16.04.2025

Grunnlag for avgivelse

År 2024: Årsregnskapet er elektronisk innlevert
År 2023: Tall er hentet fra elektronisk innlevert årsregnskap fra 2024

Det er ikke krav til at årsregnskapet m.v. som sendes til Regnskapsregisteret er undertegnet. Kontrollen på at dette er utført ligger hos revisor/enhetens øverste organ. Sikkerheten ivaretas ved at innsender har rolle/rettighet for innsending av årsregnskapet via Altinn, og ved at det bekreftes at årsregnskapet er fastsatt av kompetent organ.

Brønnøysundregistrene, 15.06.2025



Resultatregnskap

Beløp i: NOK	Note	2024	2023
RESULTATREGNSKAP			
Inntekter			
Salgsinntekt		1 638 912	2 327 243
Annen driftsinntekt		13 965	12 150
Sum inntekter		1 652 877	2 339 393
Kostnader			
Varekostnad		227 557	160 952
Lønnskostnad		3 315	
Avskrivning av driftsmidler og immaterielle eiendeler	1	302 753	302 753
Annen driftskostnad		192 821	229 993
Sum kostnader		726 446	693 698
Driftsresultat		926 431	1 645 695
Finansinntekter og finanskostnader			
Annen renteinntekt		25 012	33 450
Sum finansinntekter		25 012	33 450
Annen rentekostnad		244 942	291 822
Sum finanskostnader		244 942	291 822
Netto finans		-219 930	-258 372
Resultat før skattekostnad	2	706 501	1 387 323
Skattekostnad på resultat	2	155 430	283 075
Årsresultat	3	551 071	1 104 248
Årsresultat etter minoritetsinteresser		551 071	1 104 248
Totalresultat		551 071	1 104 248
Overføringer og disponeringer			
Avsatt til annen egenkapital		551 071	1 104 248
Sum overføringer og disponeringer		551 071	1 104 248



Resultatregnskap

Beløp i: NOK	Note	2024	2023
---------------------	-------------	-------------	-------------



Balanse

Beløp i: NOK	Note	2024	2023
BALANSE - EIENDELER			
Anleggsmidler			
Immaterielle eiendeler			
Utsatt skattefordel	2		
Varige driftsmidler			
Tomter, bygninger o.a. fast eiendom	1		
Maskiner og anlegg	1	9 005 520	9 308 273
Skip og flytende installasjoner	1		
Driftsløsøre, inventar o.a. utstyr	1		
Sum varige driftsmidler	1	9 005 520	9 308 273
Sum anleggsmidler		9 005 520	9 308 273
Omløpsmidler			
Varer			
Fordringer			
Kundefordringer		58 064	87 478
Sum fordringer		58 064	87 478
Bankinnskudd, kontanter og lignende			
Bankinnskudd, kontanter o.l.		652 874	622 306
Sum bankinnskudd, kontanter og lignende		652 874	622 306
Sum omløpsmidler		710 938	709 784
SUM EIENDELER		9 716 458	10 018 057
BALANSE - EGENKAPITAL OG GJELD			
Egenkapital			
Innskutt egenkapital			
Aksjekapital		126 000	126 000
Sum innskutt egenkapital		126 000	126 000



Balanse

Beløp i: NOK	Note	2024	2023
Opptjent egenkapital			
Annen egenkapital		4 003 297	3 452 226
Sum opptjent egenkapital		4 003 297	3 452 226
Sum egenkapital	3	4 129 297	3 578 226
Gjeld			
Langsiktig gjeld			
Utsatt skatt	2	142 000	140 875
Sum avsetninger for forpliktelser		142 000	140 875
Annen langsiktig gjeld			
Gjeld til kredittinstitusjoner	4	3 396 497	3 756 741
Øvrig langsiktig gjeld	4	1 860 000	2 160 000
Sum annen langsiktig gjeld		5 256 497	5 916 741
Sum langsiktig gjeld		5 398 497	6 057 616
Kortsiktig gjeld			
Leverandørgjeld		10 410	1 736
Betalbar skatt	2	154 305	313 542
Skyldig offentlige avgifter		22 752	44 217
Annen kortsiktig gjeld	4	1 197	22 720
Sum kortsiktig gjeld		188 665	382 215
Sum gjeld		5 587 161	6 439 831
SUM EGENKAPITAL OG GJELD		9 716 458	10 018 057



Brønnøysundregistrene

ÅRSREGNSKAP FOR REGNSKAPSÅRET 2024 - GENERELL INFORMASJON

Journalnummer: 2025 534220

Enheten

Organisasjonsnummer: 893 530 312
Organisasjonsform: Aksjeselskap
Foretaksnavn: LAUVLIELVA KRAFT AS
Forretningsadresse: c/o Svein Arnfinn Grønvold
Vest-Torpvegen 1166
2870 DOKKA

Regnskapsår

Årsregnskapets periode: 01.01.2024 - 31.12.2024

Konsern

Morselskap i konsern: Nei

Regnskapsregler

Regler for små foretak benyttet: Ja
Benyttet ved utarbeidelsen av
årsregnskapet til selskapet: Regnskapslovens alminnelige regler

Årsregnskapet fastsatt av kompetent organ

Bekreftet av representant for selskapet: Svein Arnfinn Grønvold
Dato for fastsettelse av årsregnskapet: 16.04.2025

Revisjon

Selskapet har besluttet at årsregnskapet
ikke skal revideres: Ja
Årsregnskapet er utarbeidet av ekstern
autorisert regnskapsfører: Ja
Ekstern autorisert regnskapsfører har i
løpet av regnskapsåret bistått ved den
løpende regnskapsføringen eller utført
andre tjenester for selskapet enn å
utarbeide årsregnskapet: Ja

Grunnlag for avgivelse

År 2024: Årsregnskap er elektronisk innlevert.
År 2023: Tall er hentet fra elektronisk innlevert årsregnskap fra 2024.

Det er ikke krav til at årsregnskapet m.v. som sendes til Regnskapsregisteret er undertegnet. Kontrollen på at dette er utført ligger hos revisor/enhetens øverste organ. Sikkerheten ivaretas ved at innsender har rolle/rettighet for innsending av årsregnskapet via Altinn, og ved at det bekreftes at årsregnskapet er fastsatt av kompetent organ.

Brønnøysundregistrene, 14.06.2025

Brønnøysundregistrene
Postadresse: Postboks 900, 8910 Brønnøysund
Telefon: 75 00 75 00
E-post: firmapost@brreg.no Internett: www.brreg.no
Organisasjonsnummer: 974 760 673



Organisasjonsnr: 893 530 312
LAUVLIELVA KRAFT AS

RESULTATREGNSKAP

Beløp i: NOK	Note	2024	2023
RESULTATREGNSKAP			
Inntekter			
Salgsinntekt		1 638 912	2 327 243
Annen driftsinntekt		13 965	12 150
Sum inntekter		1 652 877	2 339 393
Kostnader			
Varekostnad		227 557	160 952
Lønnskostnad		3 315	
Avskrivning av driftsmidler og immaterielle eiendeler	1	302 753	302 753
Annen driftskostnad		192 821	229 993
Sum kostnader		726 446	693 698
Driftsresultat		926 431	1 645 695
Finansinntekter og finanskostnader			
Annen renteinntekt		25 012	33 450
Sum finansinntekter		25 012	33 450
Annen rentekostnad		244 942	291 822
Sum finanskostnader		244 942	291 822
Netto finans		-219 930	-258 372
Resultat før skattekostnad	2	706 501	1 387 323
Skattekostnad på resultat	2	155 430	283 075
Årsresultat	3	551 071	1 104 248
Årsresultat etter minoritetsinteresser		551 071	1 104 248
Totalresultat		551 071	1 104 248
Overføringer og disponeringer			
Avsatt til annen egenkapital		551 071	1 104 248
Sum overføringer og disponeringer		551 071	1 104 248



Organisasjonsnr: 893 530 312
LAUVLIELVA KRAFT AS

BALANSE

Beløp i: NOK	Note	2024	2023
BALANSE - EIENDELER			
Anleggsmidler			
Immaterielle eiendeler			
Utsatt skattefordel	2		
Varige driftsmidler			
Tomter, bygninger o.a. fast eiendom	1		
Maskiner og anlegg	1	9 005 520	9 308 273
Skip og flytende installasjoner	1		
Driftsløsøre, inventar o. a. utstyr	1		
Sum varige driftsmidler	1	9 005 520	9 308 273
Sum anleggsmidler		9 005 520	9 308 273
Omløpsmidler			
Varer			
Fordringer			
Kundefordringer		58 064	87 478
Sum fordringer		58 064	87 478
Bankinnskudd, kontanter og lignende			
Bankinnskudd, kontanter o. l.		652 874	622 306
Sum bankinnskudd, kontanter og lignende		652 874	622 306
Sum omløpsmidler		710 938	709 784
SUM EIENDELER		9 716 458	10 018 057
BALANSE - EGENKAPITAL OG GJELD			
Egenkapital			
Innskutt egenkapital			
Aksjekapital		126 000	126 000
Sum innskutt egenkapital		126 000	126 000
Opptjent egenkapital			
Annen egenkapital		4 003 297	3 452 226
Sum opptjent egenkapital		4 003 297	3 452 226
Sum egenkapital	3	4 129 297	3 578 226



Gjeld			
Langsiktig gjeld			
Utsatt skatt	2	142 000	140 875
Sum avsetninger for forpliktelses		142 000	140 875
Annen langsiktig gjeld			
Gjeld til			
kredittinstitusjoner	4	3 396 497	3 756 741
Øvrig langsiktig gjeld	4	1 860 000	2 160 000
Sum annen langsiktig gjeld		5 256 497	5 916 741
Sum langsiktig gjeld		5 398 497	6 057 616
Kortsiktig gjeld			
Leverandørgjeld		10 410	1 736
Betalbar skatt	2	154 305	313 542
Skyldig offentlige avgifter		22 752	44 217
Annen kortsiktig gjeld	4	1 197	22 720
Sum kortsiktig gjeld		188 665	382 215
Sum gjeld		5 587 161	6 439 831
SUM EGENKAPITAL OG GJELD		9 716 458	10 018 057



Organisasjonsnr: 893 530 312
LAUVLIELVA KRAFT AS

NOTEOPPLYSNINGER - SELSKAP - alle poster oppgitt i hele tall

Note

Antall årsverk i regnskapsåret
0.00

Sum Beløp

Balanseført verdi 31.12. Varige driftsmidler Immaterielle eiend.

Konsernregnskap

Morselskapet sitt navn

Forretningskontor for morselskapet

Begrunnelse for at datterselskap er utelatt fra konsolideringen

Samlet beløp - tilknyttet selskap Årets Fjorårets

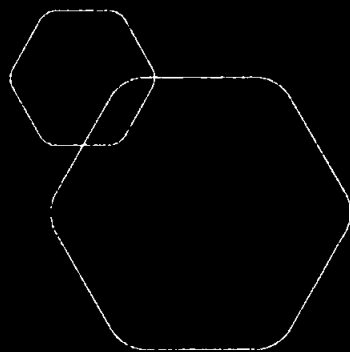
Samlet beløp - foretak i samme konsern Årets Fjorårets

Samlet beløp - foretak i samme konsern Årets Fjorårets

Samlet beløp - felles kontrollert virksomhet Årets Fjorårets

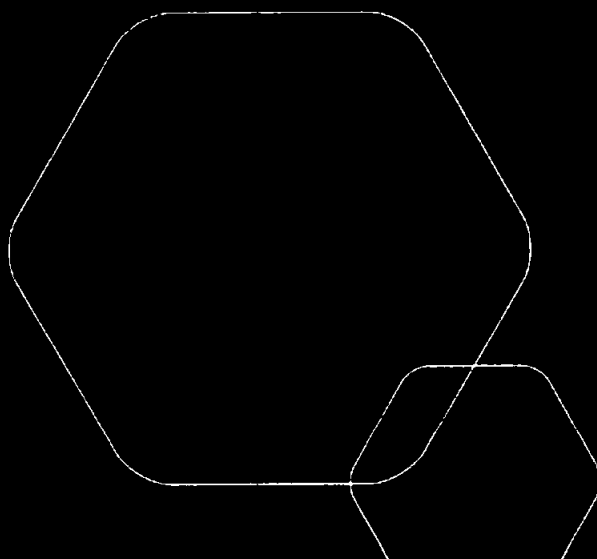
Pantstillelse Beløp

Beholdning av egne aksjer Antall Pålydende Andel av aksjek.



Årsregnskap 2024
Lauvlielva Kraft AS

Resultatregnskap
Balanse
Noter til regnskapet



Org.nr.: 893 530 312



RESULTATREGNSKAP

LAUVLIELVA KRAFT AS

DRIFTSINNEKTER OG DRIFTSKOSTNADER	Note	2024	2023
Salgsinntekt		1 638 912	2 327 243
Annen driftsinntekt		13 965	12 150
Sum driftsinntekter		1 652 877	2 339 393
Varekostnad		227 557	160 952
Lønnskostnad		3 315	0
Avskrivning av driftsmidler og immaterielle eiendeler	1	302 753	302 753
Annen driftskostnad		192 821	229 993
Sum driftskostnader		726 446	693 698
Driftsresultat		926 431	1 645 695
FINANSINNEKTER OG FINANSKOSTNADER			
Annen renteinntekt		25 012	33 450
Annen rentekostnad		244 942	291 822
Resultat av finansposter		-219 930	-258 372
Resultat før skattekostnad	2	706 501	1 387 323
Skattekostnad på resultat	2	155 430	283 075
Årsresultat	3	551 071	1 104 248
OVERFØRINGER			
Avsatt til annen egenkapital		551 071	1 104 248
Sum overføringer		551 071	1 104 248



BALANSE

LAUVLIELVA KRAFT AS

EIENDELER	Note	2024	2023
ANLEGGSMIDLER			
IMMATERIELLE EIENDELER			
VARIGE DRIFTSMIDLER			
Maskiner og anlegg	1	9 005 520	9 308 273
Sum varige driftsmidler	1	9 005 520	9 308 273
FINANSIELLE ANLEGGSMIDLER			
Sum anleggsmidler		9 005 520	9 308 273
OMLØPSMIDLER			
FORDRINGER			
Kundefordringer		58 064	87 478
Sum fordringer		58 064	87 478
INVESTERINGER			
Bankinnskudd, kontanter o.l.		652 874	622 306
Sum omløpsmidler		710 938	709 784
Sum eiendeler		9 716 458	10 018 057




BALANSE


LAUVLIELVA KRAFT AS

EGENKAPITAL OG GJELD	Note	2024	2023
EGENKAPITAL			
INNSKUTT EGENKAPITAL			
Aksjekapital		126 000	126 000
Sum innskutt egenkapital		126 000	126 000
OPPTJENT EGENKAPITAL			
Annen egenkapital		4 003 297	3 452 226
Sum opptjent egenkapital		4 003 297	3 452 226
Sum egenkapital	3	4 129 297	3 578 226
GJELD			
AVSETNING FOR FORPLIKTELSE			
Utsatt skatt	2	142 000	140 875
Sum avsetning for forpliktelser		142 000	140 875
ANNEN LANGSIKTIG GJELD			
Gjeld til kredittinstitusjoner	4	3 396 497	3 756 741
Øvrig langsiktig gjeld	4	1 860 000	2 160 000
Sum annen langsiktig gjeld		5 256 497	5 916 741
KORTSIKTIG GJELD			
Leverandørgjeld		10 410	1 736
Betalbar skatt	2	154 305	313 542
Skyldig offentlige avgifter		22 752	44 217
Annen kortsiktig gjeld	4	1 197	22 720
Sum kortsiktig gjeld		188 665	382 215
Sum gjeld		5 587 161	6 439 831
Sum egenkapital og gjeld		9 716 458	10 018 057


16.04.2025

Styret i Lauvlielva Kraft AS


Svein Arnfinn Grønvold
styreleder/daglig leder


HANS ERLING RINGVOLD
styremedlem


TORBJØRN SKARTLIEN
styremedlem


Tor Myrvang
styremedlem


Torhild Kristine Skartlien
styremedlem

LAUVLIELVA KRAFT AS

SIDE 4



Regnskapsprinsipper

Årsregnskapet er satt opp i samsvar med regnskapsloven og NRS 8 - God regnskapsskikk for små foretak.

DRIFTSINTEKTER

Inntektsføring ved salg av varer skjer på leveringstidspunktet. Tjenester inntektsføres etter hvert som de leveres.

SKATT

Skattekostnaden i resultatregnskapet omfatter både periodens betalbare skatt og endring i utsatt skatt. Utsatt skatt er beregnet med 22 % på grunnlag av de midlertidige forskjeller som eksisterer mellom regnskapsmessige og skattemessige verdier, samt ligningsmessig underskudd til fremføring ved utgangen av regnskapsåret. Skatteøkende og skattereduserende midlertidige forskjeller som reverserer eller kan reverseres i samme periode er utlignet og nettoført.

KLASSIFISERING OG VURDERING AV ANLEGGSMIDLER

Anleggsmidler omfatter eiendeler bestemt til varig eie og bruk. Anleggsmidler er vurdert til anskaffelseskost. Varige driftsmidler balanseføres og avskrives over driftsmidlets økonomiske levetid. Avskrivningsperioden for fast eiendom anskaffet etter 2009 er dekomponert i en del som gjelder råbygget og en del som gjelder faste tekniske installasjoner. Varige driftsmidler nedskrives til gjenvinnbart beløp ved verdifall som forventes ikke å være forbigående. Gjenvinnbart beløp er det høyeste av netto salgsverdi og verdi i bruk. Verdi i bruk er nåverdi av fremtidige kontantstrømmer knyttet til eiendelen. Nedskrivningen reverseres når grunnlaget for nedskrivningen ikke lenger er til stede.

KLASSIFISERING OG VURDERING AV OMLØPSMIDLER

Omløpsmidler og kortsiktig gjeld omfatter normalt poster som forfaller til betaling innen ett år etter balansedagen, samt poster som knytter seg til varekretsløpet. Omløpsmidler vurderes til laveste verdi av anskaffelseskost og virkelig verdi.

FORDRINGER

Kundefordringer og andre fordringer oppføres til pålydende etter fradrag for avsetning til forventet tap. Avsetning til tap gjøres på grunnlag av en individuell vurdering av de enkelte fordringene.

Note 1 Anleggsmidler

	Maskiner og anlegg	Sum
Anskaffelseskost pr. 01.01.24	12 839 731	12 839 731
= Anskaffelseskost 31.12.24	12 839 731	12 839 731
Akkumulerte avskrivninger 31.12.24	3 828 708	3 828 708
+ Akkumulerte nedskrivninger 31.12.24	5 502	5 502
= Av- og nedskrivninger pr. 31.12.24	3 834 210	3 834 210
= Bokført verdi 31.12.24	9 005 521	9 005 521
Årets ordinære avskrivninger	302 753	302 753
Økonomisk levetid	20-67 år	



Note 2 Skatt

Årets skattegrunnlag	2024	2023	
Betalbar skatt	154 305	313 542	
Endring i utsatt skatt	1 125	-30 467	
Sum skattekostnad	155 430	283 075	
Beregning av årets skattegrunnlag:	2024	2023	
Ordinært resultat før skattekostnad	706 501	1 387 323	
Permanente forskjeller	0	50 893	
Endring i midlertidige forskjeller	-5 116	-13 024	
Årets skattegrunnlag	701 385	1 425 192	
Betalbar skatt i balansen:	2024	2023	
Betalbar skatt på årets resultat	154 305	313 542	
Sum betalbar skatt i balansen	154 305	313 542	
Oversikt over midlertidige forskjeller:	2024	2023	Endring
Varige driftsmidler	645 456	640 340	-5 116
Sum	645 456	640 340	-5 116
Sum	645 456	640 340	-5 116
Utsatt skatt (22 %)	142 000	140 875	-1 126
Forklaring til hvorfor årets skattekostnad ikke utgjør 22 % av resultat før skatt:	2024	2023	
Resultat før skatt	706 501	1 387 323	
22 % skatt av resultat før skatt	155 430	305 211	
Permanente forskjeller 22 %	0	11 196	
Beregnet skattekostnad	155 430	316 407	
Effektiv skattesats	22,0 %	22,8 %	

Note 3 Egenkapital

	Aksjekapital	Overkurs	Annen innskutt egenkapital	Annen egenkapital	Sum egenkapital
Pr. 31.12.2023	126 000	0	0	3 452 226	3 578 226
Årets resultat				551 071	551 071
Pr 31.12.2024	126 000	0	0	4 003 297	4 129 297



Note 4 Gjeld og garantiforpliktelser

Gjeld til kredittinstitusjoner er banklån på kr. 3 396 497.

Øvrig langsiktig gjeld på kr. 1 860 000 er lån fra aksjonærer.

Annen kortsiktig gjeld kr. 1 197 er påløpt kostnad og forskuddsbetalt inntekt.



Årsregnskap 2024 Lauvlielva Kraft AS

Resultatregnskap
Balanse
Noter til regnskapet



Org.nr.: 893 530 312



RESULTATREGNSKAP

LAUVLIELVA KRAFT AS

DRIFTSINNEKTER OG DRIFTSKOSTNADER	Note	2024	2023
Salgsinntekt		1 638 912	2 327 243
Annen driftsinntekt		13 965	12 150
Sum driftsinntekter		1 652 877	2 339 393
Varekostnad		227 557	160 952
Lønnskostnad		3 315	0
Avskrivning av driftsmidler og immaterielle eiendeler	1	302 753	302 753
Annen driftskostnad		192 821	229 993
Sum driftskostnader		726 446	693 698
Driftsresultat		926 431	1 645 695
FINANSINNEKTER OG FINANSKOSTNADER			
Annen renteinntekt		25 012	33 450
Annen rentekostnad		244 942	291 822
Resultat av finansposter		-219 930	-258 372
Resultat før skattekostnad	2	706 501	1 387 323
Skattekostnad på resultat	2	155 430	283 075
Årsresultat	3	551 071	1 104 248
OVERFØRINGER			
Avsatt til annen egenkapital		551 071	1 104 248
Sum overføringer		551 071	1 104 248



BALANSE

LAUVLIELVA KRAFT AS

EIENDELER	Note	2024	2023
ANLEGGSMIDLER			
IMMATERIELLE EIENDELER			
VARIGE DRIFTSMIDLER			
Maskiner og anlegg	1	9 005 520	9 308 273
Sum varige driftsmidler	1	9 005 520	9 308 273
FINANSIELLE ANLEGGSMIDLER			
Sum anleggsmidler		9 005 520	9 308 273
OMLØPSMIDLER			
FORDRINGER			
Kundefordringer		58 064	87 478
Sum fordringer		58 064	87 478
INVESTERINGER			
Bankinnskudd, kontanter o.l.		652 874	622 306
Sum omløpsmidler		710 938	709 784
Sum eiendeler		9 716 458	10 018 057



BALANSE

LAUVLIELVA KRAFT AS

EGENKAPITAL OG GJELD	Note	2024	2023
EGENKAPITAL			
INNSKUTT EGENKAPITAL			
Aksjekapital		126 000	126 000
Sum innskutt egenkapital		126 000	126 000
OPPTJENT EGENKAPITAL			
Annen egenkapital		4 003 297	3 452 226
Sum opptjent egenkapital		4 003 297	3 452 226
Sum egenkapital	3	4 129 297	3 578 226
GJELD			
AVSETNING FOR FORPLIKTELSE			
Utsatt skatt	2	142 000	140 875
Sum avsetning for forpliktelser		142 000	140 875
ANNEN LANGSIKTIG GJELD			
Gjeld til kredittinstitusjoner	4	3 396 497	3 756 741
Øvrig langsiktig gjeld	4	1 860 000	2 160 000
Sum annen langsiktig gjeld		5 256 497	5 916 741
KORTSIKTIG GJELD			
Leverandørgjeld		10 410	1 736
Betalbar skatt	2	154 305	313 542
Skyldig offentlige avgifter		22 752	44 217
Annen kortsiktig gjeld	4	1 197	22 720
Sum kortsiktig gjeld		188 665	382 215
Sum gjeld		5 587 161	6 439 831
Sum egenkapital og gjeld		9 716 458	10 018 057

16.04.2025
Styret i Lauvlielva Kraft AS

Svein Arnfinn Grønvold
styreleder/daglig leder

HANS ERLING RINGVOLD
styremedlem

TORBJØRN SKARTLIEN
styremedlem

Tor Myrvang
styremedlem

Torhild Kristine Skartlien
styremedlem

LAUVLIELVA KRAFT AS

SIDE 4



Regnskapsprinsipper

Årsregnskapet er satt opp i samsvar med regnskapsloven og NRS 8 - God regnskapsskikk for små foretak.

DRIFTSINNTEKTER

Inntektsføring ved salg av varer skjer på leveringstidspunktet. Tjenester inntektsføres etter hvert som de leveres.

SKATT

Skattekostnaden i resultatregnskapet omfatter både periodens betalbare skatt og endring i utsatt skatt. Utsatt skatt er beregnet med 22 % på grunnlag av de midlertidige forskjeller som eksisterer mellom regnskapsmessige og skattemessige verdier, samt ligningsmessig underskudd til fremføring ved utgangen av regnskapsåret. Skatteøkende og skattereduserende midlertidige forskjeller som reverserer eller kan reverseres i samme periode er utlignet og nettoført.

KLASSIFISERING OG VURDERING AV ANLEGGSMIDLER

Anleggsmidler omfatter eiendeler bestemt til varig eie og bruk. Anleggsmidler er vurdert til anskaffelseskost. Varige driftsmidler balanseføres og avskrives over driftsmidlets økonomiske levetid. Avskrivningsperioden for fast eiendom anskaffet etter 2009 er dekomponert i en del som gjelder råbygget og en del som gjelder faste tekniske installasjoner. Varige driftsmidler nedskrives til gjenvinnbart beløp ved verdifall som forventes ikke å være forbigående. Gjenvinnbart beløp er det høyeste av netto salgsverdi og verdi i bruk. Verdi i bruk er nåverdi av fremtidige kontantstrømmer knyttet til eiendelen. Nedskrivningen reverseres når grunnlaget for nedskrivningen ikke lenger er til stede.

KLASSIFISERING OG VURDERING AV OMLØPSMIDLER

Omløpsmidler og kortsiktig gjeld omfatter normalt poster som forfaller til betaling innen ett år etter balansedagen, samt poster som knytter seg til varekretsløpet. Omløpsmidler vurderes til laveste verdi av anskaffelseskost og virkelig verdi.

FORDRINGER

Kundefordringer og andre fordringer oppføres til pålydende etter fradrag for avsetning til forventet tap. Avsetning til tap gjøres på grunnlag av en individuell vurdering av de enkelte fordringene.

Note 1 Anleggsmidler

	Maskiner og anlegg	Sum
Anskaffelseskost pr. 01.01.24	12 839 731	12 839 731
= Anskaffelseskost 31.12.24	12 839 731	12 839 731
Akkumulerte avskrivninger 31.12.24	3 828 708	3 828 708
+ Akkumulerte nedskrivninger 31.12.24	5 502	5 502
= Av- og nedskrivninger pr. 31.12.24	3 834 210	3 834 210
= Bokført verdi 31.12.24	9 005 521	9 005 521
Årets ordinære avskrivninger	302 753	302 753
Økonomisk levetid	20-67 år	



Note 2 Skatt

Årets skattegrunnlag	2024	2023	
Betalbar skatt	154 305	313 542	
Endring i utsatt skatt	1 125	-30 467	
Sum skattekostnad	155 430	283 075	
Beregning av årets skattegrunnlag:	2024	2023	
Ordinært resultat før skattekostnad	706 501	1 387 323	
Permanente forskjeller	0	50 893	
Endring i midlertidige forskjeller	-5 116	-13 024	
Årets skattegrunnlag	701 385	1 425 192	
Betalbar skatt i balansen:	2024	2023	
Betalbar skatt på årets resultat	154 305	313 542	
Sum betalbar skatt i balansen	154 305	313 542	
Oversikt over midlertidige forskjeller:	2024	2023	Endring
Varige driftsmidler	645 456	640 340	-5 116
Sum	645 456	640 340	-5 116
Sum	645 456	640 340	-5 116
Utsatt skatt (22 %)	142 000	140 875	-1 126
Forklaring til hvorfor årets skattekostnad ikke utgjør 22 % av resultat før skatt:	2024	2023	
Resultat før skatt	706 501	1 387 323	
22 % skatt av resultat før skatt	155 430	305 211	
Permanente forskjeller 22 %	0	11 196	
Beregnet skattekostnad	155 430	316 407	
Effektiv skattesats	22,0 %	22,8 %	

Note 3 Egenkapital

	Aksjekapital	Overkurs	Annen innskutt egenkapital	Annen egenkapital	Sum egenkapital
Pr. 31.12.2023	126 000	0	0	3 452 226	3 578 226
Årets resultat				551 071	551 071
Pr 31.12.2024	126 000	0	0	4 003 297	4 129 297



Note 4 Gjeld og garantiforpliktelser

Gjeld til kredittinstitusjoner er banklån på kr. 3 396 497.

Øvrig langsiktig gjeld på kr. 1 860 000 er lån fra aksjonærer.

Annen kortsiktig gjeld kr. 1 197 er påløpt kostnad og forskuddsbetalt inntekt.