



ÅRSREGNSKAPET FOR REGNSKAPSÅRET 2022 - GENERELL INFORMASJON

Enheten

Organisasjonsnummer: 923 543 511
Organisasjonsform: Aksjeselskap
Foretaksnavn: TROLLARTIG AS
Forretningsadresse: Finnbrautvegen 15C
8660 MOSJØEN

Regnskapsår

Årsregnskapets periode: 01.01.2022 - 31.12.2022

Konsern

Morselskap i konsern: Nei

Regnskapsregler

Regler for små foretak benyttet: Ja
Benyttet ved utarbeidelsen av årsregnskapet til selskapet: Regnskapslovens alminnelige regler

Årsregnskapet fastsatt av kompetent organ

Bekreftet av representant for selskapet: Terje Røren Johansen
Dato for fastsettelse av årsregnskapet: 15.03.2023

Grunnlag for avgivelse

År 2022: Årsregnskapet er elektronisk innlevert
År 2021: Tall er hentet fra elektronisk innlevert årsregnskap fra 2022

Det er ikke krav til at årsregnskapet m.v. som sendes til Regnskapsregisteret er undertegnet. Kontrollen på at dette er utført ligger hos revisor/enhetens øverste organ. Sikkerheten ivaretas ved at innsender har rolle/rettighet for innsending av årsregnskapet via Altinn, og ved at det bekreftes at årsregnskapet er fastsatt av kompetent organ.

Brønnøysundregistrene, 20.08.2024



Resultatregnskap

Beløp i: NOK	Note	2022	2021
RESULTATREGNSKAP			
Kostnader			
Annen driftskostnad		26 214	24 538
Sum kostnader		26 214	24 538
Driftsresultat		-26 214	-24 538
Finansinntekter og finanskostnader			
Inntekt på investering i datterselskap og tilknyttet selskap	1	0	0
Renteinntekt fra foretak i samme konsern		19 895	0
Annen renteinntekt		0	11 841
Annen finansinntekt	1	0	1
Sum finansinntekter		19 895	11 842
Rentekostnad til foretak i samme konsern		54 849	0
Annen rentekostnad		56 060	73 338
Sum finanskostnader		110 909	73 338
Netto finans		-91 014	-61 496
Ordinært resultat før skattekostnad		-117 228	-86 034
Skattekostnad	2	0	0
Ordinært resultat etter skattekostnad		-117 228	-86 034
Årsresultat		-117 228	-86 034
Overføringer og disponeringer			
Udekket tap		-117 228	-86 034
Sum overføringer og disponeringer		-117 228	-86 034



Balanse

Beløp i: NOK	Note	2022	2021
BALANSE - EIENDELER			
Anleggsmidler			
Immaterielle eiendeler			
Utsatt skattefordel	2	0	0
Sum immaterielle eiendeler		0	0
Finansielle anleggsmidler			
Investering i datterselskap	3	0	0
Investering i annet foretak i samme konsern	3	1 513 030	1 208 000
Lån til foretak i samme konsern	3	257 768	278 223
Investeringer i tilknyttet selskap	3	0	0
Lån til tilknyttet selskap og felles kontrollert virksomhet	3	200 093	184 975
Sum finansielle anleggsmidler		1 970 891	1 671 198
Sum anleggsmidler		1 970 891	1 671 198
Omløpsmidler			
Varer			
Fordringer			
Konsernfordringer	3	0	0
Sum fordringer		0	0
Investeringer			
Aksjer og andeler i foretak i samme konsern	3	0	0
Sum investeringer		0	0
Bankinnskudd, kontanter og lignende			
Bankinnskudd, kontanter og lignende		927	12 347
Sum bankinnskudd, kontanter og lignende		927	12 347
Sum omløpsmidler		927	12 347
SUM EIENDELER		1 971 818	1 683 545



Balanse

Beløp i: NOK	Note	2022	2021
BALANSE - EGENKAPITAL OG GJELD			
Egenkapital			
Innskutt egenkapital			
Selskapskapital	4, 5	50 000	50 000
Ikke registrert aksjekapital	5	0	0
Beholdning av egne aksjer	4, 5	0	0
Overkurs	5	0	0
Annen innskutt egenkapital	5	0	0
Sum innskutt egenkapital		50 000	50 000
Opptjent egenkapital			
Fond	5	0	0
Annen egenkapital	5	0	0
Udekket tap	5	268 213	150 985
Sum opptjent egenkapital		-268 213	-150 985
Sum egenkapital		-218 213	-100 985
Gjeld			
Langsiktig gjeld			
Utsatt skatt	2	0	0
Sum avsetninger for forpliktelser		0	0
Annen langsiktig gjeld			
Langsiktig konserngjeld	3	944 131	889 282
Øvrig langsiktig gjeld		1 145 131	889 282
Sum annen langsiktig gjeld		2 089 262	1 778 564
Sum langsiktig gjeld		2 089 262	1 778 564
Kortsiktig gjeld			
Leverandørgjeld		769	5 966
Betalbar skatt	2	0	0
Kortsiktig konserngjeld	3	0	0
Annen kortsiktig gjeld		100 000	0
Sum kortsiktig gjeld		100 769	5 966
Sum gjeld		2 190 031	1 784 530



Balanse

Beløp i: NOK	Note	2022	2021
SUM EGENKAPITAL OG GJELD		1 971 818	1 683 545



Brønnøysundregistrene

ÅRSREGNSKAP FOR REGNSKAPSÅRET 2022 - GENERELL INFORMASJON

Journalnummer: 2023 344872

Enheten

Organisasjonsnummer: 923 543 511
Organisasjonsform: Aksjeselskap
Foretaksnavn: TROLLARTIG AS
Forretningsadresse: Finnbrautvegen 15C
8660 MOSJØEN

Regnskapsår

Årsregnskapets periode: 01.01.2022 - 31.12.2022

Konsern

Morselskap i konsern: Nei

Regnskapsregler

Regler for små foretak benyttet: Ja
Benyttet ved utarbeidelsen av årsregnskapet til selskapet: Regnskapslovens alminnelige regler

Årsregnskapet fastsatt av kompetent organ

Bekreftet av representant for selskapet: Terje Røren Johansen
Dato for fastsettelse av årsregnskapet: 15.03.2023

Revisjon

Selskapet har besluttet at årsregnskapet ikke skal revideres: Ja
Årsregnskapet er utarbeidet av ekstern autorisert regnskapsfører: Ja
Ekstern autorisert regnskapsfører har i løpet av regnskapsåret bistått ved den løpende regnskapsføringen eller utført andre tjenester for selskapet enn å utarbeide årsregnskapet: Ja

Grunnlag for avgivelse

År 2022: Årsregnskap er elektronisk innlevert.
År 2021: Tall er hentet fra elektronisk innlevert årsregnskap fra 2022.

Det er ikke krav til at årsregnskapet m.v. som sendes til Regnskapsregisteret er undertegnet. Kontrollen på at dette er utført ligger hos revisor/enhetens øverste organ. Sikkerheten ivaretas ved at innsender har rolle/rettighet for innsending av årsregnskapet via Altinn, og ved at det bekreftes at årsregnskapet er fastsatt av kompetent organ.

Brønnøysundregistrene, 03.04.2023

Brønnøysundregistrene
Postadresse: Postboks 900, 8910 Brønnøysund
Telefon: 75 00 75 00
E-post: firmapost@brreg.no Internett: www.brreg.no
Organisasjonsnummer: 974 760 673



Organisasjonsnr: 923 543 511
TROLLARTIG AS

RESULTATREGNSKAP

Beløp i: NOK	Note	2022	2021
RESULTATREGNSKAP			
Kostnader			
Annen driftskostnad		26 214	24 538
Sum kostnader		26 214	24 538
Driftsresultat		-26 214	-24 538
Finansinntekter og finanskostnader			
Inntekt på investering i datterselskap og tilknyttet selskap	1	0	0
Renteinntekt fra foretak i samme konsern		19 895	0
Annen renteinntekt		0	11 841
Annen finansinntekt	1	0	1
Sum finansinntekter		19 895	11 842
Rentekostnad til foretak i samme konsern		54 849	0
Annen rentekostnad		56 060	73 338
Sum finanskostnader		110 909	73 338
Netto finans		-91 014	-61 496
Ordinært resultat før skattekostnad		-117 228	-86 034
Skattekostnad	2	0	0
Ordinært resultat etter skattekostnad		-117 228	-86 034
Årsresultat		-117 228	-86 034
Overføringer og disponeringer			
Udekket tap		-117 228	-86 034
Sum overføringer og disponeringer		-117 228	-86 034



Organisasjonsnr: 923 543 511
TROLLARTIG AS

BALANSE

Beløp i: NOK	Note	2022	2021
BALANSE - EIENDELER			
Anleggsmidler			
Immaterielle eiendeler			
Utsatt skattefordel	2	0	0
Sum immaterielle eiendeler		0	0
Finansielle anleggsmidler			
Investering i datterselskap	3	0	0
Investering i annet foretak i samme konsern	3	1 513 030	1 208 000
Lån til foretak i samme konsern	3	257 768	278 223
Investeringer i tilknyttet selskap	3	0	0
Lån til tilknyttet selskap og felles kontrollert virksomhet	3	200 093	184 975
Sum finansielle anleggsmidler		1 970 891	1 671 198
Sum anleggsmidler		1 970 891	1 671 198
Omløpsmidler			
Varer			
Fordringer			
Konsernfordringer	3	0	0
Sum fordringer		0	0
Investeringer			
Aksjer og andeler i foretak i samme konsern	3	0	0
Sum investeringer		0	0
Bankinnskudd, kontanter og lignende			
Bankinnskudd, kontanter og lignende		927	12 347
Sum bankinnskudd, kontanter og lignende		927	12 347
Sum omløpsmidler		927	12 347
SUM EIENDELER		1 971 818	1 683 545
BALANSE - EGENKAPITAL OG GJELD			



Egenkapital			
Innskutt egenkapital			
Selskapskapital	4, 5	50 000	50 000
Ikke registrert			
aksjekapital	5	0	0
Beholdning av egne aksjer	4, 5	0	0
Overkurs	5	0	0
Annen innskutt egenkapital	5	0	0
Sum innskutt egenkapital		50 000	50 000
Opptjent egenkapital			
Fond	5	0	0
Annen egenkapital	5	0	0
Udekket tap	5	268 213	150 985
Sum opptjent egenkapital		-268 213	-150 985
Sum egenkapital		-218 213	-100 985
Gjeld			
Langsiktig gjeld			
Utsatt skatt	2	0	0
Sum avsetninger for forpliktelser		0	0
Annen langsiktig gjeld			
Langsiktig konserngjeld	3	944 131	889 282
Øvrig langsiktig gjeld		1 145 131	889 282
Sum annen langsiktig gjeld		2 089 262	1 778 564
Sum langsiktig gjeld		2 089 262	1 778 564
Kortsiktig gjeld			
Leverandørgjeld		769	5 966
Betalbar skatt	2	0	0
Kortsiktig konserngjeld	3	0	0
Annen kortsiktig gjeld		100 000	0
Sum kortsiktig gjeld		100 769	5 966
Sum gjeld		2 190 031	1 784 530
SUM EGENKAPITAL OG GJELD		1 971 818	1 683 545



Organisasjonsnr: 923 543 511
TROLLARTIG AS

NOTEOPPLYSNINGER - SELSKAP - alle poster oppgitt i hele tall

Note

Regnskapsprinsipper

Årsregnskapet er satt opp i samsvar med regnskapsloven og god regnskapsskikk for små foretak. Salgsinntekter Inntektsføring ved salg av varer skjer på leveringstidspunktet. Tjenester inntektsføres etter hvert som de leveres. Klassifisering og vurdering av balanseposter Anleggsmidler er eiendeler bestemt til varig eie eller bruk. Eiendeler som er knyttet til varekretsløpet er klassifisert som omløpsmidler. Fordringer klassifiseres som omløpsmidler hvis de forfaller til betaling innen ett år etter transaksjonsdagen. Tilsvarende klassifiseres gjeld som kortsiktig hvis gjelden forfaller til betaling innen ett år. Langsiktig gjeld er gjeld som forfaller senere enn ett år etter transaksjonsdagen. Første års avdrag på langsiktige fordringer og langsiktig gjeld klassifiseres likevel ikke som omløpsmiddel og kortsiktig gjeld. Omløpsmidler vurderes til laveste av anskaffelseskost og virkelig verdi. Kortsiktig gjeld balanseføres til nominelt beløp på etableringstidspunktet. Fordringer Kundefordringer og andre fordringer er oppført i balansen til pålydende etter fradrag for avsetning til forventet tap. Avsetning til tap gjøres på grunnlag av individuelle vurderinger av de enkelte fordringene. I tillegg gjøres det for øvrige kundefordringer en uspesifisert avsetning for å dekke antatt tap. Skatt Skattekostnaden i resultatregnskapet omfatter både periodens betalbare skatt og endring i utsatt skatt. Utsatt skatt er beregnet med 22% på grunnlag av de midlertidige forskjeller som eksisterer mellom regnskapsmessige og skattemessige verdier, samt skattemessig underskudd til fremføring ved utgangen av regnskapsåret. Skatteøkende og skattereduserende midlertidige forskjeller som reverserer eller kan reversere i samme periode er fastsatt og skattevirkningen er beregnet på nettogrunnlaget.

Note

Antall årsverk i regnskapsåret
0.00

<u>Sum</u>	<u>Beløp</u>
<u>Balanseført verdi 31.12.</u>	<u>Varige driftsmidler Immaterielle eiend.</u>

Note

3

Konsern, tilknyttet selskap m.v.

Investering som regnskapsføres etter egenkapitalmetoden

<u>Investering</u>	<u>Inng.balanse</u>	<u>Inntektsf.res</u>	<u>Andre endr.</u>	<u>Utg. balanse</u>
--------------------	---------------------	----------------------	--------------------	---------------------



Husvær Eiendom AS	580000.00	0.00	165000.00	745000.00
Adventure	430000.00	0.00	0.00	430000.00
Helgeland AS				
Havkanten AS	198000.00	0.00	140030.00	338030.00

Konsernregnskap

Virksomheten inngår i konsolideringen til morselskapets konsernregnsk.: Nei

Morselskapet sitt navn

Forretningskontor for morselskapet

Datterselskap er utelatt fra konsolideringen: Nei

Begrunnelse for at datterselskap er utelatt fra konsolideringen

Konsern, tilknyttet selskap m.v. - fordringer og gjeld

Fordringer

<u>Samlet beløp - foretak i samme konsern</u>	<u>Årets</u>	<u>Fjorårets</u>
	457861.00	463198.00

<u>Samlet beløp - tilknyttet selskap</u>	<u>Årets</u>	<u>Fjorårets</u>
--	--------------	------------------

Annen langsiktig gjeld

<u>Samlet beløp - foretak i samme konsern</u>	<u>Årets</u>	<u>Fjorårets</u>
	944131.00	889282.00

Kortsiktig gjeld

<u>Samlet beløp - foretak i samme konsern</u>	<u>Årets</u>	<u>Fjorårets</u>
---	--------------	------------------

<u>Samlet beløp - felles kontrollert virksomhet</u>	<u>Årets</u>	<u>Fjorårets</u>
---	--------------	------------------

<u>Pantstillelse</u>	<u>Beløp</u>
----------------------	--------------

Note

Fordringer

Fordringer som forfaller senere enn ett år etter regnskapsårets slutt

Mer om fordringer

Note

Virkelig verdi og resultatført verdiendr. i perioden, finansielle instrumenter

Mer om finansielle instrumenter



Beskrivelse av finansielle derivater

<u>Beholdning av egne aksjer</u>	<u>Antall</u>	<u>Pålydende</u>	<u>Andel av aksjek.</u>
----------------------------------	---------------	------------------	-------------------------

Note

Lån og sikkerhetsstillelse til medlemmer

Er det gitt lån eller sikkerhetsstillelse til ledende personer: Nei

Opplysninger om:

Medlemmer av:

Mer om lån og sikkerhetsstillelse



TROLLARTIG AS
923 543 511

Resultatregnskap

	Note	2022	2021
Driftskostnader			
Annen driftskostnad		-26 214	-24 538
Sum driftskostnader		-26 214	-24 538
Driftsresultat		-26 214	-24 538
Finansinntekter			
Renteinntekt fra foretak i samme konsern		19 895	0
Annen renteinntekt		0	11 841
Annen finansinntekt	1	0	1
Sum finansinntekter		19 895	11 842
Finanskostnader			
Rentekostnad til foretak i samme konsern		-54 849	0
Annen rentekostnad		-56 060	-73 338
Sum finanskostnader		-110 909	-73 338
Netto finans		-91 014	-61 496
Resultat før skattekostnad		-117 228	-86 034
Årsresultat		-117 228	-86 034
Overføringer			
Udekket tap		-117 228	-86 034
Sum overføringer		-117 228	-86 034



TROLLARTIG AS
923 543 511

Balanse pr. 31.12

	Note	2022	2021
EIENDELER			
Anleggsmidler			
Finansielle anleggsmidler			
Investeringer i annet foretak i samme konsern	3	1 513 030	1 208 000
Lån til foretak i samme konsern	3	257 768	278 223
Lån til tilknyttet selskap og felles kontrollert virksomhet	3	200 093	184 975
Sum finansielle anleggsmidler		1 970 891	1 671 198
Sum anleggsmidler		1 970 891	1 671 198
Omløpsmidler			
Bankinnskudd, kontanter og lignende			
Bankinnskudd, kontanter og lignende		927	12 347
Sum bankinnskudd, kontanter og lignende		927	12 347
Sum omløpsmidler		927	12 347
SUM EIENDELER		1 971 818	1 683 545



TROLLARTIG AS
923 543 511

Balanse pr. 31.12

	Note	2022	2021
EGENKAPITAL OG GJELD			
Egenkapital			
Innskutt egenkapital			
Selskapskapital	4, 5	50 000	50 000
Sum innskutt egenkapital		50 000	50 000
Opptjent egenkapital			
Udekket tap	5	-268 213	-150 985
Sum opptjent egenkapital		-268 213	-150 985
Sum egenkapital		-218 213	-100 985
Gjeld			
Annen langsiktig gjeld			
Langsiktig konserngjeld	3	944 131	889 282
Øvrig langsiktig gjeld		1 145 131	889 282
Sum annen langsiktig gjeld		2 089 262	1 778 564
Kortsiktig gjeld			
Leverandørgjeld		769	5 966
Annen kortsiktig gjeld		100 000	0
Sum kortsiktig gjeld		100 769	5 966
Sum gjeld		2 190 031	1 784 530
SUM EGENKAPITAL OG GJELD		1 971 818	1 683 545

MOSJØEN, 15.03.2023

Terje Røren Johansen
styrets leder

Ann-Helen Røren Johansen
styremedlem



TROLLARTIG AS
923 543 511

Noter

Regnskapsprinsipper

Årsregnskapet er satt opp i samsvar med regnskapsloven og god regnskapsskikk for små foretak.

Salgsinntekter

Inntektsføring ved salg av varer skjer på leveringstidspunktet. Tjenester inntektsføres etter hvert som de leveres.

Klassifisering og vurdering av balanseposter

Anleggsmidler er eiendeler bestemt til varig eie eller bruk. Eiendeler som er knyttet til varekretsløpet er klassifisert som omløpsmidler. Fordringer klassifiseres som omløpsmidler hvis de forfaller til betaling innen ett år etter transaksjonsdagen. Tilsvarende klassifiseres gjeld som kortsiktig hvis gjelden forfaller til betaling innen ett år. Langsiktig gjeld er gjeld som forfaller senere enn ett år etter transaksjonsdagen. Første års avdrag på langsiktige fordringer og langsiktig gjeld klassifiseres likevel ikke som omløpsmiddel og kortsiktig gjeld.

Omløpsmidler vurderes til laveste av anskaffelseskost og virkelig verdi. Kortsiktig gjeld balanseføres til nominelt beløp på etableringstidspunktet.

Fordringer

Kundefordringer og andre fordringer er oppført i balansen til pålydende etter fradrag for avsetning til forventet tap. Avsetning til tap gjøres på grunnlag av individuelle vurderinger av de enkelte fordringene. I tillegg gjøres det for øvrige kundefordringer en uspesifisert avsetning for å dekke antatt tap.

Skatt

Skattekostnaden i resultatregnskapet omfatter både periodens betalbare skatt og endring i utsatt skatt. Utsatt skatt er beregnet med 22% på grunnlag av de midlertidige forskjeller som eksisterer mellom regnskapsmessige og skattemessige verdier, samt skattemessig underskudd til fremføring ved utgangen av regnskapsåret. Skatteøkende og skattereduserende midlertidige forskjeller som reverserer eller kan reversere i samme periode er fastsatt og skattevirkningen er beregnet på netto grunnlaget.



TROLLARTIG AS
923 543 511

Antall årsverk

Selskapet har ikke hatt ansatte i løpet av regnskapsåret.

Lån og sikkerhetsstillelse til ledende personer, aksjeeiere med videre

Det er ikke gitt lån eller sikkerhetsstillelse til medlemmer av styrende organer.

Note 1 - Konsern, datterselskap og tilknyttet selskap

Navn og forretningsadresse	Eierandel %	Stemmeandel %	Egenkapital siste årsregnskap	Resultat siste årsregnskap
Husvær Eiendom AS	66	66	1 596 124	33 073
Havkanten AS	65	65	-890 889	-159 620
Adventure Helgeland AS	100	100	-965 122	-806 110

Konsernregnskapet inngår ikke i konsolideringen til morselskap.

Note 2 - Spesifisering av skatt

Skattepliktig inntekt	2022	2021
Resultat før skatt	-117 228	-86 034
Skattepliktig inntekt	-117 228	-86 034

Note 3 - Konsern, tilknyttet selskap m.v.

Investering som regnskapsføres etter egenkapitalmetoden

Investering	Inngående balanse	Inntektsført resultat	Andre endringer	Utgående balanse
Husvær Eiendom AS	580 000	0	165 000	745 000
Adventure Helgeland AS	430 000	0	0	430 000
Havkanten AS	198 000	0	140 030	338 030

Fordringer

	2022	2021
Samlet beløp som gjelder foretak i samme konsern	457 861	463 198

Annen langsiktig gjeld

	2022	2021
Samlet beløp som gjelder foretak i samme konsern	944 131	889 282

Note 4 - Aksjer

Aksjeklasse	Antall aksjer	Aksjenes pålydende	Bokført verdi
Ord. aksjer	50	1 000	50 000

Aksjonærer	Antall aksjer	Eierandel %	Aksjeklasse
TRJ EVENT AS	50	100	Ord. aksjer




TROLLARTIG AS
923 543 511

Note 5 - Egenkapital

	Aksjekapital	Udekket tap	Sum
Egenkapital 31.12 forrige år	50 000	-150 985	-100 985
Årsresultat	0	-117 228	-117 228
Egenkapital 31.12.2022	50 000	-268 213	-218 213



 BankID Signing
Terje Røren Johansen
2023-03-15

 BankID Signing
Ann-Helen Røren Johansen
2023-03-20

Årsregnskap for
TROLLARTIG AS

923 543 511

Regnskapsår
01.01.2022 - 31.12.2022



TROLLARTIG AS
923 543 511



Resultatregnskap

	Note	2022	2021
Driftskostnader			
Annen driftskostnad		-26 214	-24 538
Sum driftskostnader		-26 214	-24 538
Driftsresultat		-26 214	-24 538
Finansinntekter			
Renteinntekt fra foretak i samme konsern		19 895	0
Annen renteinntekt		0	11 841
Annen finansinntekt	1	0	1
Sum finansinntekter		19 895	11 842
Finanskostnader			
Rentekostnad til foretak i samme konsern		-54 849	0
Annen rentekostnad		-56 060	-73 338
Sum finanskostnader		-110 909	-73 338
Netto finans		-91 014	-61 496
Resultat før skattekostnad		-117 228	-86 034
Årsresultat		-117 228	-86 034
Overføringer			
Udekket tap		-117 228	-86 034
Sum overføringer		-117 228	-86 034



TROLLARTIG AS
923 543 511



Balanse pr. 31.12

	Note	2022	2021
EIENDELER			
Anleggsmidler			
Finansielle anleggsmidler			
Investeringer i annet foretak i samme konsern	3	1 513 030	1 208 000
Lån til foretak i samme konsern	3	257 768	278 223
Lån til tilknyttet selskap og felles kontrollert virksomhet	3	200 093	184 975
Sum finansielle anleggsmidler		1 970 891	1 671 198
Sum anleggsmidler		1 970 891	1 671 198
Omløpsmidler			
Bankinnskudd, kontanter og lignende			
Bankinnskudd, kontanter og lignende		927	12 347
Sum bankinnskudd, kontanter og lignende		927	12 347
Sum omløpsmidler		927	12 347
SUM EIENDELER		1 971 818	1 683 545



TROLLARTIG AS
923 543 511



Balanse pr. 31.12

	Note	2022	2021
EGENKAPITAL OG GJELD			
Egenkapital			
Innskutt egenkapital			
Selskapskapital	4, 5	50 000	50 000
Sum innskutt egenkapital		50 000	50 000
Opptjent egenkapital			
Udekket tap	5	-268 213	-150 985
Sum opptjent egenkapital		-268 213	-150 985
Sum egenkapital		-218 213	-100 985
Gjeld			
Annen langsiktig gjeld			
Langsiktig konserngjeld	3	944 131	889 282
Øvrig langsiktig gjeld		1 145 131	889 282
Sum annen langsiktig gjeld		2 089 262	1 778 564
Kortsiktig gjeld			
Leverandørgjeld		769	5 966
Annen kortsiktig gjeld		100 000	0
Sum kortsiktig gjeld		100 769	5 966
Sum gjeld		2 190 031	1 784 530
SUM EGENKAPITAL OG GJELD		1 971 818	1 683 545


MOSJØEN, 15.03.2023


Terje Røren Johansen
styrets leder

Ann-Helen Røren Johansen
styremedlem



TROLLARTIG AS
923 543 511

 BankID Signing
Terje Røren Johansen
2023-03-15

 BankID Signing
Ann-Helen Røren Johansen
2023-03-20

Noter

Regnskapsprinsipper

Årsregnskapet er satt opp i samsvar med regnskapsloven og god regnskapsskikk for små foretak.

Salgsinntekter

Inntektsføring ved salg av varer skjer på leveringstidspunktet. Tjenester inntektsføres etter hvert som de leveres.

Klassifisering og vurdering av balanseposter

Anleggsmidler er eiendeler bestemt til varig eie eller bruk. Eiendeler som er knyttet til varekretsløpet er klassifisert som omløpsmidler. Fordringer klassifiseres som omløpsmidler hvis de forfaller til betaling innen ett år etter transaksjonsdagen. Tilsvarende klassifiseres gjeld som kortsiktig hvis gjelden forfaller til betaling innen ett år. Langsiktig gjeld er gjeld som forfaller senere enn ett år etter transaksjonsdagen. Første års avdrag på langsiktige fordringer og langsiktig gjeld klassifiseres likevel ikke som omløpsmiddel og kortsiktig gjeld.

Omløpsmidler vurderes til laveste av anskaffelseskost og virkelig verdi. Kortsiktig gjeld balanseføres til nominelt beløp på etableringstidspunktet.

Fordringer

Kundefordringer og andre fordringer er oppført i balansen til pålydende etter fradrag for avsetning til forventet tap. Avsetning til tap gjøres på grunnlag av individuelle vurderinger av de enkelte fordringene. I tillegg gjøres det for øvrige kundefordringer en uspesifisert avsetning for å dekke antatt tap.

Skatt

Skattekostnaden i resultatregnskapet omfatter både periodens betalbare skatt og endring i utsatt skatt. Utsatt skatt er beregnet med 22% på grunnlag av de midlertidige forskjeller som eksisterer mellom regnskapsmessige og skattemessige verdier, samt skattemessig underskudd til fremføring ved utgangen av regnskapsåret. Skatteøkende og skattereduserende midlertidige forskjeller som reverserer eller kan reversere i samme periode er fastsatt og skattevirkningen er beregnet på nettogrunnlaget.



TROLLARTIG AS
923 543 511



Antall årsverk

Selskapet har ikke hatt ansatte i løpet av regnskapsåret.

Lån og sikkerhetsstillelse til ledende personer, aksjeeiere med videre

Det er ikke gitt lån eller sikkerhetsstillelse til medlemmer av styrende organer.

Note 1 - Konsern, datterselskap og tilknyttet selskap

Navn og forretningsadresse	Eierandel %	Stemmeandel %	Egenkapital siste årsregnskap	Resultat siste årsregnskap
Husvær Eiendom AS	66	66	1 596 124	33 073
Havkanten AS	65	65	-890 889	-159 620
Adventure Helgeland AS	100	100	-965 122	-806 110

Konsernregnskapet inngår ikke i konsolideringen til morselskap.

Note 2 - Spesifisering av skatt

Skattepliktig inntekt	2022	2021
Resultat før skatt	-117 228	-86 034
Skattepliktig inntekt	-117 228	-86 034

Note 3 - Konsern, tilknyttet selskap m.v.

Investering som regnskapsføres etter egenkapitalmetoden

Investering	Inngående balanse	Inntektsført resultat	Andre endringer	Utgående balanse
Husvær Eiendom AS	580 000	0	165 000	745 000
Adventure Helgeland AS	430 000	0	0	430 000
Havkanten AS	198 000	0	140 030	338 030

Fordringer

	2022	2021
Samlet beløp som gjelder foretak i samme konsern	457 861	463 198

Annen langsiktig gjeld

	2022	2021
Samlet beløp som gjelder foretak i samme konsern	944 131	889 282

Note 4 - Aksjer


Aksjeklasse	Antall aksjer	Aksjenes pålydende	Bokført verdi
Ord. aksjer	50	1 000	50 000

Aksjonærer	Antall aksjer	Eierandel %	Aksjeklasse
TRJ EVENT AS	50	100	Ord. aksjer



TROLLARTIG AS
923 543 511

 BankID Signing
Terje Røren Johansen
2023-03-15

 BankID Signing
Ann-Helen Røren Johansen
2023-03-20

Note 5 - Egenkapital

	Aksjekapital	Udekket tap	Sum
Egenkapital 31.12 forrige år	50 000	-150 985	-100 985
Årsresultat	0	-117 228	-117 228
Egenkapital 31.12.2022	50 000	-268 213	-218 213