



ÅRSREGNSKAPET FOR REGNSKAPSÅRET 2018 - GENERELL INFORMASJON

Enheten

Organisasjonsnummer: 891 587 082
Organisasjonsform: Aksjeselskap
Foretaksnavn: HEGGØY AS
Forretningsadresse: 6982 HOLMEDAL

Regnskapsår

Årsregnskapets periode: 01.01.2018 - 31.12.2018

Konsern

Morselskap i konsern: Nei

Regnskapsregler

Regler for små foretak benyttet: Ja
Benyttet ved utarbeidelsen av årsregnskapet til selskapet: Regnskapslovens alminnelige regler

Årsregnskapet fastsatt av kompetent organ

Bekreftet av representant for selskapet: Jan Arve Heggøy
Dato for fastsettelse av årsregnskapet: 03.04.2019

Grunnlag for avgivelse

År 2018: Årsregnskapet er elektronisk innlevert
År 2017: Tall er hentet fra elektronisk innlevert årsregnskap fra 2018

Det er ikke krav til at årsregnskapet m.v. som sendes til Regnskapsregisteret er undertegnet. Kontrollen på at dette er utført ligger hos revisor/enhetens øverste organ. Sikkerheten ivaretas ved at innsender har rolle/rettighet for innsending av årsregnskapet via Altinn, og ved at det bekreftes at årsregnskapet er fastsatt av kompetent organ.

Brønnøysundregistrene, 08.09.2020



Resultatregnskap

Beløp i: NOK	Note	2018	2017
RESULTATREGNSKAP			
Inntekter			
Salgsinntekt		34 354 707	25 880 906
Annen driftsinntekt		293 102	11 200 000
Sum inntekter		34 647 809	37 080 906
Kostnader			
Lønnskostnad	11	10 528 245	10 056 066
Avskrivning på varige driftsmidler og immaterielle eiendeler	1, 2	15 820 939	6 885 000
Annen driftskostnad		9 446 994	40 853 596
Sum kostnader		35 796 178	57 794 662
Driftsresultat		-1 148 369	-20 713 755
Finansinntekter og finanskostnader			
Annen renteinntekt	12	239 762	313 266
Annen finansinntekt	12	69 444	1 258 358
Sum finansinntekter		309 206	1 571 624
Annen rentekostnad	12	6 619 777	2 762 717
Annen finanskostnad	12		
Sum finanskostnader		6 619 777	2 762 717
Netto finans		-6 310 571	-1 191 093
Ordinært resultat før skattekostnad		-7 458 940	-21 904 848
Skattekostnad på ordinært resultat	8	-468 812	-5 563 778
Ordinært resultat etter skattekostnad		-6 990 128	-16 341 070
Årsresultat	6	-6 990 128	-16 341 070
Årsresultat etter minoritetsinteresser		-6 990 128	-16 341 070
Totalresultat		-6 990 128	-16 341 070
Overføringer og disponeringer			



Resultatregnskap

Beløp i: NOK	Note	2018	2017
Overføringer til/fra annen egenkapital		-6 990 128	-16 341 070
Sum overføringer og disponeringer		-6 990 128	-16 341 070



Balanse

Beløp i: NOK	Note	2018	2017
BALANSE - EIENDELER			
Anleggsmidler			
Immaterielle eiendeler			
Forskning og utvikling	1	151 653 000	239 391 000
Sum immaterielle eiendeler		151 653 000	239 391 000
Varige driftsmidler			
Tomter, bygninger og annen fast eiendom	2, 9	1 841 000	2 071 000
Skip, rigger, fly og lignende	2, 9	38 801 000	74 895 076
Driftsløsøre, inventar, verktøy, kontormaskiner og lignende	2, 9	2 303 000	
Sum varige driftsmidler	2	42 945 000	76 966 076
Finansielle anleggsmidler			
Investeringer i aksjer og andeler	3	503 667	503 667
Sum finansielle anleggsmidler		503 667	503 667
Sum anleggsmidler		195 101 667	316 860 743
Omløpsmidler			
Varer			
Sum varer		496 387	
Fordringer			
Kundefordringer	4, 9		10 481 250
Andre fordringer	10	263 621	382 412
Sum fordringer	10	263 621	10 863 662
Bankinnskudd, kontanter og lignende			
Bankinnskudd, kontanter og lignende	5	19 416 042	26 554 415
Sum bankinnskudd, kontanter og lignende		19 416 042	26 554 415
Sum omløpsmidler		20 176 050	37 418 077
SUM EIENDELER		215 277 717	354 278 820



Balanse

Beløp i: NOK	Note	2018	2017
BALANSE - EGENKAPITAL OG GJELD			
Egenkapital			
Innskutt egenkapital			
Selskapskapital	6, 7	294 000	294 000
Sum innskutt egenkapital		294 000	294 000
Opptjent egenkapital			
Annen egenkapital	6	11 072 685	23 663 513
Sum opptjent egenkapital		11 072 685	23 663 513
Sum egenkapital	6	11 366 685	23 957 513
Gjeld			
Langsiktig gjeld			
Utsatt skatt	8	6 859 323	7 328 135
Sum avsetninger for forpliktelser		6 859 323	7 328 135
Annen langsiktig gjeld			
Gjeld til kredittinstitusjoner	9, 10	193 424 753	315 000 000
Sum annen langsiktig gjeld		193 424 753	315 000 000
Sum langsiktig gjeld		200 284 076	322 328 135
Kortsiktig gjeld			
Leverandørgjeld		335 245	718 302
Betalbar skatt	8		2 608 282
Skyldige offentlige avgifter		2 384 478	4 092 711
Annen kortsiktig gjeld		907 233	573 877
Sum kortsiktig gjeld		3 626 956	7 993 172
Sum gjeld		203 911 032	330 321 307
SUM EGENKAPITAL OG GJELD		215 277 717	354 278 820



Årsregnskap 2018

Heggøy AS

Resultatregnskap
Balanse
Noter til regnskapet

Org.nr.: 891 587 082



Heggøy AS

RESULTATREGNSKAP 01.01. - 31.12.

	Note	2018	2017
Salgsinntekt		34 354 707	25 880 906
Annen driftsinntekt		293 102	11 200 000
Sum driftsinntekt		34 647 809	37 080 906
Lønnskostnad	11	10 528 245	10 056 066
Avskrivning	1, 2	15 820 939	6 885 000
Annen driftskostnad		9 446 994	40 853 596
Sum driftskostnad		35 796 178	57 794 662
Driftsresultat		-1 148 369	-20 713 755
Annen renteinntekt	12	239 762	313 266
Annen finansinntekt	12	69 444	1 258 358
Annen rentekostnad	12	-6 619 777	-2 762 717
Ordinært resultat før skattekostnad		-7 458 940	-21 904 848
Skattekostnad på ordinært resultat	8	-468 812	-5 563 778
Årsresultat	6	-6 990 128	-16 341 070
Disponering (dekning) av årsresultatet			
Til tilleggsutbytte		5 600 700	0
Overført fra annen egenkapital		12 590 828	16 341 070
Sum disponert (dekket)		-6 990 128	-16 341 070



Heggøy AS BALANSE PR. 31.12.

	Note	2018	2017
EIENDELER			
Anleggsmidler			
Immaterielle eiendeler			
Fiskekvoter	1	151 653 000	239 391 000
Sum immaterielle eiendeler		151 653 000	239 391 000
Varige driftsmidler			
Tomter, bygninger og annen fast eiendom	2, 9	1 841 000	2 071 000
Skip	2, 9	38 801 000	74 895 076
Driftsløsøre, inventar, verktøy, kontormaskiner o.l.	2, 9	2 303 000	0
Sum varige driftsmidler	2	42 945 000	76 966 076
Finansielle anleggsmidler			
Investeringer i aksjer og andeler	3	503 667	503 667
Sum finansielle anleggsmidler		503 667	503 667
Sum anleggsmidler		195 101 667	316 860 743
Omløpsmidler			
Beholdning av bunkers, smørolje mv		496 387	0
Fordringer			
Kundefordringer	4, 9	0	10 481 250
Andre kortsiktige fordringer	10	263 621	382 412
Sum fordringer	10	263 621	10 863 662
Bankinnskudd, kontanter o.l.	5	19 416 042	26 554 415
Sum omløpsmidler		20 176 050	37 418 077
SUM EIENDELER		215 277 717	354 278 820





Heggøy AS
BALANSE PR. 31.12.

	Note	2018	2017
EGENKAPITAL OG GJELD			
EGENKAPITAL			
Innskutt egenkapital			
Aksjekapital (49 000 aksjer á kr 6)	6, 7	294 000	294 000
Sum innskutt egenkapital		294 000	294 000
Opptjent egenkapital			
Annen egenkapital	6	11 072 685	23 663 513
Sum opptjent egenkapital		11 072 685	23 663 513
Sum egenkapital	6	11 366 685	23 957 513
GJELD			
Avsetning for forpliktelser			
Utsatt skatt	8	6 859 323	7 328 135
Sum avsetning for forpliktelser		6 859 323	7 328 135
Annen langsiktig gjeld			
Gjeld til kredittinstitusjoner	9, 10	193 424 753	315 000 000
Sum annen langsiktig gjeld		193 424 753	315 000 000
Kortsiktig gjeld			
Leverandørgjeld		335 245	718 302
Betalbar skatt	8	0	2 608 282
Skyldige offentlige avgifter		2 384 478	4 092 711
Annen kortsiktig gjeld		907 233	573 877
Sum kortsiktig gjeld		3 626 956	7 993 172
Sum gjeld		203 911 032	330 321 307
SUM EGENKAPITAL OG GJELD		215 277 717	354 278 820

Holmedal, 03.04.2019

Styret i Heggøy AS


Frode Heggøy
styrets leder


Jan Arve Heggøy
styremedlem/daglig leder



Regnskapsprinsipper

Årsregnskapet er satt opp i samsvar med regnskapsloven og NRS 8 - God regnskapsskikk for små foretak.

Driftsinntekter

Inntektsføring av salgsinntekter skjer på leveringstidspunktet. Med leveringstidspunktet menes tidspunktet for overgang av risiko og kontroll knyttet til levert fisk. Salgsinntekter er bokført netto i resultatregnskapen etter fradrag for lagsavgift, pensjonstrygd, produktavgift og fiskeriforskningsavgift. All omsetning av fisk skjer gjennom fiskesalgslagene. Salgslagene utsteder sluttsett og avregningen er grunnlaget for inntektsføringen i regnskapet

Skatt

Skattekostnaden i resultatregnskapet omfatter både periodens betalbare skatt og endring i utsatt skatt. Utsatt skatt er beregnet med 22 % på grunnlag av de midlertidige forskjeller som eksisterer mellom regnskapsmessige og skattemessige verdier, samt ligningsmessig underskudd til fremføring ved utgangen av regnskapsåret. Skatteøkende og skattereduserende midlertidige forskjeller som reverserer eller kan reverseres i samme periode er utlignet og nettoført.

Klassifisering og vurdering av anleggsmidler

Anleggsmidler omfatter eiendeler bestemt til varig eie og bruk. Anleggsmidler er vurdert til anskaffelseskost. Varige driftsmidler balanseføres og avskrives over driftsmidlets økonomiske levetid. Avskrivningsperioden for fast eiendom anskaffet etter 2009 er dekomponert i en del som gjelder råbygget og en del som gjelder faste tekniske installasjoner. Varige driftsmidler nedskrives til gjenvinnbart beløp ved verdifall som forventes ikke å være forbigående. Gjenvinnbart beløp er det høyeste av netto salgsverdi og verdi i bruk. Verdi i bruk er nåverdi av fremtidige kontantstrømmer knyttet til eiendelen. Nedskrivningen reverseres når grunnlaget for nedskrivningen ikke lenger er til stede.

Klassifisering og vurdering av omløpsmidler

Omløpsmidler og kortsiktig gjeld omfatter normalt poster som forfaller til betaling innen ett år etter balansedagen, samt poster som knytter seg til varekretsløpet. Omløpsmidler vurderes til laveste verdi av anskaffelseskost og virkelig verdi.

Immaterielle eiendeler

Utgifter til kjøp av fiskekvoter er balanseført i den utstrekning kriteriene for balanseføring er oppfylt. Det er foretatt ordinære avskrivninger på strukturkvoter. Det er ikke foretatt ordinære avskrivninger på grunnkvoter da disse er vurdert som "evigvarende". Fiskekvoter nedskrives til virkelig verdi ved verdifall som ikke forventes å være forbigående.

Fordringer

Kundefordringer og andre fordringer oppføres til pålydende etter fradrag for avsetning til forventet tap. Avsetning til tap gjøres på grunnlag av en individuell vurdering av de enkelte fordringene.



Heggøy AS

Noter til årsregnskapet 2018

Note 1 Fiskekvoter

	Grunnkvoter	Struktur- kvoter	Sum
Anskaffelseskost pr. 01.01.18	78 000 000	174 202 694	252 202 694
Tilgang kjøpte anleggsmidler	300 000		300 000
Avgang i året	75 300 000		75 300 000
Anskaffelseskost 31.12.18	3 000 000	174 202 694	177 202 694
Akkumulerte avskrivninger 31.12.18		25 549 694	25 549 694
Av- og nedskrivninger pr. 31.12.18	0	25 549 694	25 549 694
Bokført verdi 31.12.18	3 000 000	148 653 000	151 653 000
Årets ordinære avskrivninger		12 738 000	12 738 000
Økonomisk levetid		11-18 år	

Note 2 Anleggsmidler

	Bygning og tomt	Driftsløsøre, inventar ol.	Fiskefartøy	Sum
Anskaffelseskost pr. 01.01.18	5 246 343		74 895 076	80 141 419
Tilgang kjøpte anleggsmidler		2 445 000	42 112 839	44 557 839
Avgang i året			75 495 976	75 495 976
Anskaffelseskost 31.12.18	5 246 343	2 445 000	41 511 939	49 203 282
Akkumulerte avskrivninger 31.12.18	3 405 343	142 000	2 710 939	6 258 282
Av- og nedskrivninger pr. 31.12.18	3 405 343	142 000	2 710 939	6 258 282
Bokført verdi 31.12.18	1 841 000	2 303 000	38 801 000	42 945 000
Årets ordinære avskrivninger	230 000	142 000	2 710 939	3 082 939
Økonomisk levetid	20-30 år	10 år	15 år	

Note 3 Aksjer og andeler i andre foretak m.v.

	Eierandel	Anskaffelses-kost	Balanseført verdi
Anleggsmidler			
Askvoll Fjordeigedom AS	13,30	498 667	498 667
Andre aksjer	0	5 000	5 000
	13	503 667	503 667



Heggøy AS

Noter til årsregnskapet 2018

Note 4 Kundefordringer

	2018	2017
Kundefordringer til pålydende	0	10 481 250
Balanseført verdi av kundefordringer 31.12	0	10 481 250
Sum resultatførte tap på krav	0	0

Note 5 Bankinnskudd

Innestående midler på skattetrekkkonto (bundne midler) er på kr. 2 381 054.

Note 6 Egenkapital

	Aksjekapital	Annen egenkapital	Sum egenkapital
Pr. 31.12.2017	294 000	23 663 513	23 957 513
Pr 01.01.2018	294 000	23 663 513	23 957 513
Årets resultat		-6 990 128	-6 990 128
Tilleggsutbytte		-5 600 700	-5 600 700
Pr 31.12.2018	294 000	11 072 685	11 366 685

Note 7 Aksjonærer

Aksjekapitalen i Heggøy AS pr. 31.12 består av:

	Antall	Pålydende	Bokført
Ordinære aksjer	49 000	6,00	294 000
Sum	49 000		294 000

Eierstruktur

De største aksjonærene i % pr. 31.12 var:

	Ordinære	Eierandel	Stemmeandel
Heggøy Invest AS	25 000	51,0	51,0
Heggøy Eigedom AS	24 000	49,0	49,0
Totalt antall aksjer	49 000	100,0	100,0



Heggøy AS

Noter til årsregnskapet 2018

Note 8 Skatt

Årets skattekostnad	2018	2017
Resultatført skatt på ordinært resultat:		
Betalbar skatt	0	2 608 282
Endring i utsatt skatt	-468 812	-8 172 060
Skattekostnad ordinært resultat	-468 812	-5 563 778
Skattepliktig inntekt:		
Ordinært resultat før skatt	-7 458 940	-21 904 848
Permanente forskjeller	-3 265	50 000
Endring i midlertidige forskjeller	4 611 980	34 111 578
Fremførbar korreksjonsinntekt	0	-1 388 889
Skattepliktig inntekt	-2 850 225	10 867 841
Betalbar skatt i balansen:		
Betalbar skatt på årets resultat	0	2 608 282
Sum betalbar skatt i balansen	0	2 608 282

Skatteeffekten av midlertidige forskjeller og underskudd til fremføring som har gitt opphav til utsatt skatt og utsatte skattefordeler, spesifisert på typer av midlertidige forskjeller:

	2018	2017	Endring
Varige driftsmidler	41 595 508	42 300 818	705 310
Gevinst – og tapskonto	12 442 754	16 349 424	3 906 670
Sum	54 038 262	58 650 242	4 611 980
Akkumulert fremførbart underskudd	-2 850 225	0	2 850 225
Inngår ikke i beregningen av utsatt skatt	-20 009 300	-26 788 787	-6 779 487
Grunnlag for beregning av utsatt skatt	31 178 737	31 861 455	682 718
Utsatt skatt (22 % / 23 %)	6 859 322	7 328 135	468 813



Heggøy AS

Noter til årsregnskapet 2018

Note 9 Annen langsiktig gjeld

Gjeld sikret med sikret med pant:	2018	2017
Gjeld til kredittinstitusjoner	193 424 753	315 000 000
Sum annen langsiktig gjeld	193 424 753	315 000 000

Note 10 Fordringer og gjeld

	2018	2017
Sum	0	0

Langsiktig gjeld med forfall senere enn 5 år

Gjeld til kredittinstitusjoner	139 520 753	150 000 000
Sum	139 520 753	150 000 000

Pantsatte eiendeler:

Kundefordringer	0	10 481 250
Varige driftsmidler	42 945 000	76 966 076
Sum	42 945 000	87 447 326



Heggøy AS

Noter til årsregnskapet 2018

Note 11 Lønnskostnader, antall ansatte, godtgjørelser, lån til ansatte mm.

Lønnskostnader	2018	2017
Lønninger	10 303 654	9 817 958
Arbeidsgiveravgift	19 662	58 477
Pensjonskostnader	40 089	23 528
Andre ytelser	164 839	156 103
Sum	10 528 245	10 056 066

Sysselsatte årsverk	8	8
---------------------	---	---

Ytelser til ledende personer	Daglig leder	Styret
Lott og hyre/styrehonorar	1 438 800	0
Sum	1 438 800	0

Selskapets pensjonsordninger tilfredsstiller kravene i lov om obligatorisk tjenestepensjon.

Det er ikke gitt lån/sikkerhetsstillelse til daglig leder, styrets leder eller andre nærstående parter.

Kostnadsført godtgjørelse til revisor	2018	2017
Lovpålagt revisjon (inkl. teknisk bistand med årsregnskap)	59 000	54 300
Andre attestasjonstjenester	10 800	10 800
Skatterådgivning (inkl. teknisk bistand med ligningspapirer)	29 600	13 900
Juridisk bistand	118 800	130 000
Sum	218 200	209 000

Note 12 Finansinntekter og finanskostnader

Finansinntekter	2018	2017
Annen renteinntekt	239 762	313 266
Valutagevinst (agio)	0	1 197 951
Annen finansinntekt	69 444	60 407
Sum finansinntekter	309 206	1 571 624

Finanskostnader	2018	2017
Annen rentekostnad	6 619 777	2 762 717
Sum finanskostnader	6 619 777	2 762 717



Til generalforsamlingen i Heggøy AS

Uavhengig revisors beretning

Uttalelse om revisjonen av årsregnskapet

Konklusjon

Vi har revidert Heggøy AS' årsregnskap som består av balanse per 31. desember 2018, resultatregnskap for regnskapsåret avsluttet per denne datoen og noter til årsregnskapet, herunder et sammendrag av viktige regnskapsprinsipper.

Etter vår mening er det medfølgende årsregnskapet avgitt i samsvar med lov og forskrifter og gir et rettviseende bilde av selskapets finansielle stilling per 31. desember 2018, og av dets resultater for regnskapsåret avsluttet per denne datoen i samsvar med regnskapslovens regler og god regnskapsskikk i Norge.

Grunnlag for konklusjonen

Vi har gjennomført revisjonen i samsvar med lov, forskrift og god revisjonsskikk i Norge, herunder de internasjonale revisjonsstandardene International Standards on Auditing (ISA-ene). Våre oppgaver og plikter i henhold til disse standardene er beskrevet i Revisors oppgaver og plikter ved revisjon av årsregnskapet. Vi er uavhengige av selskapet slik det kreves i lov og forskrift, og har overholdt våre øvrige etiske forpliktelser i samsvar med disse kravene. Etter vår oppfatning er innhentet revisjonsbevis tilstrekkelig og hensiktsmessig som grunnlag for vår konklusjon.

Styrets og daglig leders ansvar for årsregnskapet

Styret og daglig leder (ledelsen) er ansvarlig for å utarbeide årsregnskapet i samsvar med lov og forskrifter, herunder for at det gir et rettviseende bilde i samsvar med regnskapslovens regler og god regnskapsskikk i Norge. Ledelsen er også ansvarlig for slik internkontroll som den finner nødvendig for å kunne utarbeide et årsregnskap som ikke inneholder vesentlig feilinformasjon, verken som følge av misligheter eller utilsiktede feil.

Ved utarbeidelsen av årsregnskapet må ledelsen ta standpunkt til selskapets evne til fortsatt drift og opplyse om forhold av betydning for fortsatt drift. Forutsetningen om fortsatt drift skal legges til grunn for årsregnskapet så lenge det ikke er sannsynlig at virksomheten vil bli avviklet.

Revisors oppgaver og plikter ved revisjonen av årsregnskapet

Vårt mål med revisjonen er å oppnå betryggende sikkerhet for at årsregnskapet som helhet ikke inneholder vesentlig feilinformasjon, verken som følge av misligheter eller utilsiktede feil, og å avgi en revisjonsberetning som inneholder vår konklusjon. Betryggende sikkerhet er en høy grad av sikkerhet, men ingen garanti for at en revisjon utført i samsvar med lov, forskrift og god revisjonsskikk i Norge, herunder ISA-ene, alltid vil avdekke vesentlig feilinformasjon som eksisterer. Feilinformasjon kan oppstå som følge av misligheter eller utilsiktede feil. Feilinformasjon blir vurdert som vesentlig dersom den enkeltvis eller samlet med rimelighet kan forventes å påvirke økonomiske beslutninger som brukerne foretar basert på årsregnskapet.

PricewaterhouseCoopers AS, Naustdalsvegen, 1B, NO-6800 Førde
T: 02316, org. no.: 987 009 713 MVA, www.pwc.no
Statsautoriserte revisorer, medlemmer av Den norske Revisorforening og autorisert regnskapsførerelskap



Uavhengig revisors beretning - Heggøy AS


For videre beskrivelse av revisors oppgaver og plikter vises det til:
<https://revisorforeningen.no/revisjonsberetninger>

Uttalelse om andre lovmessige krav

Konklusjon om registrering og dokumentasjon

Basert på vår revisjon av årsregnskapet som beskrevet ovenfor, og kontrollhandlinger vi har funnet nødvendig i henhold til internasjonal standard for attestasjonsoppdrag (ISAE) 3000 «Attestasjonsoppdrag som ikke er revisjon eller forenklet revisorkontroll av historisk finansiell informasjon», mener vi at ledelsen har oppfylt sin plikt til å sørge for ordentlig og oversiktlig registrering og dokumentasjon av selskapets regnskapsopplysninger i samsvar med lov og god bokføringskikk i Norge.

Førde, 3. april 2019
PricewaterhouseCoopers AS


Jan Flølo
Statsautorisert revisor

(2)