



ÅRSREGNSKAPET FOR REGNSKAPSÅRET 2022 - GENERELL INFORMASJON

Enheten

Organisasjonsnummer: 989 571 583
Organisasjonsform: Aksjeselskap
Foretaksnavn: EGRSUND BETONGTEKNIKK AS
Forretningsadresse: Hovlandsveien 70
4374 EGRSUND

Regnskapsår

Årsregnskapets periode: 01.01.2022 - 31.12.2022

Konsern

Morselskap i konsern: Nei

Regnskapsregler

Regler for små foretak benyttet: Ja
Benyttet ved utarbeidelsen av årsregnskapet til selskapet: Regnskapslovens alminnelige regler

Årsregnskapet fastsatt av kompetent organ

Bekreftet av representant for selskapet: Cathrine Godal Brunvoll
Dato for fastsettelse av årsregnskapet: 01.06.2023

Grunnlag for avgivelse

År 2022: Årsregnskapet er elektronisk innlevert
År 2021: Tall er hentet fra elektronisk innlevert årsregnskap fra 2022

Det er ikke krav til at årsregnskapet m.v. som sendes til Regnskapsregisteret er undertegnet. Kontrollen på at dette er utført ligger hos revisor/enhetens øverste organ. Sikkerheten ivaretas ved at innsender har rolle/rettighet for innsending av årsregnskapet via Altinn, og ved at det bekreftes at årsregnskapet er fastsatt av kompetent organ.

Brønnøysundregistrene, 11.07.2024



Resultatregnskap

Beløp i: NOK	Note	2022	2021
RESULTATREGNSKAP			
Inntekter			
Salgsinntekt		67 312 943	47 103 850
Annen driftsinntekt			35
Sum inntekter		67 312 943	47 103 885
Kostnader			
Varekostnader, underentreprenør		48 707 164	37 096 218
Lønnskostnad	2	8 011 557	6 568 540
Avskrivning på driftsmidler	3	499 263	530 000
Andre driftskostnader		7 922 830	5 715 315
Sum kostnader		65 140 813	49 910 073
Driftsresultat		2 172 130	-2 806 188
Finansinntekter og finanskostnader			
Annen renteinntekt		20 000	
Sum finansinntekter		20 000	
Annen rentekostnad		195 493	156 951
Annen finanskostnad		225	14 277
Sum finanskostnader		195 718	171 227
Netto finans		-175 718	-171 227
Ordinært resultat før skattekostnad		1 996 412	-2 977 415
Skattekostnad	4	440 048	-647 266
Ordinært resultat etter skattekostnad		1 556 364	-2 330 149
Årsresultat		1 556 364	-2 330 149
Årsresultat etter minoritetsinteresser		1 556 364	-2 330 149
Totalresultat		1 556 364	-2 330 149
Overføringer og disponeringer			



Resultatregnskap

Beløp i: NOK	Note	2022	2021
Konsernbidrag		500 000	
Udekket tap			-1 515 228
Avsatt til annen egenkapital		1 056 364	
Overført fra annen egenkapital			-814 921
Sum overføringer og disponeringer		1 556 364	-2 330 149



Balanse

Beløp i: NOK	Note	2022	2021
BALANSE - EIENDELER			
Anleggsmidler			
Immaterielle eiendeler			
Utsatt skattefordel	4	208 695	648 743
Sum immaterielle eiendeler		208 695	648 743
Varige driftsmidler			
Påkostning leide lokaler	3		26 437
Maskiner og anlegg	3	226 386	456 327
Skip og flytende installasjoner	3		
Driftsløsøre, inventar o.a. utstyr	3	979 913	636 819
Sum varige driftsmidler	3, 5	1 206 300	1 119 584
Finansielle anleggsmidler			
Investeringer i aksjer og andeler		1 000	1 000
Sum finansielle anleggsmidler		1 000	1 000
Sum anleggsmidler		1 415 995	1 769 327
Omløpsmidler			
Varer			
Sum varer	5, 6	3 541 463	2 974 693
Fordringer			
Kundefordringer	5, 7	13 500 196	8 156 356
Andre kortsiktige fordringer	5	362 057	2 190 354
Sum fordringer		13 862 252	10 346 709
Bankinnskudd, kontanter og lignende			
Bankinnskudd, kontanter o.l.	8	319 667	303 619
Sum bankinnskudd, kontanter og lignende		319 667	303 619
Sum omløpsmidler		17 723 382	13 625 021
SUM EIENDELER		19 139 376	15 394 347



Balanse

Beløp i: NOK	Note	2022	2021
BALANSE - EGENKAPITAL OG GJELD			
Egenkapital			
Innskutt egenkapital			
Aksjekapital	9	2 500 000	2 500 000
Overkurs		296 571	296 571
Sum innskutt egenkapital		2 796 571	2 796 571
Opptjent egenkapital			
Annen egenkapital		1 056 364	
Sum opptjent egenkapital		1 056 364	
Sum egenkapital	10	3 852 935	2 796 571
Gjeld			
Langsiktig gjeld			
Utsatt skatt	4		
Annen langsiktig gjeld			
Gjeld til kredittinstitusjoner	5	70 420	276 752
Øvrig langsiktig gjeld	5		
Sum annen langsiktig gjeld		70 420	276 752
Sum langsiktig gjeld		70 420	276 752
Kortsiktig gjeld			
Gjeld til kredittinstitusjoner	5	2 835 021	3 577 019
Leverandørgjeld	5	8 272 918	4 935 019
Betalbar skatt	4		
Skyldige offentlige avgifter		2 042 675	2 359 143
Annen kortsiktig gjeld	5, 7	2 065 408	1 449 843
Sum kortsiktig gjeld	5	15 216 022	12 321 025
Sum gjeld		15 286 442	12 597 777
SUM EGENKAPITAL OG GJELD		19 139 377	15 394 348



Brønnøysundregistrene

ÅRSREGNSKAP FOR REGNSKAPSÅRET 2022 - GENERELL INFORMASJON

Journalnummer: 2023 540597

Enheten

Organisasjonsnummer: 989 571 583
Organisasjonsform: Aksjeselskap
Foretaksnavn: EGERUND BETONGTEKNIKK AS
Forretningsadresse: Hovlandsveien 70
4374 EGERUND

Regnskapsår

Årsregnskapets periode: 01.01.2022 - 31.12.2022

Konsern

Morselskap i konsern: Nei

Regnskapsregler

Regler for små foretak benyttet: Ja
Benyttet ved utarbeidelsen av
årsregnskapet til selskapet: Regnskapslovens alminnelige regler

Årsregnskapet fastsatt av kompetent organ

Bekreftet av representant for selskapet: Cathrine Godal Brunvoll
Dato for fastsettelse av årsregnskapet: 01.06.2023

Grunnlag for avgivelse

År 2022: Årsregnskap er elektronisk innlevert.
År 2021: Tall er hentet fra elektronisk innlevert årsregnskap fra 2022.

Det er ikke krav til at årsregnskapet m.v. som sendes til Regnskapsregisteret er undertegnet. Kontrollen på at dette er utført ligger hos revisor/enhetens øverste organ. Sikkerheten ivaretas ved at innsender har rolle/rettighet for innsending av årsregnskapet via Altinn, og ved at det bekreftes at årsregnskapet er fastsatt av kompetent organ.

Brønnøysundregistrene, 03.07.2023



Organisasjonsnr: 989 571 583
EGERSUND BETONGTEKNIKK AS

RESULTATREGNSKAP

Beløp i: NOK	Note	2022	2021
RESULTATREGNSKAP			
Inntekter			
Salgsinntekt		67 312 943	47 103 850
Annen driftsinntekt			35
Sum inntekter		67 312 943	47 103 885
Kostnader			
Varekostnader, underentreprenør		48 707 164	37 096 218
Lønnskostnad	2	8 011 557	6 568 540
Avskrivning på driftsmidler	3	499 263	530 000
Andre driftskostnader		7 922 830	5 715 315
Sum kostnader		65 140 813	49 910 073
Driftsresultat		2 172 130	-2 806 188
Finansinntekter og finanskostnader			
Annen renteinntekt		20 000	
Sum finansinntekter		20 000	
Annen rentekostnad		195 493	156 951
Annen finanskostnad		225	14 277
Sum finanskostnader		195 718	171 227
Netto finans		-175 718	-171 227
Ordinært resultat før skattekostnad		1 996 412	-2 977 415
Skattekostnad	4	440 048	-647 266
Ordinært resultat etter skattekostnad		1 556 364	-2 330 149
Årsresultat		1 556 364	-2 330 149
Årsresultat etter minoritetsinteresser		1 556 364	-2 330 149
Totalresultat		1 556 364	-2 330 149
Overføringer og disponeringer			
Konsernbidrag		500 000	
Udekket tap			-1 515 228
Avsatt til annen egenkapital		1 056 364	
Overført fra annen egenkapital			-814 921
Sum overføringer og disponeringer		1 556 364	-2 330 149





Organisasjonsnr: 989 571 583
EGERSUND BETONGTEKNIKK AS

BALANSE

Beløp i: NOK	Note	2022	2021
BALANSE - EIENDELER			
Anleggsmidler			
Immaterielle eiendeler			
Utsatt skattefordel	4	208 695	648 743
Sum immaterielle eiendeler		208 695	648 743
Varige driftsmidler			
Påkostning leide lokaler	3		26 437
Maskiner og anlegg	3	226 386	456 327
Skip og flytende installasjoner	3		
Driftsløsøre, inventar o. a. utstyr	3	979 913	636 819
Sum varige driftsmidler	3, 5	1 206 300	1 119 584
Finansielle anleggsmidler			
Investeringer i aksjer og andeler		1 000	1 000
Sum finansielle anleggsmidler		1 000	1 000
Sum anleggsmidler		1 415 995	1 769 327
Omløpsmidler			
Varer			
Sum varer	5, 6	3 541 463	2 974 693
Fordringer			
Kundefordringer	5, 7	13 500 196	8 156 356
Andre kortsiktige fordringer	5	362 057	2 190 354
Sum fordringer		13 862 252	10 346 709
Bankinnskudd, kontanter og lignende			
Bankinnskudd, kontanter o. l.	8	319 667	303 619
Sum bankinnskudd, kontanter og lignende		319 667	303 619
Sum omløpsmidler		17 723 382	13 625 021
SUM EIENDELER		19 139 376	15 394 347

BALANSE - EGENKAPITAL OG GJELD

Egenkapital



Innskutt egenkapital			
Aksjekapital	9	2 500 000	2 500 000
Overkurs		296 571	296 571
Sum innskutt egenkapital		2 796 571	2 796 571
Opptjent egenkapital			
Annen egenkapital		1 056 364	
Sum opptjent egenkapital		1 056 364	
Sum egenkapital	10	3 852 935	2 796 571
Gjeld			
Langsiktig gjeld			
Utsatt skatt	4		
Annen langsiktig gjeld			
Gjeld til			
kredittinstitusjoner	5	70 420	276 752
Øvrig langsiktig gjeld	5		
Sum annen langsiktig gjeld		70 420	276 752
Sum langsiktig gjeld		70 420	276 752
Kortsiktig gjeld			
Gjeld til			
kredittinstitusjoner	5	2 835 021	3 577 019
Leverandørgjeld	5	8 272 918	4 935 019
Betalbar skatt	4		
Skyldige offentlige avgifter		2 042 675	2 359 143
Annen kortsiktig gjeld	5, 7	2 065 408	1 449 843
Sum kortsiktig gjeld	5	15 216 022	12 321 025
Sum gjeld		15 286 442	12 597 777
SUM EGENKAPITAL OG GJELD		19 139 377	15 394 348



Organisasjonsnr: 989 571 583
EGERSUND BETONGTEKNIKK AS

NOTEOPPLYSNINGER - SELSKAP - alle poster oppgitt i hele tall

Note

Antall årsverk i regnskapsåret
9.00

<u>Sum</u>	<u>Beløp</u>
<u>Balanseført verdi 31.12.</u>	<u>Varige driftsmidler Immaterielle eiend.</u>

Konsernregnskap

Morselskapet sitt navn

Forretningskontor for morselskapet

Begrunnelse for at datterselskap er utelatt fra konsolideringen

<u>Samlet beløp - tilknyttet selskap</u>	<u>Årets</u>	<u>Fjorårets</u>
--	--------------	------------------

<u>Samlet beløp - foretak i samme konsern</u>	<u>Årets</u>	<u>Fjorårets</u>
---	--------------	------------------

<u>Samlet beløp - foretak i samme konsern</u>	<u>Årets</u>	<u>Fjorårets</u>
---	--------------	------------------

<u>Samlet beløp - felles kontrollert virksomhet</u>	<u>Årets</u>	<u>Fjorårets</u>
---	--------------	------------------

<u>Pantstillelse</u>	<u>Beløp</u>
----------------------	--------------

<u>Beholdning av egne aksjer</u>	<u>Antall</u>	<u>Pålydende</u>	<u>Andel av aksjek.</u>
----------------------------------	---------------	------------------	-------------------------



Årsregnskap

2022

Egersund Betongteknikk AS

Org.nr.:989 571 583



Resultatregnskap			
Egersund Betongteknikk AS			
Driftsinntekter og driftskostnader	Note	2022	2021
Salgsinntekt		67 312 943	47 103 850
Annen driftsinntekt		0	35
Sum driftsinntekter		<u>67 312 943</u>	<u>47 103 885</u>
Varekostnader, underentreprenør		48 707 164	37 096 218
Lønnskostnad	2	8 011 557	6 568 540
Avskrivning på driftsmidler	3	499 263	530 000
Andre driftskostnader		7 922 830	5 715 315
Sum driftskostnader		<u>65 140 813</u>	<u>49 910 073</u>
Driftsresultat		<u>2 172 130</u>	<u>-2 806 188</u>
Finansinntekter og finanskostnader			
Renteinntekter		20 000	0
Rentekostnader		195 493	156 951
Annen finanskostnad		225	14 277
Resultat av finansposter		-175 718	-171 227
Resultat før skattekostnad		<u>1 996 412</u>	<u>-2 977 415</u>
Skattekostnad	4	440 048	-647 266
Resultat		<u>1 556 364</u>	<u>-2 330 149</u>
Årsoverskudd / Årsunderskudd (-)		<u>1 556 364</u>	<u>-2 330 149</u>
Overføringer			
Avsatt konsernbidrag (netto etter skatt)		500 000	0
Avsatt til annen egenkapital		1 056 364	0
Overført til udekket tap/fra annen innskutt egenkapital		0	1 515 228
Overført fra annen egenkapital		0	814 921
Sum overføringer		<u>1 556 364</u>	<u>-2 330 149</u>






Balanse			
Egersund Betongteknikk AS			
Eiendeler	Note	2022	2021
Anleggsmidler			
Immaterielle eiendeler			
Utsatt skattefordel	4	208 695	648 743
Sum immaterielle eiendeler		<u>208 695</u>	<u>648 743</u>
Varige driftsmidler			
Påkostning leide lokaler	3	0	26 437
Maskiner og anlegg	3	226 386	456 327
Driftsløsøre, inventar o.a. utstyr	3	979 913	636 819
Sum varige driftsmidler	3, 5	<u>1 206 300</u>	<u>1 119 584</u>
Finansielle driftsmidler			
Investeringer i aksjer og andeler		1 000	1 000
Sum finansielle anleggsmidler		<u>1 000</u>	<u>1 000</u>
Sum anleggsmidler		<u>1 415 995</u>	<u>1 769 327</u>
Omløpsmidler			
Lager av varer og annen beholdning	5, 6	<u>3 541 463</u>	<u>2 974 693</u>
Fordringer			
Kundefordringer	5, 7	13 500 196	8 156 356
Andre kortsiktige fordringer	5	362 057	2 190 354
Sum fordringer		<u>13 862 252</u>	<u>10 346 709</u>
Bankinnskudd, kontanter o.l.	8	<u>319 667</u>	<u>303 619</u>
Sum omløpsmidler		<u>17 723 382</u>	<u>13 625 021</u>
Sum eiendeler		<u>19 139 376</u>	<u>15 394 347</u>



Balanse			
Egersund Betongteknikk AS			
Egenkapital og gjeld	Note	2022	2021
Innskutt egenkapital			
Aksjekapital	9	2 500 000	2 500 000
Annen innskutt egenkapital		296 571	296 571
Sum innskutt egenkapital		<u>2 796 571</u>	<u>2 796 571</u>
Opptjent egenkapital			
Annen egenkapital		1 056 364	0
Sum opptjent egenkapital		<u>1 056 364</u>	<u>0</u>
Sum egenkapital	10	<u>3 852 935</u>	<u>2 796 571</u>
Gjeld			
Avsetning for forpliktelser			
Annen langsiktig gjeld			
Gjeld til kredittinstitusjoner	5	70 420	276 752
Sum annen langsiktig gjeld		<u>70 420</u>	<u>276 752</u>
Kortsiktig gjeld			
Gjeld til kredittinstitusjoner	5	2 835 021	3 577 019
Leverandørgjeld	5	8 272 918	4 935 019
Skyldige offentlige avgifter		2 042 675	2 359 143
Annen kortsiktig gjeld	5, 7	2 065 408	1 449 843
Sum kortsiktig gjeld	5	<u>15 216 022</u>	<u>12 321 025</u>
Sum gjeld		<u>15 286 442</u>	<u>12 597 777</u>
Sum gjeld og egenkapital		<u>19 139 377</u>	<u>15 394 348</u>

Egersund,

 Sverre Garpestad Styreformann	 Asbjørn Stokkeland Styremedlem	 Dag Costa Daglig leder
---	--	--

Egersund Betongteknikk AS Side 4



Egersund Betongteknikk AS

Noter 2022

Regnskapsprinsipper

Årsregnskapet er satt opp i samsvar med regnskapsloven og god regnskapsskikk for små foretak. Følgende regnskapsprinsipper er anvendt:

Hovedregel for vurdering og klassifisering av eiendeler og gjeld

Eiendeler bestemt til varig eie eller bruk er klassifisert som anleggsmidler. Andre eiendeler er klassifisert som omløpsmidler. Fordringer som skal tilbakebetales innen et år er uansett klassifisert som omløpsmidler. Ved klassifisering av kortsiktig og langsiktig gjeld er analoge kriterier lagt til grunn. Dog reklassifiserer ikke nest års avdrag på langsiktig gjeld som kortsiktig.

Anleggsmidler/Langsiktig gjeld

Anleggsmidler omfatter eiendeler bestemt til varig eie og bruk. Varige driftsmidler balanseføres til anskaffelseskost og avskrives over driftsmidlets økonomiske levetid. Varige driftsmidler nedskrives til gjenvinnbart beløp ved verdifall som forventes ikke å være forbigående. Gjenvinnbart beløp er det høyeste av netto salgsverdi og verdi i bruk, som er nåverdi av framtidige kontantstrømmer knyttet til eiendelen. Nedskrivningen reverseres når grunnlaget for nedskrivningen ikke lenger er til stede.

Tilvirkningskostnader

Inntekter fra salg av tjenester og langsiktige tilvirkningsprosjekter resultatføres i takt med prosjektets fullføringsgrad, når utfallet av transaksjonen kan estimeres på en pålitelig måte. Fremdriften måles som fullført produksjon i forhold til totalt estimerte produksjon. Når transaksjonens utfall ikke kan estimeres pålitelig, vil kun inntekter tilsvarende påløpte prosjektkostnader inntektsføres. For prosjekter som det antas vil gi tap, vil det estimerte tapet på kontrakten bli resultatført i sin helhet.

Omløpsmidler/Kortsiktig gjeld

Omløpsmidler og kortsiktig gjeld omfatter normalt poster som forfaller til betaling innen ett år etter balansedagen, samt poster som knytter seg til varekretsløpet. Omløpsmidler vurderes som hovedregel til laveste verdi av anskaffelseskost og antatt virkelig verdi.

Leieavtaler/finansiell leasing

Det skilles mellom finansiell og operasjonell leasing. Hvis leiekontrakten anses som finansiell balanseføres leide (leasede) driftsmidler med motposten som langsiktig gjeld. Utgifter til leie av øvrige driftsmidler kostnadsføres som operasjonell. Forskuddsbetalinger balanseføres som forskuddsbetalt kostnad, og fordeles over leieperioden.

Driftsinntekter

Inntektsføring ved salg av varer skjer på leveringstidspunktet. Tjenester inntektsføres etter hvert som de leveres.

Skatter

Skatter kostnadsføres når de påløper, det vil si at skattekostnaden er knyttet til det regnskapsmessige resultat før skatt. Skatt knyttet til egenkapitaltransaksjoner, f.eks. konsernbidrag, føres mot betalbar skatt i balansen.

Skattekostnaden består av betalbar skatt (skatt på årets skattepliktige inntekt) og endring i netto

Egersund Betongteknikk AS



Egersund Betongteknikk AS

Noter 2022

utsatt skatt/utsatt skattefordel. Utsatt skatt/skattefordel beregnes med 22% på grunnlag av midlertidige forskjeller mellom regnskapsmessige og skattemessige verdier ved utgangen av regnskapsåret.

Sammenligningstallene

Det er ingen endringer i regnskapsprinsipp fra 2021 til 2022.

Note 2 Lønnskostnader, antall ansatte, godtgjørelser, lån til ansatte m.m.

Lønnskostnader	2022	2021
Lønninger	6 390 402	5 303 119
Arbeidsgiveravgift	1 027 439	822 287
Pensjonskostnader	283 195	206 026
Andre ytelser	310 521	237 108
Sum	8 011 557	6 568 540

Gjennomsnittlig antall årsverk: 11

Note 3 Anleggsmidler

	Påkostning leide lokaler	Maskiner og anlegg	Driftsløsøre, inventar ol.	Sum
Anskaffelseskost pr. 01.01.22	2 210 223	17 777 890	3 456 050	23 444 164
+ Tilgang kjøpte driftsmidler			585 978	585 978
= Anskaffelseskost 31.12.22	2 210 223	17 777 890	4 042 028	24 030 141
Akkumulerte avskrivninger 31.12.22	2 210 223	17 551 504	3 062 116	22 823 843
= Bokført verdi 31.12.22	0	226 386	979 912	1 206 298
Årets ordinære avskrivninger	26 450	229 941	242 872	499 263
Økonomisk levetid	5-10 år	4-10 år	2-10 år	
Avskrivningsplan			saldo 30%	

Driftsmidler som er leaset har pr. 31.12.22 en bokført verdi på kr 187.397. Avskrivninger knyttet til leasede driftsmidler utgjør kr 499.263 i 2022.



Egersund Betongteknikk AS

Noter 2022

Note 4 Skatt

Årets skattekostnad	2022	2021
Resultatført skatt på ordinært resultat:		
Betalbar skatt	0	-188 201
Endring i utsatt skattefordel	440 048	-459 065
Skattekostnad ordinært resultat	440 048	-647 266
Skattepliktig inntekt:		
Resultat før skatt	1 996 412	-2 977 415
Permanente forskjeller	3 807	35 299
Endring i midlertidige forskjeller	-434 159	217 475
Mottatt konsernbidrag	0	855 459
Anvendelse av fremførbart underskudd	-1 566 060	0
Skattepliktig inntekt	0	-1 869 182
Betalbar skatt i balansen:		
Betalbar skatt på årets resultat	0	-188 201
Betalbar skatt på mottatt konsernbidrag	0	188 201
Sum betalbar skatt i balansen	0	0

Skatteeffekten av midlertidige forskjeller og underskudd til fremføring som har gitt opphav til utsatt skatt og utsatte skattefordeler, spesifisert på typer av midlertidige forskjeller

	2022	2021	Endring
Varige driftsmidler	-701 494	-792 559	-91 065
Varebeholdning	-100 000	-15 000	85 000
Fordringer	89 026	0	-89 026
Balanseførte leieavtaler	116 977	107 321	-9 656
Avsetninger mv	-50 000	-350 000	-300 000
Andre forskjeller	0	-29 411	-29 411
Sum	-645 490	-1 079 649	-434 159
Akkumulert fremførbart underskudd	-303 122	-1 869 182	-1 566 060
Grunnlag for utsatt skattefordel	-948 612	-2 948 830	-2 000 219
Utsatt skattefordel (22 %)	-208 695	-648 743	-440 048



Egersund Betongteknikk AS
Noter 2022

Note 5 Fordringer, gjeld, pantstillelser og garantiforpliktelser

	2022	2021
Fordringer med forfall senere enn ett år	0	0
Langsiktig gjeld med forfall etter fem år	0	0

Gjeld som er sikret med pant utgjør kr. 0. Det er innvilget kassekreditt med limit kr 6.000.000. Balanseført verdi av de pantsatte eiendelene knyttet til kassekreditt (varelager/driftstilbehør/factoring) utgjør kr. 11.754.127.

Selskapet har pr.31.12.22 ingen garantiforpliktelser som ikke er regnskapsført.

Aktiverte leasingavtaler hefter med bokført verdi kr. 187.397 for leasingfinansiering på kr. 70.420.

Mellomværende med konsernselskap	2022	2021
Egersund Betongindustri AS (søstersel.) (kundefordring)	2 494	3 904 861
Bertelsen & Garpestad AS (søsterselskap) (kundefordring)	22 555	30 218
Rebloc Norge AS (søsterselskap) (kundefordring)	672 334	3 189 098
B&G Holding AS (mørselskap) (kundefordring)	145 065	
Nordsjøterminalen AS (søsterselskap) (kundefordring)	190 403	
Bertelsen & Garpestad AS (søsterselskap) (leverandørgjeld)	265 426	170 006
Egersund Betongindustri AS (søsterselskap) (leverandørgjeld)	575 031	1 772 779
Miljø Container AS (søsterselskap) (leverandørgjeld)	35 494	27 795
Nordsjøterminalen AS (søsterselskap) (leverandørgjeld)	34 136	15 789
Rebloc Norge AS (søsterselskap) (leverandørgjeld)	118 250	3 599 597
Tilgode konsernbidrag (andre korts.fordringer)	0	2 000 000
Skyldig konsernbidrag (annen korts.gjeld)	500 000	301 399

Note 6 Varer

	2022	2021
Lager av råvarer og innkjøpte halvfabrikater	3 541 463	2 974 693
Sum	3 541 463	2 974 693
Ukuransnedskrivning	0	-15 000

Egersund Betongteknikk AS



Egersund Betongteknikk AS
Noter 2022

Note 7 - Arbeid under utførelse

Opptjent inntekt fra kunder i 2022 utgjør kr 7.759.279 og inngår i kundefordringer. I 2021 utgjorde opptjent inntekt fra kunder kr 2.556.562.

Note 8 Bundne midler

Blant bankinnskudd inngår bundne innskudd (skattetrekk) med kr. 319 667.

Note 9 Antall aksjer, aksjeeiere m.v.

Aksjekapital	Antall	Pålydende
Kr. 2 500 000	2 500	1 000

Det er kun en aksjeklasse i selskapet og alle aksjer har lik stemmerett.

Aksjeeiere		Aksjer	Eierandel
B&G Holding AS		2500	100%
Totalt antall aksjer		2500	100%

Selskapet inngår i konsernet B&G Holding AS. Konsernregnskapet kan fås utlevert hos B&G Holding AS

Ledende personers indirekte eie av aksjer:

Sverre Garpestad som er styreformann kontrollerer 33,4 % av B&G Holding AS

Note 10 Egenkapital

	Aksjekapital	Annen innskutt egenkapital	Udekket tap	Annen egenkapital	Sum egenkapital
Pr. 01.01.2022	2 500 000	296 571	0	0	2 796 571
Årets resultat		0		1 556 364	1 556 364
Avgitt konsernbidrag			0	-500 000	-500 000
Pr 31.12.2022	2 500 000	296 571	0	1 056 364	3 852 935

Egersund Betongteknikk AS



BDO AS
Elganeveien 1
4373 Egersund

Uavhengig revisors beretning

Til generalforsamlingen i Egersund Betongteknikk AS

Konklusjon

Vi har revidert årsregnskapet til Egersund Betongteknikk AS.

Årsregnskapet består av:

- Balanse per 31. desember 2022
- Resultatregnskap for 2022
- Noter til årsregnskapet, herunder et sammendrag av viktige regnskapsprinsipper.

Etter vår mening:

- Oppfyller årsregnskapet gjeldende lovkrav, og
- Gir årsregnskapet et rettviseende bilde av selskapets finansielle stilling per 31. desember 2022 og av dets resultater for regnskapsåret avsluttet per denne datoen i samsvar med regnskapslovens regler og god regnskapsskikk i Norge.

Grunnlag for konklusjonen

Vi har gjennomført revisjonen i samsvar med International Standards on Auditing (ISA-ene). Våre oppgaver og plikter i henhold til disse standardene er beskrevet nedenfor under Revisors oppgaver og plikter ved revisjonen av årsregnskapet. Vi er uavhengige av selskapet i samsvar med kravene i relevante lover og forskrifter i Norge og International Code of Ethics for Professional Accountants (inkludert internasjonale uavhengighetsstandarder) utstedt av International Ethics Standards Board for Accountants (IESBA-reglene), og vi har overholdt våre øvrige etiske forpliktelser i samsvar med disse kravene. Innhentet revisjonsbevis er etter vår vurdering tilstrekkelig og hensiktsmessig som grunnlag for vår konklusjon.

Styret og daglig leders ansvar for årsregnskapet

Styret og daglig leder (ledelsen) er ansvarlig for å utarbeide årsregnskapet og for at det gir et rettviseende bilde i samsvar med regnskapslovens regler og god regnskapsskikk i Norge. Ledelsen er også ansvarlig for slik intern kontroll som den finner nødvendig for å kunne utarbeide et årsregnskap som ikke inneholder vesentlig feilinformasjon, verken som følge av misligheter eller utilsiktede feil.

Ved utarbeidelsen av årsregnskapet må ledelsen ta standpunkt til selskapets evne til fortsatt drift og opplyse om forhold av betydning for fortsatt drift. Forutsetningen om fortsatt drift skal legges til grunn for årsregnskapet så lenge det ikke er sannsynlig at virksomheten vil bli avvirket.

Revisors oppgaver og plikter ved revisjonen av årsregnskapet

Vårt mål er å oppnå betryggende sikkerhet for at årsregnskapet som helhet ikke inneholder vesentlig feilinformasjon, verken som følge av misligheter eller utilsiktede feil, og å avgi en revisjonsberetning som inneholder vår konklusjon. Betryggende sikkerhet er en høy grad av sikkerhet, men ingen garanti for at en revisjon utført i samsvar med ISA-ene, alltid vil avdekke vesentlig feilinformasjon. Feilinformasjon kan oppstå som følge av misligheter eller utilsiktede feil. Feilinformasjon er å anse som vesentlig dersom den enkeltvis eller samlet med rimelighet kan forventes å påvirke de økonomiske beslutningene som brukerne foretar på grunnlag av årsregnskapet.



For videre beskrivelse av revisors oppgaver og plikter vises det til:
<https://revisorforeningen.no/revisjonsberetninger>

BDO AS

Kjell Henriksen Grure
statsautorisert revisor
(elektronisk signert)

Pennno: Dokumentskillet: FHJ2W-6k88MN-5J4AV-1Q22K-FF80F-0N764



PENNEO

Signaturene i dette dokumentet er juridisk bindende. Dokument signert med "Penneo" - sikker digital signatur
De signerende parter sin identitet er registrert og er listet nedenfor.

"Med min signatur bekrefter jeg alle datoer og innholdet i dette dokument."

Kjell Henriksen Grure

Partner

Serienummer: 9578-5993-4-3841825

IP: 188.95.xxx.xxx

2023-06-01 11:04:36 UTC



Penneo Dokumentnøkkel: EHO2W-6KBMN-5144V-QQ22K-EF80F-0NZG4

Dokumentet er signert digitalt, med **Penneo.com**. Alle digitale signatur-data i dokumentet er sikret og validert av den datamaskin-utregnede hash-verdien av det opprinnelige dokument. Dokumentet er låst og tids-stemplet med et sertifikat fra en betrodd tredjepart. All kryptografisk bevis er integrert i denne PDF, for fremtidig validering (hvis nødvendig).

Hvordan bekrefter at dette dokumentet er originalen?

Dokumentet er beskyttet av ett Adobe CDS sertifikat. Når du åpner dokumentet i

Adobe Reader, skal du kunne se at dokumentet er sertifisert av **Penneo e-signature service <penneo@penneo.com>**. Dette garanterer at innholdet i dokumentet ikke har blitt endret.

Det er lett å kontrollere de kryptografiske beviser som er lokalisert inne i dokumentet, med Penneo validator - <https://penneo.com/validator>