



ÅRSREGNSKAPET FOR REGNSKAPSÅRET 2021 - GENERELL INFORMASJON

Enheten

Organisasjonsnummer: 914 224 314
Organisasjonsform: Aksjeselskap
Foretaksnavn: BAMA GRUPPEN AS
Forretningsadresse: Nedre Kalbakkvei 40
1081 OSLO

Regnskapsår

Årsregnskapets periode: 01.01.2021 - 31.12.2021

Konsern

Mørselskap i konsern: Ja
Konsernregnskap lagt ved: Ja

Regnskapsregler

Regler for små foretak benyttet: Nei
Benyttet ved utarbeidelsen av årsregnskapet til selskapet: Regnskapslovens alminnelige regler
Benyttet ved utarbeidelsen av årsregnskapet til konsernet: Regnskapslovens alminnelige regler

Årsregnskapet fastsatt av kompetent organ

Bekreftet av representant for selskapet: Roger Malvin Hole
Dato for fastsettelse av årsregnskapet: 06.04.2022

Grunnlag for avgivelse

År 2021: Årsregnskapet er elektronisk innlevert
År 2020: Tall er hentet fra elektronisk innlevert årsregnskap fra 2021

Det er ikke krav til at årsregnskapet m.v. som sendes til Regnskapsregisteret er undertegnet. Kontrollen på at dette er utført ligger hos revisor/enhetens øverste organ. Sikkerheten ivaretas ved at innsender har rolle/rettighet for innsending av årsregnskapet via Altinn, og ved at det bekreftes at årsregnskapet er fastsatt av kompetent organ.

Brønnøysundregistrene, 26.07.2023



Resultatregnskap

Beløp i: NOK	Note	2021	2020
RESULTATREGNSKAP			
Inntekter			
Salgsinntekter		10 920 486 000	10 875 561 000
Annen driftsinntekt		225 685 000	207 434 000
Sum inntekter		11 146 171 000	11 082 995 000
Kostnader			
Varekostnad		10 281 569 000	10 218 858 000
Lønns- og personalkostnader		503 054 000	556 709 000
Av- og nedskr. på varige dr.midler og im.eiendeler		95 749 000	42 224 000
Annen driftskostnad		305 115 000	264 645 000
Tap på fordringer		1 000	-130 000
Sum kostnader		11 185 488 000	11 082 306 000
Driftsresultat		-39 317 000	689 000
Finansinntekter og finanskostnader			
Inntekt på investering i datterselskap		335 423 000	280 472 000
Andre finansinntekter		19 281 000	14 560 000
Sum finansinntekter		354 704 000	295 032 000
Andre finanskostnader		3 412 000	1 834 000
Sum finanskostnader		3 412 000	1 834 000
Netto finans		351 292 000	293 198 000
Ordinært resultat før skattekostnad		311 975 000	293 887 000
Skattekostnad		9 153 000	14 887 000
Ordinært resultat etter skattekostnad		302 822 000	279 000 000
Årsresultat		302 822 000	279 000 000
Overføringer og disponeringer			
Ordinært utbytte		246 000 000	279 000 000
Overført annen egenkapital		56 822 000	
Sum overføringer og disponeringer		302 822 000	279 000 000



Resultatregnskap

Beløp i: NOK	Note	2021	2020
---------------------	-------------	-------------	-------------



Balanse

Beløp i: NOK	Note	2021	2020
BALANSE - EIENDELER			
Anleggsmidler			
Immaterielle eiendeler			
Immaterielle eiendeler		75 903 000	99 754 000
Utsatt skattefordel		44 808 000	53 962 000
Sum immaterielle eiendeler		120 711 000	153 716 000
Varige driftsmidler			
Bygninger og bygningsmessige innredninger		47 929 000	50 582 000
Transportmidler, maskiner, inventar m.v		53 179 000	50 688 000
Sum varige driftsmidler		101 108 000	101 270 000
Finansielle anleggsmidler			
Investering i datterselskap		938 140 000	938 140 000
Investeringer i tilknyttet selskap		1 840 000	1 840 000
Investering i andre aksjer og andeler		80 000	80 000
Andre langsiktige fordringer		4 250 000	103 479 000
Sum finansielle anleggsmidler		944 310 000	1 043 539 000
Sum anleggsmidler		1 166 129 000	1 298 525 000
Omløpsmidler			
Varer			
Varebeholdning		57 898 000	57 015 000
Sum varer		57 898 000	57 015 000
Fordringer			
Kundefordringer		895 051 000	906 179 000
Andre kortsiktige fordringer		590 643 000	487 642 000
Sum fordringer		1 485 694 000	1 393 821 000
Investeringer			
Andre kortsiktige pengeplasseringer		84 072 000	80 269 000
Sum investeringer		84 072 000	80 269 000
Bankinnskudd, kontanter og lignende			



Balanse

Beløp i: NOK	Note	2021	2020
Bankinnskudd, kontanter o.l		136 082 000	311 285 000
Sum bankinnskudd, kontanter og lignende		136 082 000	311 285 000
Sum omløpsmidler		1 763 746 000	1 842 390 000
SUM EIENDELER		2 929 875 000	3 140 915 000
BALANSE - EGENKAPITAL OG GJELD			
Egenkapital			
Innskutt egenkapital			
Aksjekapital		900 000	909 000
Overkurs		356 250 000	356 250 000
Sum innskutt egenkapital		357 150 000	357 159 000
Opptjent egenkapital			
Annen egenkapital		505 961 000	466 766 000
Sum opptjent egenkapital		505 961 000	466 766 000
Sum egenkapital		863 111 000	823 925 000
Gjeld			
Langsiktig gjeld			
Pensjonsforpliktelser		90 933 000	87 044 000
Sum avsetninger for forpliktelser		90 933 000	87 044 000
Annen langsiktig gjeld			
Sum langsiktig gjeld		90 933 000	87 044 000
Kortsiktig gjeld			
Leverandørgjeld		1 296 280 000	1 292 549 000
Skyldig offentlige avgifter		94 308 000	130 347 000
Utbytte		246 000 000	279 000 000
Annen kortsiktig gjeld		339 243 000	528 050 000
Sum kortsiktig gjeld		1 975 831 000	2 229 946 000
Sum gjeld		2 066 764 000	2 316 990 000



Balanse

Beløp i: NOK	Note	2021	2020
SUM EGENKAPITAL OG GJELD		2 929 875 000	3 140 915 000



Konsernets resultatregnskap

Beløp i: NOK	Note	2021	2020
RESULTATREGNSKAP			
Inntekter			
Salgsinntekter		20 732 598 000	20 266 272 000
Annen driftsinntekt		81 118 000	79 979 000
Sum inntekter		20 813 716 000	20 346 251 000
Kostnader			
Varekostnad		14 848 159 000	14 805 561 000
Lønns- og personalkostnader		2 385 933 000	2 270 533 000
Av- og nedskr. på varige dr.midler og im.eiendeler		512 688 000	415 926 000
Tap på fordringer		-2 619 000	6 799 000
Andre driftskostnader		2 492 058 000	2 194 791 000
Sum kostnader		20 236 219 000	19 693 610 000
Driftsresultat		577 497 000	652 641 000
Finansinntekter og finanskostnader			
Inntekt på investering i tilknyttet selskap		11 864 000	4 485 000
Andre finansinntekter		34 155 000	33 750 000
Sum finansinntekter		46 019 000	38 235 000
Andre finanskostnader		57 669 000	47 571 000
Sum finanskostnader		57 669 000	47 571 000
Netto finans		-11 650 000	-9 336 000
Ordinært resultat før skattekostnad		565 847 000	643 305 000
Skattekostnad		156 482 000	177 630 000
Ordinært resultat etter skattekostnad		409 365 000	465 675 000
Årsresultat		409 365 000	465 675 000
Minoritetsinteresser		36 597 000	35 927 000
Årsresultat etter minoritetsinteresser		372 768 000	429 748 000



Konsernets balanse

Beløp i: NOK	Note	2021	2020
BALANSE - EIENDELER			
Anleggsmidler			
Immaterielle eiendeler			
Immaterielle eiendeler		229 975 000	214 457 000
Utsatt skattefordel		151 116 000	146 852 000
Goodwill		231 161 000	357 344 000
Sum immaterielle eiendeler		612 252 000	718 653 000
Varige driftsmidler			
Tomter		485 598 000	676 576 000
Bygninger og bygningsmessige innredninger		2 171 087 000	1 307 059 000
Transportmidler, maskiner, inventar m.v		765 538 000	706 664 000
Sum varige driftsmidler		3 422 223 000	2 690 299 000
Finansielle anleggsmidler			
Investeringer i tilknyttet selskap		67 052 000	67 725 000
Investering i andre aksjer og andeler		5 238 000	11 424 000
Andre langsiktige fordringer		45 675 000	2 786 000
Sum finansielle anleggsmidler		117 965 000	81 935 000
Sum anleggsmidler		4 152 440 000	3 490 887 000
Omløpsmidler			
Varer			
Varebeholdning		499 647 000	434 073 000
Sum varer		499 647 000	434 073 000
Fordringer			
Kundefordringer		1 447 636 000	1 335 521 000
Andre kortsiktige fordringer		371 788 000	404 704 000
Sum fordringer		1 819 424 000	1 740 225 000
Investeringer			
Andre kortsiktige pengeplasseringer		84 072 000	80 269 000
Sum investeringer		84 072 000	80 269 000



Konsernets balanse

Beløp i: NOK	Note	2021	2020
Bankinnskudd, kontanter og lignende			
Bankinnskudd, kontanter o.l		1 129 498 000	1 291 504 000
Sum bankinnskudd, kontanter og lignende		1 129 498 000	1 291 504 000
Sum omløpsmidler		3 532 641 000	3 546 071 000
SUM EIENDELER		7 685 081 000	7 036 958 000
BALANSE - EGENKAPITAL OG GJELD			
Egenkapital			
Innskutt egenkapital			
Aksjekapital		900 000	909 000
Overkurs		356 250 000	356 250 000
Sum innskutt egenkapital		357 150 000	357 159 000
Opptjent egenkapital			
Annen egenkapital		1 478 906 000	1 425 006 000
Minoritetsinteresser		144 550 000	127 097 000
Sum opptjent egenkapital		1 623 456 000	1 552 103 000
Sum egenkapital		1 980 606 000	1 909 262 000
Gjeld			
Langsiktig gjeld			
Pensjonsforpliktelser		81 818 000	77 154 000
Sum avsetninger for forpliktelser		81 818 000	77 154 000
Annen langsiktig gjeld			
Gjeld til kredittinstitusjoner		1 884 081 000	1 184 256 000
Øvrig langsiktig gjeld		1 118 000	4 070 000
Sum annen langsiktig gjeld		1 885 199 000	1 188 326 000
Sum langsiktig gjeld		1 967 017 000	1 265 480 000
Kortsiktig gjeld			
Leverandørgjeld		1 402 502 000	1 399 589 000
Betalbar skatt		114 067 000	129 567 000



Konsernets balanse

Beløp i: NOK	Note	2021	2020
Skyldig offentlige avgifter		265 046 000	301 045 000
Utbytte		273 203 000	305 066 000
Annen kortsiktig gjeld		1 682 640 000	1 726 919 000
Sum kortsiktig gjeld		3 737 458 000	3 862 186 000
Sum gjeld		5 704 475 000	5 127 666 000
SUM EGENKAPITAL OG GJELD		7 685 081 000	7 036 928 000



Brønnøysundregistrene

ÅRSREGNSKAP FOR REGNSKAPSÅRET 2021 - GENERELL INFORMASJON

Journalnummer: 2022 849844

Enheten

Organisasjonsnummer: 914 224 314
Organisasjonsform: Aksjeselskap
Foretaksnavn: BAMA GRUPPEN AS
Forretningsadresse: Nedre Kalbakkvei 40
1081 OSLO

Regnskapsår

Årsregnskapets periode: 01.01.2021 - 31.12.2021

Konsern

Morselskap i konsern: Ja
Konsernregnskap lagt ved: Ja

Regnskapsregler

Regler for små foretak benyttet: Nei
Benyttet ved utarbeidelsen av
årsregnskapet til selskapet: Regnskapslovens alminnelige regler
Benyttet ved utarbeidelsen av
årsregnskapet til konsernet: Regnskapslovens alminnelige regler

Årsregnskapet fastsatt av kompetent organ

Bekreftet av representant for selskapet: Roger Malvin Hole
Dato for fastsettelse av årsregnskapet: 06.04.2022

Grunnlag for avgivelse

År 2021: Årsregnskap er elektronisk innlevert.
År 2020: Tall er hentet fra elektronisk innlevert årsregnskap fra 2021.

Det er ikke krav til at årsregnskapet m.v. som sendes til Regnskapsregisteret er undertegnet. Kontrollen på at dette er utført ligger hos revisor/enhetens øverste organ. Sikkerheten ivaretas ved at innsender har rolle/rettighet for innsending av årsregnskapet via Altinn, og ved at det bekreftes at årsregnskapet er fastsatt av kompetent organ.

Brønnøysundregistrene, 13.08.2022



Organisasjonsnr: 914 224 314
BAMA GRUPPEN AS

RESULTATREGNSKAP

Beløp i: NOK	Note	2021	2020
RESULTATREGNSKAP			
Inntekter			
Salgsinntekter		10 920 486 000	10 875 561 000
Annen driftsinntekt		225 685 000	207 434 000
Sum inntekter		11 146 171 000	11 082 995 000
Kostnader			
Varekostnad	10	281 569 000	10 218 858 000
Lønns- og personalkostnader		503 054 000	556 709 000
Av- og nedskr. på varige dr.midler og im.eiendeler		95 749 000	42 224 000
Annen driftskostnad		305 115 000	264 645 000
Tap på fordringer		1 000	-130 000
Sum kostnader	11	185 488 000	11 082 306 000
Driftsresultat		-39 317 000	689 000
Finansinntekter og finanskostnader			
Inntekt på investering i datterselskap		335 423 000	280 472 000
Andre finansinntekter		19 281 000	14 560 000
Sum finansinntekter		354 704 000	295 032 000
Andre finanskostnader		3 412 000	1 834 000
Sum finanskostnader		3 412 000	1 834 000
Netto finans		351 292 000	293 198 000
Ordinært resultat før skattekostnad			
Skattekostnad		311 975 000	293 887 000
Skattekostnad		9 153 000	14 887 000
Ordinært resultat etter skattekostnad		302 822 000	279 000 000
Årsresultat		302 822 000	279 000 000
Overføringer og disponeringer			
Ordinært utbytte		246 000 000	279 000 000
Overført annen egenkapital		56 822 000	
Sum overføringer og disponeringer		302 822 000	279 000 000



Organisasjonsnr: 914 224 314
BAMA GRUPPEN AS

BALANSE

<u>Beløp i: NOK</u>	<u>Note</u>	<u>2021</u>	<u>2020</u>
BALANSE - EIENDELER			
Anleggsmidler			
Immaterielle eiendeler			
Immaterielle eiendeler		75 903 000	99 754 000
Utsatt skattefordel		44 808 000	53 962 000
Sum immaterielle eiendeler		120 711 000	153 716 000
Varige driftsmidler			
Bygninger og bygningsmessige innredninger			
Transportmidler, maskiner, inventar m.v		47 929 000	50 582 000
Sum varige driftsmidler		101 108 000	101 270 000
Finansielle anleggsmidler			
Investering i datterselskap		938 140 000	938 140 000
Investeringer i tilknyttet selskap		1 840 000	1 840 000
Investering i andre aksjer og andeler		80 000	80 000
Andre langsiktige fordringer		4 250 000	103 479 000
Sum finansielle anleggsmidler		944 310 000	1 043 539 000
Sum anleggsmidler		1 166 129 000	1 298 525 000
Omløpsmidler			
Varer			
Varebeholdning		57 898 000	57 015 000
Sum varer		57 898 000	57 015 000
Fordringer			
Kundefordringer		895 051 000	906 179 000
Andre kortsiktige fordringer		590 643 000	487 642 000
Sum fordringer		1 485 694 000	1 393 821 000
Investeringer			
Andre kortsiktige pengeplasseringer		84 072 000	80 269 000
Sum investeringer		84 072 000	80 269 000
Bankinnskudd, kontanter og lignende			
Bankinnskudd, kontanter o.l		136 082 000	311 285 000
Sum bankinnskudd, kontanter og lignende		136 082 000	311 285 000



Sum omløpsmidler	1 763 746 000	1 842 390 000
SUM EIENDELER	2 929 875 000	3 140 915 000
BALANSE - EGENKAPITAL OG GJELD		
Egenkapital		
Innskutt egenkapital		
Aksjekapital	900 000	909 000
Overkurs	356 250 000	356 250 000
Sum innskutt egenkapital	357 150 000	357 159 000
Opptjent egenkapital		
Annen egenkapital	505 961 000	466 766 000
Sum opptjent egenkapital	505 961 000	466 766 000
Sum egenkapital	863 111 000	823 925 000
Gjeld		
Langsiktig gjeld		
Pensjonsforpliktelser	90 933 000	87 044 000
Sum avsetninger for forpliktelser	90 933 000	87 044 000
Annen langsiktig gjeld		
Sum langsiktig gjeld	90 933 000	87 044 000
Kortsiktig gjeld		
Leverandørgjeld	1 296 280 000	1 292 549 000
Skyldig offentlige avgifter	94 308 000	130 347 000
Utbytte	246 000 000	279 000 000
Annen kortsiktig gjeld	339 243 000	528 050 000
Sum kortsiktig gjeld	1 975 831 000	2 229 946 000
Sum gjeld	2 066 764 000	2 316 990 000
SUM EGENKAPITAL OG GJELD	2 929 875 000	3 140 915 000



Organisasjonsnr: 914 224 314
BAMA GRUPPEN AS

KONSERNRESULTATREGNSKAP

Beløp i: NOK	Note	2021	2020
RESULTATREGNSKAP			
Inntekter			
Salgsinntekter		20 732 598 000	20 266 272 000
Annen driftsinntekt		81 118 000	79 979 000
Sum inntekter		20 813 716 000	20 346 251 000
Kostnader			
Varekostnad	14	848 159 000	14 805 561 000
Lønns- og personalkostnader	2	385 933 000	2 270 533 000
Av- og nedskr. på varige dr.midler og im.eiendeler		512 688 000	415 926 000
Tap på fordringer		-2 619 000	6 799 000
Andre driftskostnader	2	492 058 000	2 194 791 000
Sum kostnader		20 236 219 000	19 693 610 000
Driftsresultat		577 497 000	652 641 000
Finansinntekter og finanskostnader			
Inntekt på investering i tilknyttet selskap		11 864 000	4 485 000
Andre finansinntekter		34 155 000	33 750 000
Sum finansinntekter		46 019 000	38 235 000
Andre finanskostnader		57 669 000	47 571 000
Sum finanskostnader		57 669 000	47 571 000
Netto finans		-11 650 000	-9 336 000
Ordinært resultat før skattekostnad			
Skattekostnad		156 482 000	177 630 000
Ordinært resultat etter skattekostnad		409 365 000	465 675 000
Årsresultat		409 365 000	465 675 000
Minoritetsinteresser		36 597 000	35 927 000
Årsresultat etter minoritetsinteresser		372 768 000	429 748 000



Organisasjonsnr: 914 224 314
BAMA GRUPPEN AS

KONSERNBALANSE

Beløp i: NOK	Note	2021	2020
BALANSE - EIENDELER			
Anleggsmidler			
Immaterielle eiendeler			
Immaterielle eiendeler		229 975 000	214 457 000
Utsatt skattefordel		151 116 000	146 852 000
Goodwill		231 161 000	357 344 000
Sum immaterielle eiendeler		612 252 000	718 653 000
Varige driftsmidler			
Tomter		485 598 000	676 576 000
Bygninger og bygningmessige innredninger	2	171 087 000	1 307 059 000
Transportmidler, maskiner, inventar m.v		765 538 000	706 664 000
Sum varige driftsmidler	3	422 223 000	2 690 299 000
Finansielle anleggsmidler			
Investeringer i tilknyttet selskap		67 052 000	67 725 000
Investering i andre aksjer og andeler		5 238 000	11 424 000
Andre langsiktige fordringer		45 675 000	2 786 000
Sum finansielle anleggsmidler		117 965 000	81 935 000
Sum anleggsmidler	4	152 440 000	3 490 887 000
Omløpsmidler			
Varer			
Varebeholdning		499 647 000	434 073 000
Sum varer		499 647 000	434 073 000
Fordringer			
Kundefordringer	1	447 636 000	1 335 521 000
Andre kortsiktige fordringer		371 788 000	404 704 000
Sum fordringer	1	819 424 000	1 740 225 000
Investeringer			
Andre kortsiktige pengeplasseringer		84 072 000	80 269 000
Sum investeringer		84 072 000	80 269 000
Bankinnskudd, kontanter og lignende			
Bankinnskudd, kontanter o.l	1	129 498 000	1 291 504 000
Sum bankinnskudd, kontanter og lignende	1	129 498 000	1 291 504 000



Sum omløpsmidler	3 532 641 000	3 546 071 000
SUM EIENDELER	7 685 081 000	7 036 958 000
BALANSE - EGENKAPITAL OG GJELD		
Egenkapital		
Innskutt egenkapital		
Aksjekapital	900 000	909 000
Overkurs	356 250 000	356 250 000
Sum innskutt egenkapital	357 150 000	357 159 000
Opptjent egenkapital		
Annen egenkapital	1 478 906 000	1 425 006 000
Minoritetsinteresser	144 550 000	127 097 000
Sum opptjent egenkapital	1 623 456 000	1 552 103 000
Sum egenkapital	1 980 606 000	1 909 262 000
Gjeld		
Langsiktig gjeld		
Pensjonsforpliktelser	81 818 000	77 154 000
Sum avsetninger for forpliktelser	81 818 000	77 154 000
Annen langsiktig gjeld		
Gjeld til kredittinstitusjoner	1 884 081 000	1 184 256 000
Øvrig langsiktig gjeld	1 118 000	4 070 000
Sum annen langsiktig gjeld	1 885 199 000	1 188 326 000
Sum langsiktig gjeld	1 967 017 000	1 265 480 000
Kortsiktig gjeld		
Leverandørgjeld	1 402 502 000	1 399 589 000
Betalbar skatt	114 067 000	129 567 000
Skyldig offentlige avgifter	265 046 000	301 045 000
Utbytte	273 203 000	305 066 000
Annen kortsiktig gjeld	1 682 640 000	1 726 919 000
Sum kortsiktig gjeld	3 737 458 000	3 862 186 000
Sum gjeld	5 704 475 000	5 127 666 000
SUM EGENKAPITAL OG GJELD	7 685 081 000	7 036 928 000



Organisasjonsnr: 914 224 314
BAMA GRUPPEN AS

NOTEOPPLYSNINGER - SELSKAP - alle poster oppgitt i hele tall

Note

2

Antall årsverk i regnskapsåret
441.00

Sum Beløp

Balanseført verdi 31.12. Varige driftsmidler Immaterielle eiend.

Konsernregnskap

Morselskapet sitt navn

Forretningskontor for morselskapet

Begrunnelse for at datterselskap er utelatt fra konsolideringen

Samlet beløp - tilknyttet selskap Årets Fjorårets

Samlet beløp - foretak i samme konsern Årets Fjorårets

Samlet beløp - foretak i samme konsern Årets Fjorårets

Samlet beløp - felles kontrollert virksomhet Årets Fjorårets

Pantstillelse Beløp

Beholdning av egne aksjer Antall Pålydende Andel av aksjek.



Organisasjonsnr: 914 224 314
BAMA GRUPPEN AS

NOTEOPPLYSNINGER - KONSERN - alle poster oppgitt i hele tall

Note
2

Antall årsverk i regnskapsåret
3149.00

<u>Sum</u>	<u>Beløp</u>
<u>Balanseført verdi 31.12.</u>	<u>Varige driftsmidler Immaterielle eiend.</u>

Konsernregnskap

Morselskapet sitt navn

Forretningskontor for morselskapet

Begrunnelse for at datterselskap er utelatt fra konsolideringen

<u>Samlet beløp - tilknyttet selskap</u>	<u>Årets</u>	<u>Fjorårets</u>
--	--------------	------------------

<u>Samlet beløp - foretak i samme konsern</u>	<u>Årets</u>	<u>Fjorårets</u>
---	--------------	------------------

<u>Samlet beløp - foretak i samme konsern</u>	<u>Årets</u>	<u>Fjorårets</u>
---	--------------	------------------

<u>Samlet beløp - felles kontrollert virksomhet</u>	<u>Årets</u>	<u>Fjorårets</u>
---	--------------	------------------

<u>Pantstillelse</u>	<u>Beløp</u>
----------------------	--------------

<u>Beholdning av egne aksjer</u>	<u>Antall</u>	<u>Pålydende</u>	<u>Andel av aksjek.</u>
----------------------------------	---------------	------------------	-------------------------



BAMA Gruppen AS

Årsregnskap

2021

bāma



BAMA Gruppen AS

Årsberetning 2021

Virksomhetens art og hvor den drives

Konsernet omsetter ferske frukter, bær, grønnsaker, poteter, bearbejdede vegetabiliske produkter, blomster og andre produkter med begrenset holdbarhet, og skal være en ledende premissleverandør for en ansvarlig grønn vekst. Konsernets hovedkontor ligger i Oslo, med avdelinger og datterselskaper over hele landet. I tillegg har konsernet virksomhet i Sverige, Finland, Nederland og Polen.

Markedsinnsikt, utvikling, forskning og innovasjon

BAMA er det ledende selskapet innen frukt og grønt i Norge. Vi har også en sterk europeisk tilstedeværelse. Over hele Europa er forbrukerne opptatt av sunn livsstil. Likevel spiser nordmenn i snitt 3,2 av de anbefalte 5 om dagen. I Sverige er tallet 2,6, i Finland 3,5 og i Nederland 2,9. Det er for få som trener nok, og mange har søvnløshet.

BAMA vil bidra til at forbrukerne øker inntaket av plantebasert kost for å sikre en sunnere og mer miljøriktig livsstil. Dette gjør vi gjennom en høy innovasjonstakt, kontinuerlige forbedringer for å sikre kostnadseffektiv drift, tett og løpende samarbeid med over 1 000 produsenter og leverandører i inn- og utland, effektiv markedsføring og inspirasjons- og kunnskapskonsepter som «EatMoveSleep», «5 om dagen»-kampanjer, samt gjennom samarbeid med breddeidrett og kokker i Norge.

BAMA har en sterk forankring i planlagt norsk produksjon og vi vil inspirere norske forbrukere til å velge mer norsk og mer nærprodusert mat. BAMA jobber med innovative og dyktige produsenter, og med flere nasjonale og internasjonale forskningsmiljøer. Vi vil gjennom en rekke forsknings- og innovasjonsprosjekter bidra til at det kommer nye, smakfulle, fristende sorter og produkter på markedet. BAMA skal fortsatt være ledende på utvikling og innkjøp av ferske kvalitetsprodukter i stadig mer miljøsmart emballasje.

Vi skal bruke så lite plast som mulig, men så mye som nødvendig for å redusere matsvinn. Vi trenger ny kunnskap for å nå målene, og BAMA har tre pågående innovasjonsprosjekter som er støttet av Forskningsrådet der vi blant annet vil få utviklet et testsystem for emballasjevalg og dokumentere om et produkt trenger emballasje, om det kan være i papp eller om det må i plast. Vi er også med i et prosjekt som skal utvikle flere resirkulerbare plastmaterialer til matkontakt og et annet der det skal lages plastfri, trefiberbasert emballasje. BAMA Packagings innovative arbeid på fiberemballasje har gitt oss flere gode løsninger der mye plast er kuttet.

BAMA vil løpende være avhengig av kontinuerlige forbedringer og effektiviseringer. Dette setter store krav til effektive og veltilpassede informasjonssystemer, og konsernet har investert betydelig i nye ERP-løsninger i løpet av 2021. Dette arbeidet vil fortsette kommende år. I tillegg investerer konsernet betydelig i nye driftsanlegg for å effektivisere prosesser og øke kvalitet i vareflyten. Samlet bidrar dette til å styrke konsernets konkurransekraft i markedene hvor vi opererer.

Miljø- og etikkrapportering

BAMA tar ansvar i hele verdikjeden, og er en pådriver for en mer bærekraftig utvikling. Vi stiller bærekraftskrav til alle våre leverandører, både i Norge og internasjonalt, og har en tydelig bærekraftstrategi for en ansvarlig grønn vekst. I 2021 har vi forberedt virksomheten på kravene som ligger i Åpenhetsloven knyttet til aktsomhetsvurderinger av våre leverandører. Vi har utviklet et kart for risikovurderinger i de land vi handler fra, utført aktsomhetsvurderinger, samt startet arbeidet med å bruke bærekraftsindikatorer for kontinuerlige forbedringer knyttet til miljø- og sosiale forhold i verdikjeden. BAMA er medlem av «Etisk Handel Norge» og leverer, med bakgrunn i standarder utarbeidet av denne organisasjonen, årlig rapport som redegjør for selskapets bærekraftige forretningspraksis.

Klimaendringene øker risikoen for lavere tilgang til kvalitetsprodukter, globalt og lokalt. BAMA arbeider derfor sammen med leverandørene for å spre risiko for i størst mulig grad å møte etterspørselen etter produktene vi leverer både i Norge og i de øvrige markedene vi opererer i. Vi prioriterer langsiktige



BAMA Gruppen AS

avtaler og gode relasjoner til våre produsenter i hele verden, og erfarer å bli prioritert i situasjoner med leveringsutfordringer i markedet.

Konsernet påvirker det ytre miljø ved transport, bearbeiding og emballering. Vårt viktigste miljømål er å redusere matsvinn. Vi har redusert matsvinnet med 40 prosent, og er på god vei til å nå målet om å halvere matsvinnet fra 2015 til 2025.

BAMA Gruppen AS er «Miljøfyrtårnsertifisert». Resertifiseringsprosesser gjennomføres hvert tredje år og pr. årsskiftet er 81 prosent av våre enheter i den norske virksomheten sertifisert. Vi jobber kontinuerlig for å effektivisere transporten og redusere utslippene av klimagasser, blant annet ved bedre logistikk, høyere fyllingsgrad og med overgang til båt og bruk av tog der det er mulig. I 2021 har vi kartlagt klimagassutslippene fra transport og vi har endret firmabilpolicy slik at våre firmabiler framover vil være nullutslippsbiler.

Fortsatt drift

Årsregnskapet for 2021 er avlagt i henhold til regnskapslovens regler og god regnskapsskikk. Styret bekrefter at forutsetningene for fortsatt drift er til stede.

Arbeidsmiljø og sykefravær

BAMA skal være den mest attraktive arbeidsgiveren av selskaper i sammenlignbare bransjer. Dette søker vi å oppnå gjennom målrettet arbeid som sikrer et godt arbeidsmiljø, og den årlige trivselsundersøkelsen bekrefter en høy grad av trivsel blant de ansatte. BAMA har videreført satsningen på "EatMoveSleep" – et program som blant annet fokuserer på de ansattes trivsel og helse.

I 2021 var det totale sykefraværet i den norske delen av konsernet 6,2 prosent, sammenlignet med 6,4 prosent i 2020. BAMA Gruppen AS hadde i 2021 et totalt sykefravær på 4,9 prosent sammenlignet med 4,5 prosent året før. Pandemien har i 2021 påvirket sykefraværet, men gode smitteverntiltak, økt bruk av hjemmekontor og digitale møteplattformer har vært viktig for å begrense konsekvensene av pandemien på sykefraværet.

Det har ikke inntruffet arbeidsulykker som har medført fravær utover arbeidsgiverperioden i 2021.

Ny konsernsjef fra 15. september

15. september overtok Petra Axdorff som ny konsernsjef i BAMA Gruppen, og erstattet dermed Rune Flaen som ønsket å fratruke etter 27 år som administrerende direktør. Styret ønsker å takke Flaen for all innsats og arbeid han har nedlagt for konsernet, som under hans ledelse har økt omsetningen fra 1 til 20 milliarder kroner og blitt et internasjonalt konsern innen frukt og grønt.

Axdorff kommer fra stillingen som administrerende direktør i IKEA Spania, og har tidligere hatt en rekke tunge internasjonale lederstillinger i IKEA, samt lederstillinger i dagligvarekjedene ICA og Axfood.

Likestilling og diskriminering

Konsernet hadde gjennomsnittlig 3 149 årsverk i 2021 hvorav 1 056 årsverk var i utenlandsk virksomhet. BAMA Gruppen AS hadde ved utgangen av året 465 ansatte, hvorav 121 kvinner og 344 menn. Styret har åtte medlemmer, hvorav alle er menn. I konsernledergruppen, på ni personer, er det fem kvinner.

BAMA Gruppen AS har tydelige retningslinjer og kultur for at det ikke aksepteres noen form for diskriminering eller trakassering. Det er uttalt, som et overordnet prinsipp, at konsernet skal fremme likestilling og at kjønn, etnisitet, seksuell orientering, alder, funksjonsevne, religion og politisk tilknytning ikke skal påvirke de mulighetene ansatte får i konsernet. Selskapet har også lang tradisjon for å jobbe tett sammen med vernetjeneste og fagorganisasjoner som er representert i virksomheten og dette bidrar til å sikre fokus på likestilling. Konsernet har overvekt av menn, og kvinneandelen er spesielt lav i stillinger tilknyttet varehåndteringen. Gjennom bedre tilrettelegging og bruk av tekniske hjelpemidler søker vi å øke kvinneandelen på dette området. BAMA ønsker også flere kvinner i lederstillinger, og vil fremover arbeide med tiltak for å øke andelen kvinnelige ledere i konsernet.



BAMA Gruppen AS

Tabellene nedenfor viser kjønnsbalansen innenfor hovedgruppene av ansatte, samt kvinners relative andel av menns lønn i BAMA Gruppen AS og den norske delen av konsernet.

Bama Gruppen AS					Bama Konsern Norge				
Gruppe	Total	Kvinner	Menn	Andel	Gruppe	Total	Kvinner	Menn	Andel
1	23	8	15	117 %	1	88	17	71	118 %
2	57	11	46	113 %	2	137	26	111	110 %
3	258	96	162	99 %	3	502	186	316	93 %
4	127	6	121	103 %	4	1990	445	1545	93 %

Gruppe 1 – Ledere med konsernansvar, øverste leder for et virksomhetsområde eller stabsavdeling

Gruppe 2 – Mellomledere

Gruppe 3 – Medarbeidere i administrative stillinger

Gruppe 4 – Lager- og produksjonsmedarbeidere, vara- og kvalitetskontroll, sjåfører og linje- og produksjonsledere

Av totalt antall menn i konsernet er 23 prosent midlertidig ansatte, tilsvarende andel for kvinner er 20 prosent. Når det gjelder tilsvarende andel for deltidsansatte, er disse henholdsvis 19 og 25 prosent. Konsernets aktivitet er kjennetegnet med betydelige sesongvariasjoner, og aktiviteten kan også svinge sterkt fra dag til dag innenfor den samme uken. Dette påvirker i særlig grad tradingterminalen lokalisert på Nyland Syd, hvor den operative driften er planlagt 6 dager i uken, 24 timer i døgnet. Denne terminalen, på lik linje med konsernets øvrige terminaler på tvers av landet, håndterer ferske produkter som stiller store krav til hurtig og effektiv logistikk for å opprettholde ferskhet og kvalitet gjennom hele verdikjeden. Den operative driften er derfor helt avhengig av deltidsansatte for å få til arbeidstidsordninger og turnuser som er tilpasset driftsbehovet. Andelen av deltidsansatte, må også sees i lys av at det under pandemien har vært større behov for midlertidige ansatte for å ivareta den samfunnskritiske funksjonen som konsernets rolle innenfor matvarelevanser representerer. Så langt det lar seg gjøre, forsøker selskapet til enhver tid å tilpasse deltidsstillinger etter ønske og behov fra arbeidstakerne.

Ved foreldrepermisjon er gjennomsnittlig uttak antall uker 34 for kvinner og 12 for menn i BAMA Gruppen AS i 2021. I beregningen av gjennomsnittet er det ikke medtatt ansatte som har valgt å utsette uttak av foreldrepenger iht. lovendring 2021.

BAMA Gruppen AS har i 2021 gjennomført rekrutteringsprosesser som har ivaretatt objektiviteten i utvelgelsesprosessene. BAMA Gruppen AS har i mange år hatt etablerte retningslinjer tilknyttet seniorpolitikk som legger til rette for at eldre arbeidstakere kan stå lengre i jobb. Utover lovfestet rett til redusert arbeidstid, har eldre arbeidstakere mellom 63 og 70 år også rett til ekstra fridager. Disse kan tas ut med full lønn.

Økonomisk utvikling og stilling

Samlet omsetning for konsernet ble 20,8 milliarder kroner i 2021. Dette er en økning på 0,5 milliarder kroner, tilsvarende 2,3 prosent fra 2020.

WHO erklærte koronautbruddet som en global folkehelsekrise 30. januar 2020, og som en global pandemi 11. mars 2020. Nedstengningen som fulgte påvirket særlig deler av BAMA's virksomhet rettet mot storkjøkken- og servicehandelsmarkedet negativt, og 2021 ble igjen et svakt år for denne delen av konsernet.

Konsernets årsresultat etter skatt ble på 409,4 millioner kroner, sammenlignet med 465,7 millioner kroner i 2020.

Morselskapets årsresultat etter skatt ble på 302,8 millioner kroner, sammenlignet med 279,0 millioner kroner i 2020.

Den finansielle stillingen i konsernet er tilfredsstillende. Konsernets likviditetsbeholdning var på 1 129,5 millioner kroner pr. 31.12.21. Totalkapitalen var ved utgangen av året 7,7 milliarder kroner,



BAMA Gruppen AS

sammenlignet med 7,0 milliarder kroner i 2020. Egenkapitalen i konsernet pr. 31.12.21 var 1 980,6 millioner kroner, noe som tilsvarer en egenkapitalandel på 25,8 prosent.

Den finansielle stillingen i morselskapet er tilfredsstillende. Morselskapets likviditetsbeholdning var på 136,1 millioner kroner pr. 31.12.21. Totalkapitalen var ved utgangen av året 2,9 milliarder kroner sammenlignet med 3,1 milliarder i 2020. Egenkapitalen i morselskapet pr. 31.12.21 var 863,1 millioner kroner, noe som tilsvarer en egenkapitalandel på 29,5 prosent.

Netto kontantstrøm fra operasjonelle aktiviteter i konsernet var 691,0 millioner kroner i 2021, sammenlignet med 1 251,2 millioner kroner i 2020.

Netto kontantstrøm fra operasjonelle aktiviteter i morselskapet var -185,5 millioner kroner i 2021, sammenlignet med 188,5 millioner kroner i 2020. Utbytte og konsernbidrag fra datterselskaper tas med som del av finansieringsaktiviteter.

Etter styrets oppfatning gir det fremlagte resultatregnskapet og balansen med tilhørende noter tilfredsstillende informasjon om selskapets og konsernets drift og stilling ved årsskiftet.

Hendelser etter balansedagen

Selskap i konsernet har handlet enkelte produkter med opprinnelse Russland. All aktivitet knyttet til handel med disse produktene opphørte med umiddelbar virkning da sanksjonene rettet mot Russland og Hviterussland trådte i kraft. Selv om BAMA Gruppen ikke har noen relasjoner til selskaper i disse landene, ser konsernet at krigen i Ukraina vil kunne påvirke konsernets virksomhet. Graden av påvirkning er usikker, men konsernet observerer at situasjonen har forsterket allerede pågående økning av transport- og energikostnader. Økning av produksjons- og transportkostnader vil i vesentlig grad kunne påvirke tilgjengelighet og priser på de varene som konsernet handler med. I tillegg har vår virksomhet i Nederland omsetning som vil bli påvirket negativt på grunn av redusert etterspørsel etter produkter i Ukraina.

Finansiell risiko

BAMA Gruppen har en felles finanspolicy for selskapene i konsernet. Finanspolicyen legger føringer for hvordan finansiell risiko skal håndteres og begrenses, samt definerer og legger rammer og retningslinjer for hvordan finansfunksjonen skal drives. Det er en målsetning at konsernet har finansiell handlefrihet til å oppnå strategiske og operasjonelle målsetninger, samt at den operative virksomheten støttes gjennom å sikre finansiering og likviditet effektivt både lokalt og sentralt. Innenfor rammen av finanspolicyen skal konsernet forsøke å oppnå en lav risikoprofil.

I 2021 ble en ny styrings- og beslutningsstruktur («fullmaktsmatrise») for hvordan større investerings- og finansielle forpliktelser i konsernet skal gjennomføres vedtatt. Gjennom fullmaktsmatrisen søker konsernet å redusere sannsynligheten for at feil inntreffer, samtidig som den finansielle eksponeringen til konsernet løpende følges opp enda tettere.

Konsernet er eksponert for finansiell risiko knyttet til rente-, valuta- og likviditetsrisiko. BAMA Gruppen AS har primært organisert økonomifunksjonen i en sentral enhet som håndterer den løpende oppfølgingen av likviditetssituasjonen og finansiell risiko. Renterisikoen knytter seg i hovedsak til pengemarkedsrentene NIBOR, EURIBOR og STIBOR som i det alt vesentlige er basis for konsernets bankinnskudd og lån. Konsernets operative virksomhet vurderes ikke å være eksponert for renterisiko. Konsernet er eksponert for endringer i valutakurser, i hovedsak euro, og foretar løpende sikring av euro ved terminkjøp.

Det gjennomføres daglig et betydelig antall transaksjoner i BAMA, og kravet til løpende likviditetstilgang er derfor adressert i finanspolicy gjennom et målsatt minimumsnivå hvor også ubenyttede kommitterte lånerammer er inkludert. Konsernets virksomhet gir løpende bidrag til likviditeten, og konsernet benytter seg av et konsernkontosystem for å allokere likviditeten på en effektiv måte.



BAMA Gruppen AS







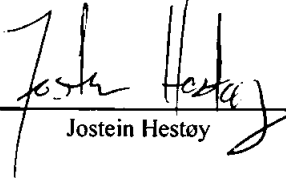


Risiko for tap på konsernets samlede kundefordringsportefølje vurderes som lav, til tross for et utfordrende år. Kunder med ubetalte forfalte fakturaer blir løpende kredittvurdert og fulgt opp. I tillegg til egen kredittavdeling som arbeider med innføring, samarbeider kredittavdelingen med et eksternt inkassoselskap. Tap på kundefordringer har de siste årene vært lave sett i forhold til konsernets omsetning. Risiko for tap vil være noe høyere fremover, men fortsatt lav i forhold til omsetning. Styret vurderer likviditeten i konsernet som tilfredsstillende.

Konsernet har tegnet ansvarsforsikring som dekker det ansvaret som styremedlemmer og ledende ansatte, i kraft av sine stillinger eller som styremedlemmer, vil kunne pådra seg.

Årsresultat og disponeringer

Årsresultatet i BAMA Gruppen AS ble 302,8 millioner kroner og styret foreslår at 246 millioner settes av til utbytte og de resterende 56,8 millioner overføres til annen egenkapital. Selskapet vil etter dette ha en egenkapital pr. 31.12.21 på 863,1 millioner kroner, tilsvarende 29,5 prosent.

Oslo, 6. april 2022
BAMA Gruppen AS

 Kristian Nergaard Styrets leder	 Knut Hartvig Johannson	 Runar Hollevik
 Tom Kristiansen	 Stein Aukner	 Ihsan Akram
 Jostein Hestøy	 Bjarte Gravdal	 Petra Elisabet Axdorff Konsernsjef




MORSELSKAP		REGNSKAP BAMA GRUPPEN AS		KONSERN		
2020	2021	Tall i 1 000 kroner		NOTE	2021	2020
		RESULTATREGNSKAP				
		for perioden 1.1. - 31.12.				
		<u>Driftsinntekter</u>				
10 875 561	10 920 486	Salgsinntekter		1	20 732 598	20 266 272
207 434	225 685	Annen driftsinntekt			81 118	79 979
<u>11 082 995</u>	<u>11 146 171</u>	Sum driftsinntekter			<u>20 813 716</u>	<u>20 346 251</u>
		<u>Driftskostnader</u>				
10 218 858	10 281 569	Varekostnad			14 848 159	14 805 561
556 709	503 054	Lønns- og personalkostnader		2,4	2 385 933	2 270 533
42 224	95 749	Av-og nedskr. på varige dr.midler og im.eiendeler		5	512 688	415 926
-130	1	Tap på fordringer			-2 619	6 799
264 645	305 115	Andre driftskostnader		2	2 492 058	2 194 791
<u>11 082 306</u>	<u>11 185 488</u>	Sum driftskostnader			<u>20 236 219</u>	<u>19 693 610</u>
<u>689</u>	<u>-39 317</u>	Driftsresultat			<u>577 497</u>	<u>652 641</u>
		<u>Finansinntekter og -kostnader</u>				
280 472	335 423	Inntekt på investering i datterselskap		6	0	0
0	0	Resultat investering i tilknyttet selskap		6	11 864	4 485
14 560	19 281	Andre finansinntekter		3	34 155	33 750
1 834	3 412	Andre finanskostnader		3	57 669	47 571
<u>293 198</u>	<u>351 292</u>	Resultat av finansposter			<u>-11 650</u>	<u>-9 336</u>
<u>293 887</u>	<u>311 975</u>	Resultat før skatt			<u>565 847</u>	<u>643 305</u>
<u>14 887</u>	<u>9 153</u>	Skattekostnad		9	<u>156 482</u>	<u>177 630</u>
<u>279 000</u>	<u>302 822</u>	ÅRETS RESULTAT			<u>409 365</u>	<u>465 675</u>
		Minoritetens andel av overskuddet			<u>36 597</u>	<u>35 927</u>
		Majoritetens andel av overskuddet			<u>372 768</u>	<u>429 748</u>
		OVERFØRINGER:				
279 000	246 000	Til utbytte				
0	56 822	Overført til / - fra annen egenkapital				
<u>279 000</u>	<u>302 822</u>	Sum overføringer				




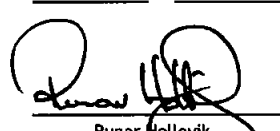
MORSELSKAP		REGNSKAP BAMA GRUPPEN AS		KONSERN	
31.12.2020	31.12.2021	Tall i 1 000 kroner		31.12.2021	31.12.2020
		BALANSE	Note		
		ANLEGGSMIDLER			
		IMMATERIELLE EIENDELER			
99 754	75 903	Immaterielle eiendeler	5	229 975	214 457
0	0	Goodwill	5	231 161	357 344
53 962	44 808	Utsatt skattefordel	9	151 116	146 852
<u>153 716</u>	<u>120 711</u>	SUM IMMATERIELLE EIENDELER		<u>612 252</u>	<u>718 653</u>
		VARIGE DRIFTSMIDLER			
0	0	Tomter	12	485 598	676 576
50 582	47 929	Bygninger og bygningsmessige innredninger mv.	12	2 171 087	1 307 059
50 688	53 179	Transportmidler, maskiner, inventar mv.	12	765 538	706 664
<u>101 270</u>	<u>101 108</u>	SUM VARIGE DRIFTSMIDLER	5	<u>3 422 223</u>	<u>2 690 299</u>
		FINANSIELLE ANLEGGSMIDLER			
938 140	938 140	Investering i datterselskaper	6	0	0
1 840	1 840	Investering i tilknyttet selskap	6	67 052	67 725
80	80	Investering i andre aksjer og andeler	6	5 238	11 424
103 479	4 250	Andre langsiktige fordringer	8	45 675	2 786
<u>1 043 539</u>	<u>944 310</u>	SUM FINANSIELLE ANLEGGSMIDLER		<u>117 965</u>	<u>81 935</u>
<u>1 298 525</u>	<u>1 166 129</u>	SUM ANLEGGSMIDLER		<u>4 152 440</u>	<u>3 490 887</u>
		OMLØPSMIDLER			
57 015	57 898	Varebeholdning	12	499 647	434 073
		FORDRINGER			
906 179	895 051	Kundefordringer	7,12	1 447 636	1 335 521
487 642	590 643	Andre kortsiktige fordringer	7	371 788	404 704
<u>1 393 821</u>	<u>1 485 694</u>	SUM FORDRINGER		<u>1 819 424</u>	<u>1 740 225</u>
<u>80 269</u>	<u>84 072</u>	Andre kortsiktige pengeplasseringer	12,16	84 072	80 269
<u>80 269</u>	<u>84 072</u>	SUM INVESTERINGER		<u>84 072</u>	<u>80 269</u>
<u>311 285</u>	<u>136 082</u>	Kontanter og bankinnskudd	13	1 129 498	1 291 504
<u>1 842 390</u>	<u>1 763 746</u>	SUM OMLØPSMIDLER		<u>3 532 641</u>	<u>3 546 071</u>
<u>3 140 915</u>	<u>2 929 875</u>	SUM EIENDELER		<u>7 685 081</u>	<u>7 036 958</u>




MORSELSKAP		REGNSKAP BAMA GRUPPEN AS		KONSERN		
31.12.2020	31.12.2021	Tall i 1 000 kroner		Note	31.12.2021	31.12.2020
		EGENKAPITAL OG GJELD				
		EGENKAPITAL				
		INNSKUTT EGENKAPITAL				
909	900	Aksjekapital	11	900	909	
356 250	356 250	Overkurs		356 250	356 250	
357 159	357 150	SUM INNSKUTT EGENKAPITAL		357 150	357 159	
		OPPTJENT EGENKAPITAL				
466 766	505 961	Annen egenkapital		1 478 906	1 425 006	
0	0	MINORITETSINTERESSER		144 550	127 097	
823 925	863 111	SUM EGENKAPITAL	10	1 980 606	1 909 262	
		GJELD				
		AVSETNING FOR FORPLIKTELSE				
87 044	90 933	Pensjonsforpliktelser	4	81 818	77 154	
87 044	90 933	SUM AVSETNINGER FOR FORPLIKTELSE		81 818	77 154	
		ANNEN LANGSIKTIG GJELD				
0	0	Gjeld til kredittinstitusjoner	12	1 884 081	1 184 256	
0	0	Øvrig langsiktig gjeld		1 118	4 070	
0	0	SUM LANGSIKTIG GJELD		1 885 199	1 188 326	
		KORTSIKTIG GJELD				
1 292 549	1 296 280	Leverandørgjeld	7	1 402 502	1 399 589	
0	0	Betalbar skatt	9	114 067	129 567	
130 347	94 308	Skyldig offentlige avgifter		265 046	301 045	
279 000	246 000	Avsatt utbytte	10	273 203	305 096	
528 050	339 243	Annen kortsiktig gjeld	7	1 682 640	1 726 919	
2 229 946	1 975 831	SUM KORTSIKTIG GJELD		3 737 458	3 862 216	
2 316 990	2 066 764	SUM GJELD		5 704 475	5 127 696	
3 140 915	2 929 875	SUM EGENKAPITAL OG GJELD		7 685 081	7 036 958	



Kristian Nergaard, Styreleder

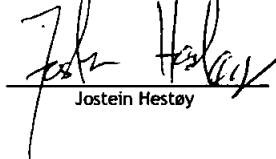
Oslo, 6. april 2022

Knut Hartvig Johansson


Runar Hollevik


Tom Kristiansen


Stein Aukner


Insan Akram


Jostein Hestøy


Bjarte Gravdal


Petra Axdorff
Konsernsjef



BAMA GRUPPEN AS

MORSELSKAP		Tall i 1000 kroner	KONSERN	
2020	2021	KONTANTSTRØMOPPSTILLING	2021	2020
Kontantstrømmer fra operasjonelle aktiviteter				
293 887	311 975	Resultat før skattekostnad	565 847	643 305
-1 950	0	Periodens betalte skatt	-173 167	-214 970
-280 472	-335 424	Inntekt på investering datterselskap/resultat		
-995	-2 772	investering i tilknyttede selskaper	-11 864	-4 485
42 224	95 749	Tap/gevinst ved salg av anleggsmidler og aksjer	-5 946	-10 762
0	0	Ordinære avskrivninger	512 688	415 926
7 780	-883	Nedskrivning andre finansielle anleggsmidler	5 716	2 117
-82 648	11 127	Endring i varelager	-65 574	28 077
448 267	3 732	Endring i kundefordringer	-111 611	163 624
		Endring i leverandørgjeld	2 913	152 321
		Forskjell mellom kostnadsført pensjon og inn- /utbetalinger i pensjonsordninger	4 664	-2 423
-237 585	-272 895	Endring i andre tidsavgrensningsposter	-32 690	78 510
<u>188 509</u>	<u>-185 502</u>	Netto kontantstrøm fra operasjonelle aktiviteter	<u>690 976</u>	<u>1 251 240</u>
Kontantstrømmer fra investeringsaktiviteter				
4 279	5 772	Innbetalinger ved salg av varige driftsmidler	17 800	36 770
0	0	Innbetalinger ved salg av aksjer	9 477	0
0	0	Innbetaling av utbytte på aksjeinvesteringer	3 955	0
-35 867	-74 735	Utbetalinger ved kjøp av varige driftsmidler	-1 222 895	-828 167
-250 000	0	Utbetalinger ved kjøp av aksjer og andeler	-499	-28 634
-79 000	-3 803	Endring andre investeringer	-3 803	-79 000
<u>-360 588</u>	<u>-72 766</u>	Netto kontantstrøm fra investeringsaktiviteter	<u>-1 195 965</u>	<u>-899 031</u>
Kontantstrømmer fra finansieringsaktiviteter				
83 428	99 229	Endring i langsiktige fordringer	-42 889	5 284
0	0	Endring i langsiktig gjeld	696 873	-9 324
0	0	Kapitalinnskudd	11 731	0
	-17 636	Kjøp av egne aksjer	-17 636	0
213 002	280 472	Innbetaling av utbytte på aksjeinvesteringer	0	0
-271 000	-279 000	Utbetaling av utbytte	-305 096	-323 352
<u>25 430</u>	<u>83 065</u>	Netto kontantstrøm fra finansieringsaktiviteter	<u>342 983</u>	<u>-327 392</u>
<u>-146 649</u>	<u>-175 203</u>	Netto endring i kontanter og kontantekvivalenter	<u>-162 006</u>	<u>24 817</u>
<u>457 934</u>	<u>311 285</u>	Beholdning av kontanter og kontantekvivalenter ved periodens begynnelse	<u>1 291 504</u>	<u>1 266 687</u>
<u>311 285</u>	<u>136 082</u>	Beholdning av kontanter og kontantekvivalenter ved periodens slutt	<u>1 129 498</u>	<u>1 291 504</u>



BAMA GRUPPEN AS

NOTER TIL ÅRSREGNSKAPET FOR 2021

Regnskapsprinsipper

(Beløp i tusen kroner)

Årsregnskapet er satt opp i samsvar med regnskapslovens bestemmelser og god regnskapskikk.

Bruk av estimater

Utarbeidelse av regnskaper i samsvar med regnskapsloven krever bruk av estimater. Videre krever anvendelse av selskapets regnskapsprinsipper at ledelsen må utøve skjønn. Områder som i stor grad inneholder slike skjønnsmessige vurderinger, høy grad av kompleksitet, eller områder hvor forutsetninger og estimater er vesentlige for årsregnskapet, er beskrevet i notene.

Valuta

Fordringer og gjeld i utenlandsk valuta vurderes etter kursen ved regnskapsårets slutt. Realisert kursstap og kursgevinst knyttet til varestrømmen er ført under salgsinntekter og varekostnader. Øvrige valutaeffekter er klassifisert under finansielle poster.

Salgsinntekter

Inntekter ved salg av varer og tjenester vurderes til virkelig verdi av vederlaget, netto etter fradrag for merverdiavgift, returer, rabatter og andre avslag. Salg av varer resultatføres når en enhet innenfor konsernet har levert sine produkter til kunden og det ikke er uoppfylte forpliktelser som kan påvirke kundens aksept av leveringen. Tjenester inntektsføres i takt med utførelsen.

Skatt

Skattekostnaden i resultatregnskapet omfatter både periodens betalebare skatt og endring i utsatt skatt. Utsatt skatt er beregnet med 22 % (Norge) på grunnlag av de midlertidige forskjellene som eksisterer mellom regnskaps- og skattemessige verdier samt skattemessig underskudd til fremføring ved utgangen av regnskapsåret. Skatteøkende og skattereduserende midlertidige forskjeller som reverserer eller kan reversere i samme periode er utlignet. Netto utsatt skattefordel balanseføres i den grad det er sannsynlig at denne kan bli myttiggjort.

Klassifisering og vurdering av balanseposter

Omløpsmidler og kortsiktig gjeld omfatter poster som forfaller til betaling innen ett år etter anskaffelsestidspunktet samt poster som knytter seg til varekretsløpet. Øvrige poster er klassifisert som anleggsmidler og langsiktig gjeld.

Omløpsmidler vurderes til laveste av anskaffelseskost og virkelig verdi. Kortsiktig gjeld balanseføres til nominelt beløp på opptakstidspunktet.

Langsiktig gjeld balanseføres til nominelt beløp på etableringstidspunktet.

Forskning og utvikling

Utviklingskostnader balanseføres i den grad det kan identifiseres en fremtidig økonomisk fordel knyttet til utvikling av en identifiserbar immateriell eiendel og utgiftene kan måles pålitelig. I motsatt fall kostnadsføres slike utgifter løpende. Balanserte utviklingskostnader avskrives lineært over økonomisk levetid. Utgifter til forskning kostnadsføres løpende.

Anskaffelse av software og kostnader knyttet til implementering og tilpasning av konsernets logistikk- og styresystemer balanseføres og avskrives lineært over økonomisk levetid.

Varige driftsmidler

Varige driftsmidler balanseføres og avskrives over driftsmidlets forventede levetid. Direkte vedlikehold av driftsmidler kostnadsføres løpende under driftskostnader, mens påkostninger eller forbedringer tillegges driftsmidlets kostpris og avskrives i takt med driftsmidlet. Dersom gjenvinnbart beløp av driftsmidlet er lavere enn balanseført verdi foretas nedskrivning til gjenvinnbart beløp. Gjenvinnbart beløp er det høyeste av netto salgsverdi og verdi i bruk. Verdi i bruk er nåverdien av de fremtidige kontantstrømmene som eiendelen forventes å generere.

Terminkontrakter og rentebyttekontrakter

Terminkontrakter som sikrer fremtidige inn- og utbetalinger i fremmed valuta, regnskapsføres ikke. Realisert gevinst eller tap på rentebyttekontrakter resultatføres.

Aksjer i datterselskap, felleskontrollert virksomhet og tilknyttede selskaper

Datterselskaper er selskaper der morselskapet har kontroll, og dermed bestemmende innflytelse på enhetens finansielle og operasjonelle strategi, normalt ved å eie mer enn halvparten av den stemmeberettigede kapitalen. Investeringer med 20 - 50 % eie av stemmeberettiget kapital og betydelig innflytelse, defineres som tilknyttede selskaper.

Kostmetoden brukes som prinsipp for investering i datterselskaper og tilknyttede selskaper i selskapsregnskapet. Kostprisen økes når midler tilføres ved kapitalutvidelse, eller når det gis konsernbidrag til datterselskaper. Mottatte utdelinger resultatføres i utgangspunktet som inntekt. Utdelinger som overstiger andel av opptjent egenkapital etter kjøpet føres som reduksjon av anskaffelseskost. Utbytte/konsernbidrag fra datterselskap regnskapsføres det samme året som datterselskapet avsetter beløpet.

Utbytte fra andre selskaper regnskapsføres som finansinntekt når utbyttet er vedtatt.

I konsernregnskapet brukes egenkapitalmetoden som prinsipp for investeringer i tilknyttede selskaper. Bruk av metoden fører til at regnskapsført verdi i balansen tilsvarer andelen av egenkapitalen i det tilknyttede selskapet, korrigert for eventuelle gjenværende merverdier fra kjøpet og urealiserte intergevinster.

Resultatandelen i resultatregnskapet baseres på andelen av resultatet etter skatt i det tilknyttede selskapet, og korrigeres for eventuelle avskrivninger på merverdier og urealiserte gevinster. I resultatregnskapet vises resultatandelen under finansposter.

Felleskontrollert virksomhet er innarbeidet etter bruttomethoden i regnskapet.



BAMA GRUPPEN AS

NOTER TIL ÅRSREGNSKAPET FOR 2021

Varebeholdninger

Innkjøpte handelsvarer er vurdert til laveste av anskaffelseskost og påregnet salgpris med fradrag for salgskostnader. Egenproduserte varer er vurdert til full tilvirkningskost med nedskrivning for eventuell ukurans i samsvar med god regnskapsikk.

Fordringer

Kundefordringer og andre fordringer er oppført i balansen til pålydende etter fradrag for avsetning til forventet tap. Avsetning til tap gjøres på grunnlag av vurderinger av de enkelte fordringene.

Kortsiktige plasseringer

Kortsiktige plasseringer (aksjer og andeler vurdert som omløpsmidler) vurderes til markedsverdi på balansedagen. Mottatt utbytte og andre utdelinger fra selskapene inntektsføres som annen finansinntekt.

Pensjoner

Morselskapet og datterselskapene er pliktige til å ha tjenestepensjonsordninger etter lov om obligatorisk tjenestepensjon. Selskapenes pensjonsordninger tilfredsstiller kravene i denne loven og det er inngått både innskudds- og ytelsesbaserte ordninger. For de selskapene som har innskuddsbaserte ordninger, er årets pensjonskostnad lik betalt innskudd.

For de ytelsesbaserte ordningene beregnes pensjonskostnader og pensjonsforpliktelser etter lineær opptjening basert på forventet sluttlønn. Beregningen er basert på en rekke forutsetninger herunder diskonteringsrente, fremtidig regulering av lønn, pensjoner og ytelser fra folketrygden, fremtidig avkastning på pensjonsmidler samt aktuarmessige forutsetninger om dødelighet og frivillig avgang. Pensjonsmidler er vurdert til virkelig verdi og fratrukket i netto pensjonsforpliktelser i balansen. Endringer i forpliktelsen som skyldes endringer i pensjonsplaner fordeles over antatt gjenværende opptjeningsstid. Endringer i forpliktelsen og pensjonsmidlene som skyldes endringer i og avvik i beregningsforutsetningene (estimatendringer) fordeles over antatt gjennomsnittlig gjenværende opptjeningsstid hvis avvikene ved årets begynnelse overstiger 10 % av det største av brutto pensjonsforpliktelser og pensjonsmidler.

Kontantstrømoppstilling

Kontantstrømoppstillingen er utarbeidet etter den indirekte metode. Kontanter og kontantekvivalenter omfatter kontanter, bankinnskudd og andre kortsiktige, likvide plasseringer.

Konsolideringsprinsipper

Datterselskap er i konsernet definert som selskap der Bama Gruppen AS har bestemmende innflytelse ved å kontrollere mer enn 50 % av stemmene, direkte eller indirekte. I konsernregnskapet er datterselskap konsolidert etter oppkjøpsmetoden. Konsernregnskapet utarbeides som om konsernet var én økonomisk enhet.

Alle vesentlige transaksjoner og mellomværender mellom selskapene i konsernet elimineres.

Kjøpte datterselskaper regnskapsføres i konsernregnskapet basert på morselskapets anskaffelseskost.

Anskaffelseskost Ulordnes identifiserbare eiendeler eller forpliktelser i datterselskapet.

Eventuell ytterligere restverdi i konsernregnskapet behandles som goodwill og avskrives i takt med de underliggende forhold. Andre merverdier i konsernregnskapet avskrives over de oppkjøpte eiendelens forventede levetid.

Minoritetsinteresser balanseføres til minoritetens andel av netto eiendeler og forpliktelser, og presenteres på egen linje.

Minoritetens andel inngår i konsernets egenkapital.

Ved konsolidering av utenlandske datterselskaper omregnes balansen til balansedagens kurs, mens resultatregnskapet omregnes til gjennomsnittskurs for perioden. Eventuelle vesentlige transaksjoner omregnes transaksjonsdagens kurs.

Alle omregningsdifferanser vises direkte som endring i egenkapitalen.

Omorganisering

Alle fisjoner og fusjoner blir gjennomført med regnskaps- og skattemessig kontinuitet.

Prinsippendringer

Markedsinntekter-kostnader

Bama Gruppen AS har revurdert sin presentasjon av markedsinntekter og kostnader og dette har ført til enkelte omklassifiseringer i selskapets resultat. Mottatte markedsmidler regnskapsføres som annen driftsinntekt dersom Bama Gruppen AS leverer en tjeneste.

Dersom mottatte markedsmidler i avtale med leverandør er dedikert til å dekke spesifikke markedsaktiviteter, benyttes midlene til inndekning av pålepte markedsføringskostnader. Alle andre ytelser fra leverandør, anses som rabatter og regnskapsføres som redusert varekostnad.

For regnskapsåret 2020 utgjør effekter av omklassifisering fra andre driftskostnader til annen driftsinntekt 59,6 mill kr. for Bama Gruppen AS. For regnskapsåret 2020 utgjør effekter av omklassifisering fra andre driftskostnader til varekostnader 147,8 mill kr. for Bama Gruppen AS, og for konsernet 296,8 mill kr.

Andre omklassifiseringer i konsernets resultat

Kostnader til innleid hjelp til administrasjon er omklassifisert fra lønnskostnader til andre driftskostnader,

effekten av omklassifiseringen for regnskapsåret 2020 utgjør 8,5 mill kr.

Kostnader til arbeidsklær er omklassifisert fra andre personalkostnader til andre driftskostnader,

effekten av omklassifisering for regnskapsåret 2020 utgjør 2,1 mill kr.

Kostnader til innkjøp av paller, emballasje og strekkfilm er omklassifisert fra andre driftskostnader til varekostnader,

effekten av omklassifisering for regnskapsåret 2020 utgjør 24,1 mill kr.



BAMA GRUPPEN AS

NOTER TIL ÅRSREGNSKAPET FOR 2021

Følgende selskaper inngår i konsernregnskapet. Eierandelen er angitt med konsernets eierandel, direkte og indirekte eie:

Morselskap	Datter-selskap	Forretnings-kontor	Eier-andel
Bama Gruppen AS	5 Om Dagen AS	Oslo	100,00 %
Bama Gruppen AS	Rågodt AS	Oslo	100,00 %
Bama Gruppen AS	Jobbfrukt AS	Oslo	100,00 %
Bama Gruppen AS	Fruktengros AS	Oslo	100,00 %
Bama Gruppen AS	Bama International AS	Oslo	100,00 %
Bama Gruppen AS	Bama Invest AS	Oslo	100,00 %
Bama Gruppen AS	Bama Torgfrisk AS	Oslo	100,00 %
Bama Gruppen AS	Bama Dagligvare AS	Oslo	100,00 %
Bama Gruppen AS	Bama Storkjøkken AS	Oslo	100,00 %
Bama Gruppen AS	Bare Frukt & Grønt AS	Oslo	100,00 %
Bama Gruppen AS	Bama Eiendom AS	Oslo	100,00 %
Bama Gruppen AS	Bama Pakkerier AS	Oslo	100,00 %
Bama Gruppen AS	Bama Ferske Drikker AS	Oslo	100,00 %
Bama Gruppen AS	Bama Blomster Holding AS	Oslo	100,00 %
Bama Gruppen AS	Bama Industri AS	Oslo	92,10 %
Bama Gruppen AS	Bama Logistikk AS	Oslo	51,04 %
Bama Gruppen AS	BaRe AS	Oslo	50,00 %
Bama Pakkerier AS	Lågen Potetpakkeri AS	Larvik	87,37 %
Bama Pakkerier AS	Hvebergsmoen Potetpakkeri AS	Grue	67,15 %
Bama Pakkerier AS	Larvik Løk AS	Larvik	50,00 %
Bama Pakkerier AS	Mjesgrønt AS	Stange	50,00 %
Bama Eiendom AS	Lågendalspakkeriet AS	Larvik	100,00 %
Bama Eiendom AS	Nyland Syd AS	Oslo	100,00 %
Bama Eiendom AS	Silovegen 10 AS	Oslo	100,00 %
Bama Eiendom AS	Nedre Rommen AS	Oslo	100,00 %
Bama Eiendom AS	BaGa Eiendom AS	Tønsberg	75,00 %
Bama Eiendom AS	Koppholen 13 AS	Oslo	100,00 %
Bama Eiendom AS	Kvæmertomta AS	Oslo	100,00 %
Bama Eiendom AS	Hanserudveien 11 AS	Oslo	100,00 %
Bama Dagligvare AS	Olav Aakre AS	Tromsø	50,00 %
Bama Storkjøkken AS	Bama Storkjøkken Oslo AS	Oslo	72,00 %
Bama Blomster Holding AS	Bama Blomster Trading AS	Asker	100,00 %
Bama Blomster Holding AS	Bama Blomster AS	Asker	100,00 %
Bama Blomster Holding AS	Bare Blomster AS	Oslo	100,00 %
Bama Blomster AS	Lyssand Blomstersalg AS	Os	50,00 %
Bama Blomster Trading AS	Bama Bloemen Holland B.V.	Nederland	100,00 %
Bama Industri AS	Nordic Lunch AS	Oslo	100,00 %
Bama Logistikk AS	Sandvik Transport AS	Notodden	100,00 %
Bama Storkjøkken Oslo AS	Augusta Amesen AS	Oslo	72,00 %
Bama Storkjøkken Oslo AS	Carl Heftye AS	Oslo	72,00 %
Bama Storkjøkken Oslo AS	Carl Heftye Cash & Carry AS	Oslo	72,00 %
Bama Storkjøkken Oslo AS	W. Kältzow AS	Oslo	62,35 %
Bama Invest AS	Bama Packaging AS	Oslo	50,10 %
Bama Invest AS	Bama Preservation AS	Oslo	50,00 %
Bama Invest AS	Bavi Food AS	Frosta	51,09 %
Bama Ferske Drikker AS	Nordic Juices AS	Oslo	50,00 %
Bama International AS	Nature's Management B.V.	Nederland	99,00 %
Bama International AS	Bama Nordic AB	Sverige	100,00 %
Bama International AS	Xpol B.V.	Nederland	70,11 %
Nature's Management B.V.	Nature's Pride B.V.	Nederland	100,00 %
Nature's Management B.V.	Berries Pride B.V.	Nederland	100,00 %
Bama Nordic AB	Bama Foods AB	Sverige	91,00 %
Bama Nordic AB	Bama Fresh Cuts AB	Sverige	100,00 %
Bama Nordic AB	Bama Fresh Cuts Oy	Finland	100,00 %

Endringer i konsernet:

Bama Invest har kjøpt 49% av aksjene i Bama Telemark AS.

Bama Invest AS har fusjonert med sitt heleide datterselskap Bama Telemark AS.

Bama Invest AS har investert 50% i Bama Preservation AS, som er etablert 2021.

Bama Fresh Cuts OY har kjøpt alle aksjene i Kiinteistö Oy Kisälli (nytt navn er Fastighets Aktiebolag Gesällvägen 11b).

Lillesjø Foods AB er (åv)divert i 2021.



BAMA GRUPPEN AS

NOTER TIL ÅRSREGNSKAPET FOR 2021

Note 1 Salgsinntekter

Geografisk fordeling	Morselskapet		Konsernet	
	2021	2020	2021	2020
Salg innenlands til konsernselskaper	10 443 713	10 376 981	0	0
Salg innenlands eksternt	476 773	498 580	15 398 932	15 563 172
Europa for øvrig	0	0	5 333 666	4 703 100
SUM	10 920 486	10 875 561	20 732 598	20 266 272

Note 2 Lønnskostnader, antall ansatte, godtgjørelser, lån til ansatte mm.

Lønnskostnader	Morselskapet		Konsernet	
	2021	2020	2021	2020
Lønninger	385 589	438 538	1 890 671	1 827 014
Arbeidsgiveravgift	63 111	59 300	301 833	268 735
Pensjonskostnader etc.	4 573	13 915	93 762	82 515
Andre ytelser	49 781	44 956	99 667	92 269
Sum	503 054	556 709	2 385 933	2 270 533
Gjennomsnittlig antall årsverk	441	448	3 149	2 905

Ytelser til ledende personer	Konsernsjef		Styret	
	2021	2020	2021	2020
Lønn, styrehonorar	9 179	1 050		
Andel pensjonspremie	18	0		
Andre ytelser	146	0		

Konsernet har fått ny leder fra 15. september, ovenstående tall er en sum av ytelser til tidligere og ny leder.

Avtaleforhold vedrørende konsernsjef

Konsernsjefen har i tillegg til ordinær grunnlønn en bonusavtale bestående av en fast del, samt en del som er basert på resultatgrad. Utover medlemskap i kollektive pensjons- og forsikringsordninger er det inngått avtale om individuell innskuddsbasert foretakspensjon med pensjonsinnskudd som utgjør 25% av grunnlønnen. Det er en gjensidig oppsigelsestid på 6 måneder.

Godtgjørelser til revisor	Morselskapet		Konsernet	
	2021	2020	2021	2020
Revisjon	850	715	6 068	5 862
Andre attestasjonstjenester	35	35	454	396
Skatterådgivning	550	375	1 862	1 563
Andre tjenester	650	460	1 104	914

Lån til ansatte

Samlede lån til ansatte utgjør 2 524 i morselskapet og 5 545 for konsernet.

Note 3 Finansposter

Andre finansinntekter

	Morselskapet		Konsernet	
	2021	2020	2021	2020
Renteinntekter	17 813	11 300	19 613	13 819
Renteinntekter fra selskap i samme konsern	335	3 226	0	0
Annen finansinntekt	1 133	34	14 542	19 931
Sum andre finansinntekter	19 281	14 560	34 155	33 750

Andre finanskostnader

Rentekostnader	2 834	1 479	39 852	35 575
Annen finanskostnad	578	355	17 817	11 996
Sum andre finanskostnader	3 412	1 834	57 669	47 571



BAMA GRUPPEN AS

NOTER TIL ÅRSREGNSKAPET FOR 2021

Note 4 Pensjoner

Konsernet har selskaper både med innskuddsbaserte og ytelsesbaserte pensjonsordninger.

Morselskapet har ytelsesbaserte pensjonsordninger som omfatter i alt 453 aktive og 151 pensjonister. Konsernet har tilsvarende ordninger som omfatter i alt 1 457 aktive og 274 pensjonister. Ordningene gir rett til definerte fremtidige ytelser.

AFP-ordningen er en ytelsesbasert flerforetaksordning. Selskapene innen avtaleområdet LO-NHO har en reell økonomisk forpliktelse som følge av avtalen om AFP. Det foreligger imidlertid ikke tilstrekkelig informasjon til å muliggjøre innregning av forpliktelse i årsregnskapet. Dette medfører at ingen forpliktelse for tilknyttet AFP-ordning er balanseført.

Morselskapet har en pensjonsordning for 4 pensjonister som finansieres over selskapets drift.

	Morselskapet		Konsernet	
	Sikret ordning	Usikret ordning	Sikret ordning	Usikret ordning
Nåverdi av årets pensjonsopptjening	25 506	3 661	50 636	3 587
Rentekostnad av pensjonsforpliktelsen	5 605	0	9 773	0
Avkastning på pensjonsmidler	-7 138	0	-12 161	0
Resultatført aktuariat tap/(gevinst)	4 352	0	8 640	0
Adm. kostnader, arbeidsgiveravgift	5 744	536	11 588	536
Netto pensjonskostnad	34 069	4 197	68 476	4 123

Beregnete pensjonsforpliktelser	-427 771	-87 781	-784 197	-88 490
Pensjonsmidler (til markedsverdi)	306 682	0	560 534	0
Ikke resultatført aktuariat tap/(gevinst)	146 865	0	268 876	0
Arbeidsgiveravgift	-17 073	-11 854	-26 686	-11 854
Balanseførte pensjonsmidler(- pensjonsforpliktelser)	8 703	-99 636	18 527	-100 345

Økonomiske forutsetninger:

Diskonteringsrente	1,50 %	1,50 %
Forventet avkastning på fondsmidler	2,40 %	2,40 %
Forventet lønnsøkning	2,00 %	2,00 %
Forventet G-regulering	1,75 %	1,75 %
Forventet regulering løpende pensjon	1,75 %	1,75 %

Som aktuarmessige forutsetninger for demografiske faktorer og avgang er det lagt til grunn vanlig benyttede forutsetninger innen forsikring.

Note 5 Varige driftsmidler/Immaterielle eiendeler

Morselskapet

	Immaterielle eiendeler	Bygninger, innredninger mv.	Inventar, utstyr, maskiner og transportmidler	Totalt
Anskaffelseskost 1.1.	340 226	65 096	143 379	548 700
Tilgang kjøpte driftsmidler	52 013	767	21 955	74 735
Avgang	-49 296	0	-25 071	-74 367
Anskaffelseskost 31.12.	342 943	65 863	140 263	549 068
Akkumulerte av- og nedskrivninger 31.12.	-267 040	-17 934	-87 085	-372 059
Bokført verdi pr. 31.12.	75 903	47 929	53 179	177 009
Årets avskrivninger	78 364	3 420	13 965	95 749
Sum av- og nedskrivninger				95 749
Økonomisk levetid	6 - 10 år	5 - 25 år	3 - 10 år	
Avskrivningsplan	Lineær	Lineær	Lineær	



BAMA GRUPPEN AS

NOTER TIL ÅRSREGNSKAPET FOR 2021

Konsernet	Tomter *)	Bygninger, innredninger mv.	Inventar, utstyr, maskiner og transportmidler	Totalt
Anskaffelseskost 1.1.	663 988	2 020 914	2 140 490	4 825 392
Reklassifisering	-201 428	191 071	10 357	0
Tilgang konsernselskaper	19 217	0	0	19 217
Tilgang	2 967	786 689	296 172	1 085 828
Åv gang	0	-7 742	-127 593	-135 335
Anskaffelseskost 31.12.	484 744	2 990 932	2 319 426	5 795 102
Omregningsdifferanser	854	-23 687	8 757	-14 076
Akkumulerte av- og nedskrivninger 31.12.	0	-796 159	-1 562 645	-2 358 804
Bokført verdi pr. 31.12.	485 598	2 171 087	765 538	3 422 223
Årets av- og nedskrivninger	0	78 517	204 227	282 744

Økonomisk levetid		5 - 25 år	3 - 10 år
Avskrivningsplan	Avskrives ikke	Lineær	Lineær

*) Balansen pr 31.12.2020 inkluderer anlegg under utførelse med 201 428 som i 2021 er reklassifisert til bygninger, Innredning mv.

Ikke balanseførte leleforpliktelse vedrørende driftsmidler (årlig leie)	143 000
--	---------

Konsernet	Immaterielle eiendeler	Goodwill	Totalt
Anskaffelseskost 1.1.	484 335	941 639	1 425 974
Reklassifisering	0	0	0
Tilgang konsernselskaper	0	0	0
Tilgang	137 066	0	137 066
Åv gang	-65 723	-21 291	-87 014
Anskaffelseskost 31.12.	555 678	920 348	1 476 026
Omregningsdifferanser	99	12 483	12 582
Akkumulerte av- og nedskrivninger 31.12.	-325 801	-701 670	-1 027 471
Bokført verdi pr. 31.12.	229 975	231 161	461 137
Årets avskrivninger	92 765	113 570	206 335
Årets nedskrivninger	22 295	1 314	23 609
Sum årets av- og nedskrivninger	115 060	114 884	229 944

Økonomisk levetid	6-10 år	5 år
Avskrivningsplan	Lineær	Lineær

Sum av- og nedskrivninger på varige driftsmidler og immaterielle eiendeler 512 688



BAMA GRUPPEN AS

NOTER TIL ÅRSREGNSKAPET FOR 2021

Note 6 Aksjer i datterselskaper og andre selskaper

Investering i datterselskaper er vurdert etter kostmetoden i morselskapet, med nedskrivning der hvor det har oppstått verdifall som ikke anses å være av forbigående art.

Selskapets navn	Eierandel	Stemmeandel	Balansført verdi 31.12.	Egenkapital 31.12.	Resultat 2021
Rågodt AS	100,00 %	100,00 %	5 406	2 281	-17
Bama Ferske Drikkere AS	100,00 %	100,00 %	12 252	8 679	6 584
Jobbfrukt AS	100,00 %	100,00 %	13 860	6 018	-14
Fruktengros AS	100,00 %	100,00 %	1 150	2 208	-16
Bama Dagligvare AS	100,00 %	100,00 %	150 340	151 916	165 474
Bama Storkjøkken AS	100,00 %	100,00 %	62 093	180 129	12 822
BaRe Frukt & Grønt AS	100,00 %	100,00 %	100 240	66 154	96 770
Bama Elendom AS	100,00 %	100,00 %	294 023	377 646	16 990
Bama Pakkerier AS	100,00 %	100,00 %	23 229	49 075	-161
5 om Dagen AS	100,00 %	100,00 %	120	120	-17
Bama International AS	100,00 %	100,00 %	71 670	702 400	58 558
Bama Invest AS	100,00 %	100,00 %	13 175	8 549	907
Bama Torgfrisk AS	100,00 %	100,00 %	122	122	-17
Bama Blomster Holding AS	100,00 %	100,00 %	120 521	58 943	19 130
Bama Industri AS	92,10 %	92,10 %	62 327	299 672	90 434
Bama Logistikk AS	51,04 %	51,04 %	7 512	19 043	11 383
BaRe AS	50,00 %	50,00 %	100	62	-22
SUM INVESTERING I DATTERSELSKAPER			938 140	1 933 018	478 787

Tilknyttede selskaper i morselskapet vurdert etter kostmetoden:

Selskapets navn	Førr. kontor	Eierandel	Stemmeandel	Balansført verdi	2021
Tromspotet AS	Senja	34,00 %	34,00 %	1 840	432

Tilknyttede selskaper i konsernet:

Selskapets navn	Eierandel	Kostpris 31.12.
Tromspotet AS, Senja	40,69 %	2 102
Grofondet AS, Oslo	33,33 %	55 331
Telefrukt AS, Sauherad	45,00 %	1 800
Sum		59 233

Nedenfor er vist årets endring i konsernets verdi for tilknyttede selskaper.

Kara Transport AS er likvidert pr 31.12.21 og aksjene i Meum Frukt og Grønt AS er solgt.

Selskapets navn	Verdi 01.01.	Årets resultat/ andre endringer	Balansført verdi i konsernet pr. 31.12.	Resultat investering i tilknyttet selskap
Tromspotet AS	3 509	422	3 931	432
Grofondet AS	51 783	1 321	53 104	4 654
Meum Frukt og Grønt AS	3 783	-3 783	0	5 293
Telefrukt AS	8 455	1 562	10 017	1 607
Kara Transport AS	195	-195	0	-122
Sum	67 725	-673	67 052	11 864

Øvrige investeringer er vurdert etter laveste av anskaffelseskost og virkelig verdi.

Felleskontrollerte virksomheter etter bruttometoden:

Selskapets navn	Førr. kontor	Eier, stemme- og resultatandel	Årets resultatandel
Gastroba Utvecklings AB	Sverige	50,00 %	2 118
Arctic Sp. z o.o.	Polen	50,00 %	3 784



BAMA GRUPPEN AS

NOTER TIL ÅRSREGNSKAPET FOR 2021

Morselskapet

Investering i andre aksjer og andeler:

Selskaps navn	Balanseført verdi
Stiftelsen Oppl.kontoret for frukt og grønt-frukt.no	20
Andeler Interfrukt SA	60
SUM	80

Investering i andre aksjer og andeler:

Konsernet	Balanseført verdi
Interfrukt SA	480
Art Nor AS	325
Grinder Felleslager AS	440
Nautstveien 17 AS	100
Floriss Drift AS	1 897
Diverse mindre aksjeposter	1 996
Sum	5 238

Note 7 Mellomværende med selskap i samme konsern

Morselskapet

	Kundefordringer		Andre korts. fordringer	
	2021	2020	2021	2020
Konsernselskaper	854 919	817 662	429 157	369 257
Øvrige	40 132	88 517	161 486	118 322
Sum	895 051	906 179	590 643	487 579

	Leverandørgjeld		Annen kortsiktig gjeld	
	2021	2020	2021	2020
Konsernselskaper	495 313	435 357	0	0
Øvrige	800 967	857 192	339 243	528 050
Sum	1 296 280	1 292 549	339 243	528 050

Note 8 Andre langsiktige fordringer

	Morselskapet		Konsernet	
	2021	2020	2021	2020
Lån til foretak i samme konsern	4 250	103 479	0	0
Innskuddsfond	0	0	62	2 115
Andre fordringer	0	0	45 613	671
Sum	4 250	103 479	45 675	2 786



BAMA GRUPPEN AS

NOTER TIL ÅRSREGNSKAPET FOR 2021

Note 9	Skatter		
	Morselskapet	2021	2020
	Årets skattekostnad fremkommer slik:		
	Betalbar selskapskatt	0	0
	For lite avsatt betalbar skatt tidligere år	0	240
	Endring utsatt skatt	9 153	14 647
	Årets totale skattekostnad	9 153	14 887
	Betalbar skatt i årets skattekostnad fremkommer slik:		
	Ordinært resultat før skattekostnad	311 975	293 887
	Permanente forskjeller	-333 205	-277 385
	Endring midlertidige forskjeller	-41 739	-67 177
	Fremførbart underskudd/(-) Anvendelse av fremførbart underskudd	163	675
	Grunnlag betalbar skatt på årets resultat	-62 806	-50 000
	Mottatt konsernbidrag	62 806	50 000
	Skattepliktig inntekt (-underskudd)	0	0
	Betalbar skatt beregnet på årets resultat (22 %)	-13 817	-11 000
	Betalbar skatt i balansen fremkommer slik:	2021	2020
	Betalbar skatt på årets resultat	-13 817	-11 000
	Skatteeffekt av mottatt konsernbidrag	13 817	11 000
	Skatteeffekt av Skattefunn	-163	-435
	Betalbar skatt i balansen (-tilgode)	-163	-435
	Oversikt over midlertidige forskjeller	31.12.2021	31.12.2020
	Anleggsmidler	5 972	16 965
	Omløpsmidler	0	0
	Gjeld	-208 977	-261 709
	Andre forskjeller	0	0
	Sum grunnlag beregning av endring utsatt skatt	-203 005	-244 744
	Andre forskjeller	-669	-536
	Sum midlertidige forskjeller som ikke er behandlet ovenfor	-669	-536
	Grunnlag beregning utsatt skatt	-203 674	-245 280
	Utsatt skattefordel i balansen	-44 808	-53 962
	Skattesats	22 %	22 %



BAMA GRUPPEN AS

NOTER TIL ÅRSREGNSKAPET FOR 2021

Konsernet

Årets skattekostnad fremkommer slik:	2021	2020
Betalbar selskapskatt	177 006	191 308
Andre poster	-3 748	151
Utsatt skatt netto endring	-16 775	-13 829
Årets skattekostnad resultat	156 482	177 630

Avstemning fra nominell til faktisk skattesats:

Resultat før skatt	565 847	643 305
Skattekostnad etter nominell skattesats (22 % av resultat før skatt)	124 487	141 527
Konsernets skattekostnad	156 482	177 630
Forskjell mellom nominell og faktisk skattekostnad	-31 995	-36 103

Avstemning av forskjellen mellom nominell og faktisk skattekostnad:

Beregnet skattekostnad av ikke skattepliktige inntekter/ikke fradragsberettigede kostnader	6 425	828
Andre endringer (valuta og forskjeller i skattesats)	356	8 437
Beregnet skattekostnad av konsernelimineringer	25 214	26 838
Forskjell mellom nominell og faktisk skattekostnad	31 995	36 103

Betalbar skatt på årets resultat	177 006	191 308
Forskuddsbetalte skatter/skatteeffekt av avgitt konsernbidrag avregnet i betalbar skatt	-62 939	-61 741
Betalbar skatt i balansen	114 067	129 567

Spesifikasjon av grunnlag for utsatt skatt

Midlertidige forskjeller norske selskap i konsernet	31.12.2021	31.12.2020
Skattefordel (-forpliktelse)		
Anleggsmidler	-102 419	-88 710
Omløpsmidler	2 204	-7 957
Gjeld	-510 824	-560 211
Andre forskjeller	-6 219	-3 167
Sum grunnlag beregning av utsatt skatt	-617 258	-660 045

Ikke utlignbare midlertidige forskjeller	24 306	42 229
Sum midlertidige forskjeller som ikke inngår i beregning av utsatt skatt	24 306	42 229

Grunnlag beregning av utsatt skattefordel	-592 952	-617 815
---	----------	----------

Balanseført utsatt skattefordel norske selskaper		
Netto utsatt skattefordel og utsatt skatt	-130 450	-135 920
Netto utsatt skattefordel i balansen	-130 450	-135 920

Balanseført utsatt skattefordel norske selskaper utenfor norsk skattekonsern		
Utsatt skattefordel	-2 725	-5 481
Utsatt skatt	824	266
Netto utsatt skattefordel i balansen	-1 901	-5 215

Balanseført utsatt skattefordel utenlandske selskaper		
Utsatt skattefordel	-22 339	-11 452
Utsatt skatt	3 574	5 735
Netto utsatt skattefordel i balansen	-18 765	-5 717

Skattesats i Norge er 22 %, Nederland 16,5 -25 %, Polen 19 % og Sverige 20,6 %.

Netto utsatt skattefordel består av:		
Netto utsatt skattefordel norske selskap	-130 450	-135 920
Netto utsatt skattefordel norske selskap utenfor norsk skattekonsern	-1 901	-5 215
Netto utsatt skattefordel utenlandske selskap	-18 765	-5 717
Netto utsatt skattefordel i balansen	-151 116	-146 852



BAMA GRUPPEN AS

NOTER TIL ÅRSREGNSKAPET FOR 2021

Note 10 Egenkapital

Morselskapet

	Aksje- kapital	Overkurs	Annen egenkapital	Sum
Egenkapital 1.1.	909	356 250	466 766	823 925
Kjøp av egne aksjer	-9	0	-17 627	-17 636
Årets resultat			302 822	302 822
Avsatt til utbytte			-246 000	-246 000
Egenkapital 31.12.	900	356 250	505 961	863 111

Konsernet

	Aksje- kapital	Overkurs	Annen egenkapital	Minoritets- interesser	Sum
Egenkapital 1.1.	909	356 250	1 425 006	127 097	1 909 262
Kjøp av egne aksjer	-9	0	-17 627	0	-17 636
Årets resultat			372 768	36 597	409 365
Omregningsdifferanser og andre egenkapitalendringer			-55 241	8 059	-47 182
Avsatt til utbytte			-246 000	-27 203	-273 203
Egenkapital 31.12.	900	356 250	1 478 906	144 550	1 980 606

Note 11 Aksjekapital og aksjonærinformasjon

Selskapets aksjekapital på kr 909 000 består av 303 aksjer à kr 3 000. Samtlige aksjer har lik stemmerett (se note 10)

Eierstruktur	Kontor- kommune	Eierandel
NorgesGruppen ASA	Oslo	45,55 %
Banan II AS	Oslo	33,66 %
Rema Industrier AS	Oslo	19,80 %
Egne aksjer	Oslo	0,99 %

Banan II AS kontrolleres av styreleder Kristian Nergaard med nærstående.

Note 12 Langsiktig gjeld - Pantstillelser og garantier

	Morselskapet		Konsernet	
	2021	2020	2021	2020
Gjeld som forfaller senere enn 5 år	0	0	1 008 703	741 045
Gjeld med forfall innen 5 år	0	0	876 496	447 281
Gjeld til kredittinstitusjoner mv.	0	0	1 885 199	1 188 326
Gjeld som er sikret ved pant o.l.				
Gjeld til kredittinstitusjoner	0	0	1 513 492	839 292
Pensjonsforpliktelser	84 072	80 269	84 072	80 269
Sum	84 072	80 269	1 597 564	919 561

Bama Gruppen AS har avgitt negativ pantsettelseserklæring til fordel for egne og konsernets totale engasjement hos DNB og Handelsbanken.
Bama Gruppen AS har avgitt husleiegaranti for Nyland Syd AS.

Bama Nordic AB har inngått en avtale om flervaluta revolverende trekkfasilitet på MNOK 600 sammen med Bama Gruppen AS. Trekkfasiliteten har en løpetid på 4 år, fra til 13. desember 2022.
Hvis hovedstol da fortsatt er betydelig vil lånet bli forlenget.

Selskaper som er deltakere i konsernets konsernkontosystem hefter solidarisk for kausjonserklæring pålydende MNOK 75.
Nyland Syd AS har stilt 1. prioritets pant i fast eiendom samt stilt fordring mot Bama Eiendom AS som pant.
Kvæmertomta AS har stilt 1. prioritets pant i fast eiendom. Bama Eiendom AS har stilt selvskyldnerkausjon for lån i Kvæmertomta AS.
Larvik Lak AS har stilt pant i driftstilbehør, kundefordringer og varelager.

Bama Logistikk AS har avgitt transportgaranti i favør av Østfold Fylkeskommune med 335.
Bama Logistikk AS har avgitt transportgaranti i favør av Telemark Fylkeskommune på 747.
Sandvik Transport AS har avgitt transportgaranti i favør av Statens Vegvesen med 1 672.
Bama Foods AB har avgitt husleiegaranti på MSEK 22 som løper frem til 31.10.2027.
Bama Storkjøkken Oslo AS har avgitt løyvegaranti med 249.
Bama Storkjøkken Oslo AS har avgitt betalingsgaranti på 8 000 overfor Landbruksdirektoratet.
Alle garantier er utstedt under ramme bevilget til Bama Gruppen AS og datterselskap.

Nature's Management B.V. har i tillegg pantsatt fremtidige leieinntekter på selskapets eiendommer, samt mellomværende med øvrige selskap i Nature's konsernet. Underliggende avtaler forutsetter uendret eierskap.
Artic Sp. z o.o. har inngått avtale om revolverende trekkfasilitet på MEUR 3 med sikkerhet i fast eiendom.



BAMA GRUPPEN AS

NOTER TIL ÅRSREGNSKAPET FOR 2021

Balansført verdi av pantsette eiendeler	Morselskapet		Konsernet	
	2021	2020	2021	2020
Bygninger og tomter	0	0	2 258 314	1 385 245
Maskiner, inventar etc.	0	0	23 628	44 220
Andre kortsiktige pengeplasseringer	84 072	80 269	84 072	80 269
Fordringer	0	0	632 310	517 069
Varebeholdning	0	0	3 702	9 251
Sum	84 072	80 269	3 002 026	2 036 054

Note 13 Bundne midler

I posten bankinnskudd inngår bundne midler med 23 703 for morselskapet og 65 763 for konsernet.

Note 14 Nærstående parter

Alle transaksjoner med konsernselskaper, tilknyttede selskaper og øvrige nærstående parter er gjennomført etter forretningsmessige vilkår og prinsipper.

Morselskapets omsetning består i hovedsak av salg av varer og tjenester til datterselskapene.

Konsernet har en betydelig omsetning av varer til enkelte av eierselskapene og selskaper med relasjoner til disse.

Note 15 Valutaterminkontrakter og rentebyttekontrakt

Valutaterminkontrakter

Konsernet sikrer de vesentligste kostnads- og inntektsstrømmer i utenlandsk valuta gjennom sikringsforretninger, primært terminkontrakter.

Morselskapet har inngått valutaterminkontrakter for å redusere valutarisiko hovedsakelig mot euro og dollar. Urealisert tap utgjør MNOK 5,35. Samtlige terminkontrakter utløper i løpet av neste regnskapsår.

Rentebyttekontrakt

Nature's Management B.V. har langsiktige lån som i hovedsak er knyttet til flytende rente og er eksponert for endringer i kortsiktig rentenivå. Selskapet sikrer langsiktig gjeld mot rentesvingninger gjennom rentebytteavtaler ("renteswaper") der de konverterer flytende rente til fast rente.

Pr 31.12.2021 har Nature's Management B.V. to rentebytteavtaler med virkelig verdi på til sammen EUR 9 831. Lånets flytende rente er knyttet til 3 måneders EURIBOR nominelt lånebeløp pålydende MEUR 63,6 ved årsskiftet. Rentebytteavtalene ble inngått i 2020 og løper frem til juni 2025. Realisert tap i 2021 er resultatført. Urealisert tap på rentebytteavtaler vil videreføres til 2021 og resultatføres ikke før det er endelig realisert.

Note 16 Andre kortsiktige pengeplasseringer

	Anskaffelses- kost	Bokført verdi 31.12.
Pengemarked	25 336	25 160
Norske og nordiske obligasjoner	34 001	33 556
Norske og norske høyrentobligasjoner	16 777	16 943
Internasjonale aksjer	3 503	4 263
Internasjonale aksjer valutasiikret	2 963	4 149
Sum andre pengeplasseringer	82 580	84 072

Finansielle instrumenter er verdsatt til virkelig verdi. Virkelig verdi er fastsatt i henhold til verdien som er observerbar i markedet på balansedagen.



BDO AS
Munkedamsveien 45
Postboks 1704 Vik
0121 Oslo

Uavhengig revisors beretning

Til generalforsamlingen i BAMA Gruppen AS

Konklusjon

Vi har revidert BAMA Gruppen AS sitt årsregnskap.

Årsregnskapet består av:

- Selskapsregnskapet, som består av balanse per 31. desember 2021, resultatregnskap og kontantstrømoppstilling for regnskapsåret avsluttet per denne datoen og noter, herunder et sammendrag av viktige regnskapsprinsipper, og
- Konsernregnskapet, som består av balanse per 31. desember 2021, resultatregnskap og kontantstrømoppstilling for regnskapsåret avsluttet per denne datoen og noter, herunder et sammendrag av viktige regnskapsprinsipper.

Etter vår mening:

- Oppfyller årsregnskapet gjeldende lovkrav
- Gir selskapsregnskapet et rettvise bilde av selskapets finansielle stilling per 31. desember 2021 og av dets resultater og kontantstrømmer for regnskapsåret som ble avsluttet per denne datoen i samsvar med regnskapslovens regler og god regnskapsskikk i Norge, og
- Gir konsernregnskapet et rettvise bilde av konsernets finansielle stilling per 31. desember 2021 og av dets resultater og kontantstrømmer for regnskapsåret som ble avsluttet per denne datoen i samsvar med regnskapslovens regler og god regnskapsskikk i Norge.

Grunnlag for konklusjonen

Vi har gjennomført revisjonen i samsvar med de internasjonale revisjonsstandardene International Standards on Auditing (ISA-ene). Våre oppgaver og plikter i henhold til disse standardene er beskrevet nedenfor under Revisors oppgaver og plikter ved revisjonen av årsregnskapet. Vi er uavhengige av selskapet og konsernet slik det kreves i lov, forskrift og International Code of Ethics for Professional Accountants (inkludert internasjonale uavhengighetsstandarder) utstedt av the International Ethics Standards Board for Accountants (IESBA-reglene), og vi har overholdt våre øvrige etiske forpliktelser i samsvar med disse kravene. Innhentet revisjonsbevis er etter vår vurdering tilstrekkelig og hensiktsmessig som grunnlag for vår konklusjon.

Annen informasjon

Styret og daglig leder (ledelsen) er ansvarlig for annen informasjon. Annen informasjon består av årsberetningen og annen informasjon i årsrapporten, men inkluderer ikke årsregnskapet og revisjonsberetningen. Årsrapporten for øvrig forventes å bli gjort tilgjengelig for oss etter denne datoen.

Vår konklusjon om årsregnskapet ovenfor dekker ikke annen informasjon.



I forbindelse med revisjonen av årsregnskapet er det vår oppgave å lese annen informasjon. Formålet er å vurdere hvorvidt det foreligger vesentlig inkonsistens mellom annen informasjon og årsregnskapet og den kunnskap vi har opparbeidet oss under revisjonen av årsregnskapet, eller hvorvidt informasjon i annen informasjon ellers fremstår som vesentlig feil. Vi har plikt til å rapportere dersom annen informasjon fremstår som vesentlig feil. Vi har ingenting å rapportere i så henseende.

Dersom vi ved gjennomlesing av årsrapporten konkluderer med at rapporten inneholder vesentlig feilinformasjon, er vi pålagt å kommunisere forholdet til styret.

Konklusjon om årsberetningen

Basert på kunnskapen vi har opparbeidet oss i revisjonen, mener vi at årsberetningen

- er konsistent med årsregnskapet og
- inneholder de opplysninger som skal gis i henhold til gjeldende lovkrav.

Styret og daglig leders ansvar for årsregnskapet

Styret og daglig leder (ledelsen) er ansvarlig for å utarbeide årsregnskapet og for at det gir et rettviseende bilde i samsvar med regnskapslovens regler og god regnskapsskikk i Norge. Ledelsen er også ansvarlig for slik intern kontroll som den finner nødvendig for å kunne utarbeide et årsregnskap som ikke inneholder vesentlig feilinformasjon, verken som følge av misligheter eller utilsiktede feil.

Ved utarbeidelsen av årsregnskapet må ledelsen ta standpunkt til selskapets og konsernets evne til fortsatt drift og opplyse om forhold av betydning for fortsatt drift. Forutsetningen om fortsatt drift skal legges til grunn for årsregnskapet så lenge det ikke er sannsynlig at virksomheten vil bli avvirket.

Revisors oppgaver og plikter ved revisjonen av årsregnskapet

Vårt mål er å oppnå betryggende sikkerhet for at årsregnskapet som helhet ikke inneholder vesentlig feilinformasjon, verken som følge av misligheter eller utilsiktede feil, og å avgi en revisjonsberetning som inneholder vår konklusjon. Betryggende sikkerhet er en høy grad av sikkerhet, men ingen garanti for at en revisjon utført i samsvar med lov, forskrift og god revisjonsskikk i Norge, herunder ISA-ene, alltid vil avdekke vesentlig feilinformasjon som eksisterer. Feilinformasjon kan oppstå som følge av misligheter eller utilsiktede feil. Feilinformasjon blir vurdert som vesentlig dersom den enkeltvis eller samlet med rimelighet kan forventes å påvirke økonomiske beslutninger som brukerne foretar basert på årsregnskapet.

For videre beskrivelse av revisors oppgaver og plikter vises det til:

<https://revisorforeningen.no/revisjonsberetninger>

Oslo, 6. april 2022
BDO AS

Roger Telle-Hansen
statsautorisert revisor



BDO AS
Munkedamsveien 45
Postboks 1704 Vik
0121 Oslo

Uavhengig revisors beretning

Til generalforsamlingen i BAMA Gruppen AS

Konklusjon

Vi har revidert BAMA Gruppen AS sitt årsregnskap.

Årsregnskapet består av:

- Selskapsregnskapet, som består av balanse per 31. desember 2021, resultatregnskap og kontantstrømoppstilling for regnskapsåret avsluttet per denne datoen og noter, herunder et sammendrag av viktige regnskapsprinsipper, og
- Konsernregnskapet, som består av balanse per 31. desember 2021, resultatregnskap og kontantstrømoppstilling for regnskapsåret avsluttet per denne datoen og noter, herunder et sammendrag av viktige regnskapsprinsipper.

Etter vår mening:

- Oppfyller årsregnskapet gjeldende lovkrav
- Gir selskapsregnskapet et rettviseende bilde av selskapets finansielle stilling per 31. desember 2021 og av dets resultater og kontantstrømmer for regnskapsåret som ble avsluttet per denne datoen i samsvar med regnskapslovens regler og god regnskapsskikk i Norge, og
- Gir konsernregnskapet et rettviseende bilde av konsernets finansielle stilling per 31. desember 2021 og av dets resultater og kontantstrømmer for regnskapsåret som ble avsluttet per denne datoen i samsvar med regnskapslovens regler og god regnskapsskikk i Norge.

Grunnlag for konklusjonen

Vi har gjennomført revisjonen i samsvar med de internasjonale revisjonsstandardene International Standards on Auditing (ISA-ene). Våre oppgaver og plikter i henhold til disse standardene er beskrevet nedenfor under Revisors oppgaver og plikter ved revisjonen av årsregnskapet. Vi er uavhengige av selskapet og konsernet slik det kreves i lov, forskrift og International Code of Ethics for Professional Accountants (inkludert internasjonale uavhengighetsstandarder) utstedt av the International Ethics Standards Board for Accountants (IESBA-reglene), og vi har overholdt våre øvrige etiske forpliktelser i samsvar med disse kravene. Innhentet revisjonsbevis er etter vår vurdering tilstrekkelig og hensiktsmessig som grunnlag for vår konklusjon.

Annen informasjon

Styret og daglig leder (ledelsen) er ansvarlig for annen informasjon. Annen informasjon består av årsberetningen og annen informasjon i årsrapporten, men inkluderer ikke årsregnskapet og revisjonsberetningen. Årsrapporten for øvrig forventes å bli gjort tilgjengelig for oss etter denne datoen.

Vår konklusjon om årsregnskapet ovenfor dekker ikke annen informasjon.



I forbindelse med revisjonen av årsregnskapet er det vår oppgave å lese annen informasjon. Formålet er å vurdere hvorvidt det foreligger vesentlig inkonsistens mellom annen informasjon og årsregnskapet og den kunnskap vi har opparbeidet oss under revisjonen av årsregnskapet, eller hvorvidt informasjon i annen informasjon ellers fremstår som vesentlig feil. Vi har plikt til å rapportere dersom annen informasjon fremstår som vesentlig feil. Vi har ingenting å rapportere i så henseende.

Dersom vi ved gjennomlesing av årsrapporten konkluderer med at rapporten inneholder vesentlig feilinformasjon, er vi pålagt å kommunisere forholdet til styret.

Konklusjon om årsberetningen

Basert på kunnskapen vi har opparbeidet oss i revisjonen, mener vi at årsberetningen

- er konsistent med årsregnskapet og
- inneholder de opplysninger som skal gis i henhold til gjeldende lovkrav.

Styret og daglig leders ansvar for årsregnskapet

Styret og daglig leder (ledelsen) er ansvarlig for å utarbeide årsregnskapet og for at det gir et rettviseende bilde i samsvar med regnskapslovens regler og god regnskapsskikk i Norge. Ledelsen er også ansvarlig for slik intern kontroll som den finner nødvendig for å kunne utarbeide et årsregnskap som ikke inneholder vesentlig feilinformasjon, verken som følge av misligheter eller utilsiktede feil.

Ved utarbeidelsen av årsregnskapet må ledelsen ta standpunkt til selskapets og konsernets evne til fortsatt drift og opplyse om forhold av betydning for fortsatt drift. Forutsetningen om fortsatt drift skal legges til grunn for årsregnskapet så lenge det ikke er sannsynlig at virksomheten vil bli avvirket.

Revisors oppgaver og plikter ved revisjonen av årsregnskapet

Vårt mål er å oppnå betryggende sikkerhet for at årsregnskapet som helhet ikke inneholder vesentlig feilinformasjon, verken som følge av misligheter eller utilsiktede feil, og å avgi en revisjonsberetning som inneholder vår konklusjon. Betryggende sikkerhet er en høy grad av sikkerhet, men ingen garanti for at en revisjon utført i samsvar med lov, forskrift og god revisjonsskikk i Norge, herunder ISA-ene, alltid vil avdekke vesentlig feilinformasjon som eksisterer. Feilinformasjon kan oppstå som følge av misligheter eller utilsiktede feil. Feilinformasjon blir vurdert som vesentlig dersom den enkeltvis eller samlet med rimelighet kan forventes å påvirke økonomiske beslutninger som brukerne foretar basert på årsregnskapet.

For videre beskrivelse av revisors oppgaver og plikter vises det til:

<https://revisorforeningen.no/revisjonsberetninger>

Oslo, 29. april 2022

BDO AS

Roger Telle-Hansen
statsautorisert revisor