



ÅRSREGNSKAPET FOR REGNSKAPSÅRET 2018 - GENERELL INFORMASJON

Enheten

Organisasjonsnummer: 999 311 245
Organisasjonsform: Aksjeselskap
Foretaksnavn: IQUBES SOLUTIONS AS
Forretningsadresse: Strandkaian 34
4005 STAVANGER

Regnskapsår

Årsregnskapets periode: 01.01.2018 - 31.12.2018

Konsern

Morselskap i konsern: Nei

Regnskapsregler

Regler for små foretak benyttet: Ja
Benyttet ved utarbeidelsen av årsregnskapet til selskapet: Regnskapslovens alminnelige regler

Årsregnskapet fastsatt av kompetent organ

Bekreftet av representant for selskapet: Sigbjørn Tveit
Dato for fastsettelse av årsregnskapet: 19.06.2019

Grunnlag for avgivelse

År 2018: Årsregnskapet er elektronisk innlevert
År 2017: Tall er hentet fra elektronisk innlevert årsregnskap fra 2018

Det er ikke krav til at årsregnskapet m.v. som sendes til Regnskapsregisteret er undertegnet. Kontrollen på at dette er utført ligger hos revisor/enhetens øverste organ. Sikkerheten ivaretas ved at innsender har rolle/rettighet for innsending av årsregnskapet via Altinn, og ved at det bekreftes at årsregnskapet er fastsatt av kompetent organ.

Brønnøysundregistrene, 11.05.2021



Resultatregnskap

Beløp i: NOK	Note	2018	2017
RESULTATREGNSKAP			
Inntekter			
Salgsinntekt		371 000	132 000
Sum inntekter		371 000	132 000
Kostnader			
Avskrivning på varige driftsmidler og immaterielle eiendeler			224 400
Annen driftskostnad	2	10 590	8 776
Sum kostnader		10 590	233 176
Driftsresultat		360 410	-101 176
Finansinntekter og finanskostnader			
Annen finansinntekt		339	227
Sum finansinntekter		339	227
Netto finans		339	227
Ordinært resultat før skattekostnad		360 749	-100 949
Skattekostnad på ordinært resultat	5	83 133	-20 459
Ordinært resultat etter skattekostnad		277 616	-80 490
Årsresultat	4	277 616	-80 490
Årsresultat etter minoritetsinteresser		277 616	-80 490
Totalresultat		277 616	-80 490
Overføringer og disponeringer			
Overføringer til/fra annen egenkapital		277 616	-80 490
Sum overføringer og disponeringer		277 616	-80 490



Balanse

Beløp i: NOK	Note	2018	2017
BALANSE - EIENDELER			
Anleggsmidler			
Immaterielle eiendeler			
Utsatt skattefordel	5	3 535	86 668
Sum immaterielle eiendeler		3 535	86 668
Sum anleggsmidler		3 535	86 668
Omløpsmidler			
Varer			
Fordringer			
Kundefordringer		242 000	196 250
Andre fordringer		281	150
Sum fordringer		242 281	196 400
Bankinnskudd, kontanter og lignende			
Bankinnskudd, kontanter og lignende		797 022	514 623
Sum bankinnskudd, kontanter og lignende		797 022	514 623
Sum omløpsmidler		1 039 303	711 023
SUM EIENDELER		1 042 838	797 691
BALANSE - EGENKAPITAL OG GJELD			
Egenkapital			
Innskutt egenkapital			
Selskapskapital	3	30 000	30 000
Sum innskutt egenkapital		30 000	30 000
Opptjent egenkapital			
Annen egenkapital		1 005 434	727 818
Sum opptjent egenkapital		1 005 434	727 818



Balanse

Beløp i: NOK	Note	2018	2017
Sum egenkapital	4	1 035 434	757 818
Gjeld			
Langsiktig gjeld			
Utsatt skatt	5		
Annen langsiktig gjeld			
Sum langsiktig gjeld		0	0
Kortsiktig gjeld			
Leverandørgjeld		1 406	750
Betalbar skatt	5		
Skyldige offentlige avgifter		5 998	39 123
Sum kortsiktig gjeld		7 404	39 873
Sum gjeld		7 404	39 873
SUM EGENKAPITAL OG GJELD		1 042 838	797 691



Årsregnskap 2018

Iqubes Solutions AS

Org.nr.: 999 311 245



Iqubes Solutions AS

Resultatregnskap

Driftsinntekter og driftskostnader	Note	2018	2017
Salgsinntekt		371 000	132 000
Sum driftsinntekter		<u>371 000</u>	<u>132 000</u>
Avskrivning programvare		0	224 400
Annen driftskostnad	2	10 590	8 776
Sum driftskostnader		<u>10 590</u>	<u>233 176</u>
Driftsresultat		<u>360 410</u>	<u>-101 176</u>
Finansinntekter og finanskostnader			
Annen finansinntekt		339	227
Resultat av finansposter		<u>339</u>	<u>227</u>
Ordinært resultat før skattekostnad		360 749	-100 949
Skattekostnad på ordinært resultat	5	83 133	-20 459
Ordinært resultat		<u>277 616</u>	<u>-80 490</u>
Årsresultat	4	<u>277 616</u>	<u>-80 490</u>
Overføringer			
Avsatt til annen egenkapital		277 616	0
Overført fra annen egenkapital		0	80 490
Sum overføringer		<u>277 616</u>	<u>-80 490</u>



Iqubes Solutions AS


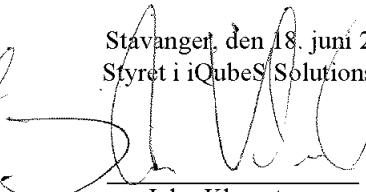

Balanse

Eiendeler	Note	2018	2017
Anleggsmidler			
Immaterielle eiendeler			
Utsatt skattefordel	5	3 535	86 668
Sum immaterielle eiendeler		<u>3 535</u>	<u>86 668</u>
Sum anleggsmidler		<u>3 535</u>	<u>86 668</u>
Omløpsmidler			
Fordringer			
Kundefordringer		242 000	196 250
Andre kortsiktige fordringer		281	150
Sum fordringer		<u>242 281</u>	<u>196 400</u>
Bankinnskudd, kontanter o.l.		797 022	514 623
Sum omløpsmidler		<u>1 039 303</u>	<u>711 023</u>
Sum eiendeler		<u>1 042 838</u>	<u>797 691</u>

**Iqubes Solutions AS**

Balanse

Egenkapital og gjeld	Note	2018	2017
Innskutt egenkapital			
Aksjekapital	3	30 000	30 000
Sum innskutt egenkapital		<u>30 000</u>	<u>30 000</u>
Opptjent egenkapital			
Annen egenkapital		1 005 434	727 818
Sum opptjent egenkapital		<u>1 005 434</u>	<u>727 818</u>
Sum egenkapital	4	<u>1 035 434</u>	<u>757 818</u>
Gjeld			
Kortsiktig gjeld			
Leverandørgjeld		1 406	750
Skyldig offentlige avgifter		5 998	39 123
Sum kortsiktig gjeld		<u>7 404</u>	<u>39 873</u>
Sum gjeld		<u>7 404</u>	<u>39 873</u>
Sum egenkapital og gjeld		<u>1 042 838</u>	<u>797 691</u>

Stavanger, den 18. juni 2019
Styret i iQubeS Solutions AS
Sigbjørn Tveit
styreleder/daglig leder
John Klemetsen
styremedlem
Odd Inge Olsen
styremedlem



Iqubes Solutions AS

Noter til regnskapet for 2018

Note 1 Regnskapsprinsipper

Årsregnskapet er utarbeidet i samsvar med regnskapsloven av 1998 og god regnskapsskikk for små foretak i Norge.

Inntekter

Selskapets inntekter er avtalefestet og gjelder godtgjørelse for tilgang til programkode

Kostnader

Kostnader regnskapsføres som hovedregel i samme periode som tilhørende inntekt. I de tilfeller det ikke er en klar sammenheng mellom utgifter og inntekter fastsettes fordelingen etter skjønsmessige kriterier. Øvrige unntak fra sammenstillingsprinsippet er angitt der det er aktuelt.

Skatter

Skattekostnaden sammenstilles med regnskapsmessig resultat før skatt. Skatt knyttet til egenkapitaltransaksjoner, for eksempel konsernbidrag, føres mot egenkapitalen.

Skattekostnaden består av betalbar skatt (skatt på årets direkte skattepliktige inntekt) og endring i netto utsatt skatt. Skattekostnaden fordeles på ordinært resultat og virkning av prinsippendring og korrigering av feil i henhold til skattegrunnlaget. Utsatt skatt og utsatt skattefordel er presentert netto i balansen.

Hovedregel for vurdering og klassifisering av eiendeler og gjeld

Eiendeler bestemt til varig eie eller bruk er klassifisert som anleggsmidler. Andre eiendeler er klassifisert som omløpsmidler. Fordringer som skal tilbakebetales innen et år er klassifisert som omløpsmidler. Ved klassifisering av kortsiktig og langsiktig gjeld er tilsvarende kriterier lagt til grunn.

Omløpsmidler vurderes til laveste av anskaffelseskost og virkelig verdi.

Anleggsmidler vurderes til anskaffelseskost, men nedskrives til gjenvinnbart beløp dersom dette er lavere enn bokført verdi, og verdifallet forventes ikke å være forbigående. Anleggsmidler med begrenset økonomisk levetid avskrives planmessig.

Note 2 Lønnskostnader og ytelser, godtgjørelser til daglig leder, styret og revisor

Selskapet har i 2018 ingen ansatte og har ikke utbetalt lønn eller andre ytelser til selskapets styre.

Revisor

Selskapet har ikke valgt revisor



Iqubes Solutions AS
Noter til regnskapet for 2018

Note 3 Aksjonærer

Aksjekapitalen i Iqubes Solutions AS pr. 31.12 består av:

	Antall	Pålydende	Bokført
Ordinære aksjer	1 000	30,00	30 000
Sum	1 000		30 000

Eierstruktur

De største aksjonærene i % pr. 31.12 var:

	Ordinære	Eierandel	Stemmeandel
LJK Holding AS	400	40,0	40,0
Sig Holding AS	400	40,0	40,0
Brødr. Olsen Holding AS	100	10,0	10,0
A R Incoronato AS	50	5,0	5,0
Hagen Invest AS	50	5,0	5,0
Totalt antall aksjer	1 000	100,0	100,0

Aksjer og opsjoner eiet av medlemmer i styret og daglig leder:

Navn	Verv	Ordinære
Sigbjørn Tveit	styreleder/daglig leder	400
Odd Inge Olsen	styremedlem	50
John Klemetsen	styremedlem	400

Note 4 Egenkapital

	Aksjekapital	Annen egenkapital	Sum egenkapital
Pr. 31.12.2017	30 000	727 818	757 818
Pr 01.01.2018	30 000	727 818	757 818
Årets resultat		277 616	277 616
Pr 31.12.2018	30 000	1 005 434	1 035 434



Iqubes Solutions AS

Noter til regnskapet for 2018

Note 5 Skatt

Årets skattekostnad	2018	2017
Resultatført skatt på ordinært resultat:		
Betalbar skatt	0	0
Endring i utsatt skattefordel	83 133	-20 459
Skattekostnad ordinært resultat	83 133	-20 459
Skattepliktig inntekt:		
Ordinært resultat før skatt	360 749	-100 949
Permanente forskjeller	0	0
Endring i midlertidige forskjeller	0	107 066
Anvendelse av fremførbart underskudd	-360 749	-6 117
Skattepliktig inntekt	0	0
Betalbar skatt i balansen:		
Betalbar skatt på årets resultat	0	0
Sum betalbar skatt i balansen	0	0

Skatteeffekten av midlertidige forskjeller og underskudd til fremføring som har gitt opphav til utsatt skatt og utsatte skattefordeler, spesifisert på typer av midlertidige forskjeller:

	2018	2017	Endring
Akkumulert fremførbart underskudd	-16 069	-376 818	-360 749
Grunnlag for beregning av utsatt skatt	-16 069	-376 818	-360 749
Utsatt skattefordel (22 % / 23 %)	-3 535	-86 668	-83 133