



## ÅRSREGNSKAPET FOR REGNSKAPSÅRET 2024 - GENERELL INFORMASJON

### Enheten

Organisasjonsnummer: 929 366 093  
Organisasjonsform: Aksjeselskap  
Foretaksnavn: HODNELID HOLDING AS  
Forretningsadresse: Hopsdalsvegen 12  
5915 HJELMÅS

### Regnskapsår

Årsregnskapets periode: 01.01.2024 - 31.12.2024

### Konsern

Morselskap i konsern: Nei

### Regnskapsregler

Regler for små foretak benyttet: Ja  
Benyttet ved utarbeidelsen av årsregnskapet til selskapet: Regnskapslovens alminnelige regler

### Årsregnskapet fastsatt av kompetent organ

Bekreftet av representant for selskapet: Truls Andersen  
Dato for fastsettelse av årsregnskapet: 13.05.2025

### Grunnlag for avgivelse

År 2024: Årsregnskapet er elektronisk innlevert  
År 2023: Tall er hentet fra elektronisk innlevert årsregnskap fra 2024

*Det er ikke krav til at årsregnskapet m.v. som sendes til Regnskapsregisteret er undertegnet. Kontrollen på at dette er utført ligger hos revisor/enhetens øverste organ. Sikkerheten ivaretas ved at innsender har rolle/rettighet for innsending av årsregnskapet via Altinn, og ved at det bekreftes at årsregnskapet er fastsatt av kompetent organ.*

Brønnøysundregistrene, 20.05.2025



## Resultatregnskap

Beløp i: NOK	Note	2024	2023
<b>RESULTATREGNSKAP</b>			
<b>Kostnader</b>			
Lønnskostnad	1		
Annen driftskostnad		12 945	7 637
<b>Sum kostnader</b>		<b>12 945</b>	<b>7 637</b>
<b>Driftsresultat</b>		<b>-12 945</b>	<b>-7 637</b>
<b>Finansinntekter og finanskostnader</b>			
Inntekt på investering i tilknyttet selskap			25 000
Annen renteinntekt		42	4
Annen finansinntekt		19 123	
<b>Sum finansinntekter</b>		<b>19 165</b>	<b>25 004</b>
<b>Netto finans</b>		<b>19 165</b>	<b>25 004</b>
<b>Resultat før skattekostnad</b>		<b>6 219</b>	<b>17 367</b>
Skattekostnad på resultat	2		
<b>Årsresultat</b>	3	<b>6 219</b>	<b>17 367</b>
<b>Årsresultat etter minoritetsinteresser</b>		<b>6 219</b>	<b>17 367</b>
<b>Totalresultat</b>		<b>6 219</b>	<b>17 367</b>
<b>Overføringer og disponeringer</b>			
Udekket tap			801
Avsatt til annen egenkapital		6 219	16 566
<b>Sum overføringer og disponeringer</b>		<b>6 219</b>	<b>17 367</b>



## Balanse

Beløp i: NOK	Note	2024	2023
<b>BALANSE - EIENDELER</b>			
<b>Anleggsmidler</b>			
<b>Immaterielle eiendeler</b>			
Utsatt skattefordel	2		
<b>Finansielle anleggsmidler</b>			
Investeringer i tilknyttet selskap	4	975 742	452 409
Lån til tilknyttet selskap og felles kontrollert virksomhet	5	307 591	307 591
Investeringer i aksjer og andeler	4		
Andre langsiktige fordringer	5		
<b>Sum finansielle anleggsmidler</b>		<b>1 283 333</b>	<b>760 000</b>
<b>Sum anleggsmidler</b>		<b>1 283 333</b>	<b>760 000</b>
<b>Omløpsmidler</b>			
<b>Varer</b>			
<b>Fordringer</b>			
Andre kortsiktige fordringer	5		25 000
<b>Sum fordringer</b>	5		<b>25 000</b>
<b>Bankinnskudd, kontanter og lignende</b>			
Bankinnskudd, kontanter o.l.		34 656	11 566
<b>Sum bankinnskudd, kontanter og lignende</b>		<b>34 656</b>	<b>11 566</b>
<b>Sum omløpsmidler</b>		<b>34 656</b>	<b>36 566</b>
<b>SUM EIENDELER</b>		<b>1 317 989</b>	<b>796 566</b>
<b>BALANSE - EGENKAPITAL OG GJELD</b>			
<b>Egenkapital</b>			
<b>Innskutt egenkapital</b>			
Aksjekapital	6	30 000	30 000
Beholdning av egne aksjer	6		



### Balanse

<b>Beløp i: NOK</b>	<b>Note</b>	<b>2024</b>	<b>2023</b>
<b>Sum innskutt egenkapital</b>		<b>30 000</b>	<b>30 000</b>
<b>Opptjent egenkapital</b>			
Annen egenkapital	7	22 786	16 566
<b>Sum opptjent egenkapital</b>		<b>22 786</b>	<b>16 566</b>
<b>Sum egenkapital</b>	3	<b>52 786</b>	<b>46 566</b>
<b>Gjeld</b>			
<b>Langsiktig gjeld</b>			
Utsatt skatt	2		
<b>Annen langsiktig gjeld</b>			
Gjeld til kredittinstitusjoner	5		
Langsiktig konserngjeld	5	1 263 269	750 000
<b>Sum annen langsiktig gjeld</b>		<b>1 263 269</b>	<b>750 000</b>
<b>Sum langsiktig gjeld</b>		<b>1 263 269</b>	<b>750 000</b>
<b>Kortsiktig gjeld</b>			
Leverandørgjeld		1 935	
Betalbar skatt	2		
<b>Sum kortsiktig gjeld</b>		<b>1 935</b>	
<b>Sum gjeld</b>		<b>1 265 204</b>	<b>750 000</b>
<b>SUM EGENKAPITAL OG GJELD</b>		<b>1 317 989</b>	<b>796 566</b>



## Brønnøysundregistrene

### ÅRSREGNSKAP FOR REGNSKAPSÅRET 2024 - GENERELL INFORMASJON

Journalnummer: 2025 436175

#### Enheten

Organisasjonsnummer: 929 366 093  
Organisasjonsform: Aksjeselskap  
Foretaksnavn: HODNELID HOLDING AS  
Forretningsadresse: Hopsdalsvegen 12  
5915 HJELMÅS

#### Regnskapsår

Årsregnskapets periode: 01.01.2024 - 31.12.2024

#### Konsern

Morselskap i konsern: Nei

#### Regnskapsregler

Regler for små foretak benyttet: Ja  
Benyttet ved utarbeidelsen av  
årsregnskapet til selskapet: Regnskapslovens alminnelige regler

#### Årsregnskapet fastsatt av kompetent organ

Bekreftet av representant for selskapet: Truls Andersen  
Dato for fastsettelse av årsregnskapet: 13.05.2025

#### Revisjon

Selskapet har besluttet at årsregnskapet  
ikke skal revideres: Ja  
Årsregnskapet er utarbeidet av ekstern  
autorisert regnskapsfører: Ja  
Ekstern autorisert regnskapsfører har i  
løpet av regnskapsåret bistått ved den  
løpende regnskapsføringen eller utført  
andre tjenester for selskapet enn å  
utarbeide årsregnskapet: Ja

#### Grunnlag for avgivelse

År 2024: Årsregnskap er elektronisk innlevert.  
År 2023: Tall er hentet fra elektronisk innlevert årsregnskap fra 2024.

*Det er ikke krav til at årsregnskapet m.v. som sendes til Regnskapsregisteret er undertegnet. Kontrollen på at dette er utført ligger hos revisor/enhetens øverste organ. Sikkerheten ivaretas ved at innsender har rolle/rettighet for innsending av årsregnskapet via Altinn, og ved at det bekreftes at årsregnskapet er fastsatt av kompetent organ.*

Brønnøysundregistrene, 15.05.2025

---

Brønnøysundregistrene  
Postadresse: Postboks 900, 8910 Brønnøysund  
Telefon: 75 00 75 00  
E-post: firmapost@brreg.no Internett: www.brreg.no  
Organisasjonsnummer: 974 760 673



Organisasjonsnr: 929 366 093  
HODNELID HOLDING AS

## RESULTATREGNSKAP

<b>Beløp i: NOK</b>	<b>Note</b>	<b>2024</b>	<b>2023</b>
<b>RESULTATREGNSKAP</b>			
<b>Kostnader</b>			
Lønnskostnad	1		
Annen driftskostnad		12 945	7 637
<b>Sum kostnader</b>		<b>12 945</b>	<b>7 637</b>
<b>Driftsresultat</b>		<b>-12 945</b>	<b>-7 637</b>
<b>Finansinntekter og finanskostnader</b>			
Inntekt på investering i tilknyttet selskap			25 000
Annen renteinntekt		42	4
Annen finansinntekt		19 123	
<b>Sum finansinntekter</b>		<b>19 165</b>	<b>25 004</b>
<b>Netto finans</b>		<b>19 165</b>	<b>25 004</b>
<b>Resultat før skattekostnad</b>		<b>6 219</b>	<b>17 367</b>
Skattekostnad på resultat	2		
<b>Årsresultat</b>	3	<b>6 219</b>	<b>17 367</b>
<b>Årsresultat etter minoritetsinteresser</b>		<b>6 219</b>	<b>17 367</b>
<b>Totalresultat</b>		<b>6 219</b>	<b>17 367</b>
<b>Overføringer og disponeringer</b>			
Udekket tap			801
Avsatt til annen egenkapital		6 219	16 566
<b>Sum overføringer og disponeringer</b>		<b>6 219</b>	<b>17 367</b>



Organisasjonsnr: 929 366 093  
HODNELID HOLDING AS

## BALANSE

Beløp i: NOK	Note	2024	2023
<b>BALANSE - EIENDELER</b>			
<b>Anleggsmidler</b>			
<b>Immaterielle eiendeler</b>			
Utsatt skattefordel	2		
<b>Finansielle anleggsmidler</b>			
Investeringer i tilknyttet selskap	4	975 742	452 409
Lån til tilknyttet selskap og felles kontrollert virksomhet	5	307 591	307 591
Investeringer i aksjer og andeler	4		
Andre langsiktige fordringer	5		
<b>Sum finansielle anleggsmidler</b>		<b>1 283 333</b>	<b>760 000</b>
<b>Sum anleggsmidler</b>		<b>1 283 333</b>	<b>760 000</b>
<b>Omløpsmidler</b>			
<b>Varer</b>			
<b>Fordringer</b>			
Andre kortsiktige fordringer	5		25 000
<b>Sum fordringer</b>	<b>5</b>		<b>25 000</b>
<b>Bankinnskudd, kontanter og lignende</b>			
Bankinnskudd, kontanter o. l.		34 656	11 566
<b>Sum bankinnskudd, kontanter og lignende</b>		<b>34 656</b>	<b>11 566</b>
<b>Sum omløpsmidler</b>		<b>34 656</b>	<b>36 566</b>
<b>SUM EIENDELER</b>		<b>1 317 989</b>	<b>796 566</b>
<b>BALANSE - EGENKAPITAL OG GJELD</b>			
<b>Egenkapital</b>			
<b>Innskutt egenkapital</b>			
Aksjekapital	6	30 000	30 000
Beholdning av egne aksjer	6		
<b>Sum innskutt egenkapital</b>		<b>30 000</b>	<b>30 000</b>



<b>Opptjent egenkapital</b>			
Annen egenkapital	7	22 786	16 566
<b>Sum opptjent egenkapital</b>		<b>22 786</b>	<b>16 566</b>
<b>Sum egenkapital</b>	<b>3</b>	<b>52 786</b>	<b>46 566</b>
<b>Gjeld</b>			
<b>Langsiktig gjeld</b>			
Utsatt skatt	2		
<b>Annen langsiktig gjeld</b>			
Gjeld til			
kredittinstitusjoner	5		
Langsiktig konserngjeld	5	1 263 269	750 000
<b>Sum annen langsiktig gjeld</b>		<b>1 263 269</b>	<b>750 000</b>
<b>Sum langsiktig gjeld</b>		<b>1 263 269</b>	<b>750 000</b>
<b>Kortsiktig gjeld</b>			
Leverandørgjeld		1 935	
Betalbar skatt	2		
<b>Sum kortsiktig gjeld</b>		<b>1 935</b>	
<b>Sum gjeld</b>		<b>1 265 204</b>	<b>750 000</b>
<b>SUM EGENKAPITAL OG GJELD</b>		<b>1 317 989</b>	<b>796 566</b>



Organisasjonsnr: 929 366 093  
HODNELID HOLDING AS

NOTEOPPLYSNINGER - SELSKAP - alle poster oppgitt i hele tall

## Note

Antall årsverk i regnskapsåret  
0.00

<u>Sum</u>	<u>Beløp</u>
<u>Balanseført verdi 31.12.</u>	<u>Varige driftsmidler Immaterielle eiend.</u>

## Konsernregnskap

Morselskapet sitt navn

Forretningskontor for morselskapet

## Begrunnelse for at datterselskap er utelatt fra konsolideringen

<u>Samlet beløp - tilknyttet selskap</u>	<u>Årets</u>	<u>Fjorårets</u>
--	--------------	------------------

<u>Samlet beløp - foretak i samme konsern</u>	<u>Årets</u>	<u>Fjorårets</u>
---	--------------	------------------

<u>Samlet beløp - foretak i samme konsern</u>	<u>Årets</u>	<u>Fjorårets</u>
---	--------------	------------------

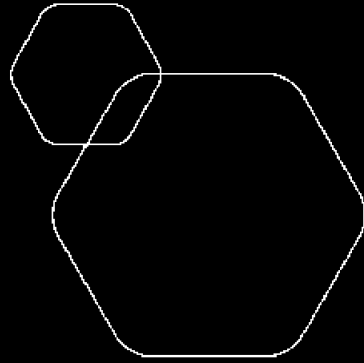
<u>Samlet beløp - felles kontrollert virksomhet</u>	<u>Årets</u>	<u>Fjorårets</u>
---	--------------	------------------

<u>Pantstillelse</u>	<u>Beløp</u>
----------------------	--------------

<u>Beholdning av egne aksjer</u>	<u>Antall</u>	<u>Pålydende</u>	<u>Andel av aksjek.</u>
----------------------------------	---------------	------------------	-------------------------



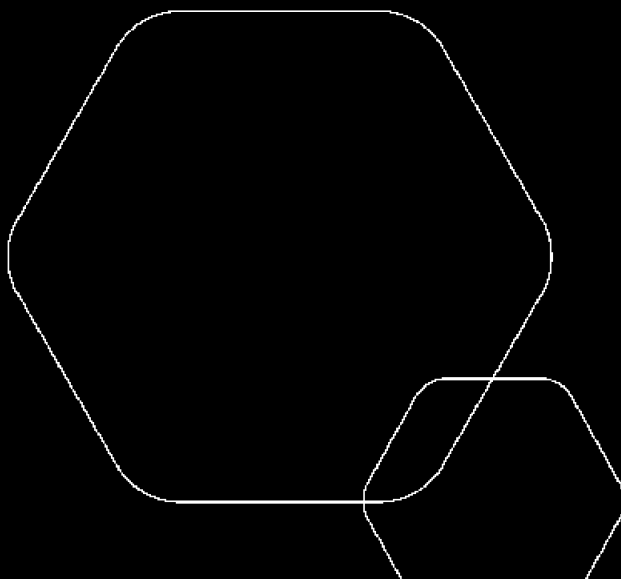
BankID Signing  
Truls Andersen  
2025-05-13



# Årsregnskap 2024 Hodnelid Holding AS

Resultatregnskap  
Balanse  
Noter til regnskapet

Utarbeidet av Enkelt Regnskap AS



Org.nr.: 929 366 093



## RESULTATREGNSKAP

### HODNELID HOLDING AS

DRIFTSINNEKTER OG DRIFTSKOSTNADER	Note	2024	2023
Annen driftskostnad		12 945	7 637
<b>Sum driftskostnader</b>		<b>12 945</b>	<b>7 637</b>
<b>Driftsresultat</b>		<b>-12 945</b>	<b>-7 637</b>
<b>FINANSINNEKTER OG FINANSKOSTNADER</b>			
Inntekt på investering i tilknyttet selskap		0	25 000
Annen renteinntekt		42	4
Annen finansinntekt		19 123	0
<b>Resultat av finansposter</b>		<b>19 165</b>	<b>25 004</b>
Resultat før skattekostnad		6 219	17 367
<b>Årsresultat</b>	<b>3</b>	<b>6 219</b>	<b>17 367</b>
<b>OVERFØRINGER</b>			
Avsatt til dekning av tidligere udekket tap		0	801
Avsatt til annen egenkapital		6 219	16 566
<b>Sum overføringer</b>		<b>6 219</b>	<b>17 367</b>



### BALANSE

#### HODNELID HOLDING AS

EIENDELER	Note	2024	2023
<b>ANLEGGSMIDLER</b>			
<b>FINANSIELLE ANLEGGSMIDLER</b>			
Investeringer i tilknyttet selskap	4	975 742	452 409
Lån til tilknyttet selskap og felles kontrollert virksomhet	5	307 591	307 591
<b>Sum finansielle anleggsmidler</b>		<b>1 283 333</b>	<b>760 000</b>
<b>Sum anleggsmidler</b>		<b>1 283 333</b>	<b>760 000</b>
<b>OMLØPSMIDLER</b>			
<b>FORDRINGER</b>			
Andre kortsiktige fordringer	5	0	25 000
<b>Sum fordringer</b>	<b>5</b>	<b>0</b>	<b>25 000</b>
Bankinnskudd, kontanter o.l.		34 656	11 566
<b>Sum omløpsmidler</b>		<b>34 656</b>	<b>36 566</b>
<b>Sum eiendeler</b>		<b>1 317 989</b>	<b>796 566</b>



## BALANSE

### HODNELID HOLDING AS

EGENKAPITAL OG GJELD	Note	2024	2023
<b>EGENKAPITAL</b>			
<b>INNSKUTT EGENKAPITAL</b>			
Aksjekapital	6	30 000	30 000
<b>Sum innskutt egenkapital</b>		<b>30 000</b>	<b>30 000</b>
<b>OPPTJENT EGENKAPITAL</b>			
Annen egenkapital	7	22 786	16 566
<b>Sum opptjent egenkapital</b>		<b>22 786</b>	<b>16 566</b>
<b>Sum egenkapital</b>	<b>3</b>	<b>52 786</b>	<b>46 566</b>
<b>GJELD</b>			
<b>ANNEN LANGSIKTIG GJELD</b>			
Langsiktig konserngjeld	5	1 263 269	750 000
<b>Sum annen langsiktig gjeld</b>		<b>1 263 269</b>	<b>750 000</b>
Leverandørgjeld		1 935	0
<b>Sum kortsiktig gjeld</b>		<b>1 935</b>	<b>0</b>
<b>Sum gjeld</b>		<b>1 265 204</b>	<b>750 000</b>
<b>Sum egenkapital og gjeld</b>		<b>1 317 989</b>	<b>796 566</b>

Alver, 13.05.2025  
Styret i Hodnelid Holding AS

---

Truls Andersen  
styreleder



## Regnskapsprinsipper

Årsregnskapet er satt opp i samsvar med regnskapsloven og NRS 8 - God regnskapsskikk for små foretak.

## DRIFTSINNETEKTER

Inntektsføring ved salg av varer skjer på leveringstidspunktet. Tjenester inntektsføres etter hvert som de leveres.

## SKATT

Skattekostnaden i resultatregnskapet omfatter både periodens betalbare skatt og endring i utsatt skatt. Utsatt skatt er beregnet med 22 % på grunnlag av de midlertidige forskjeller som eksisterer mellom regnskapsmessige og skattemessige verdier, samt ligningsmessig underskudd til fremføring ved utgangen av regnskapsåret. Skatteøkende og skattereduserende midlertidige forskjeller som reverserer eller kan reverseres i samme periode er utlignet og nettoført. I samsvar med gjeldende regelverk for små foretak bokføres ikke utsatt skattefordel.

## KLASSIFISERING OG VURDERING AV OMLØPSMIDLER

Omløpsmidler og kortsiktig gjeld omfatter normalt poster som forfaller til betaling innen ett år etter balansedagen, samt poster som knytter seg til varekretsløpet. Omløpsmidler vurderes til laveste verdi av anskaffelseskost og virkelig verdi.

## FORDRINGER

Kundefordringer og andre fordringer oppføres til pålydende etter fradrag for avsetning til forventet tap. Avsetning til tap gjøres på grunnlag av en individuell vurdering av de enkelte fordringene.

## Note 1 Lønnskostnader

Hodnelid Holding AS har ikke hatt lønns- eller personalkostnader i 2024 og det foreligger heller ingen slike forpliktelser.

## Note 2 Skatt

Årets skattekostnad	2024	2023
Resultatført skatt på ordinært resultat:		
Betalbar skatt	0	0
Endring i utsatt skattefordel	0	0
<b>Skattekostnad ordinært resultat</b>	<b>0</b>	<b>0</b>
Skattepliktig inntekt:		
Resultat før skatt	6 219	17 367
Permanente forskjeller	-19 123	-24 250
<b>Skattepliktig inntekt</b>	<b>-12 904</b>	<b>-6 883</b>
Betalbar skatt i balansen:		
Betalbar skatt på årets resultat	0	0
<b>Sum betalbar skatt i balansen</b>	<b>0</b>	<b>0</b>

Skatteeffekten av midlertidige forskjeller og underskudd til fremføring som har gitt opphav til utsatt skatt og utsatte skattefordeler, spesifisert på typer av midlertidige forskjeller

	2024	2023	Endring
--	------	------	---------



Akkumulert fremførbart underskudd	-20 587	-7 683	12 904
Inngår ikke i beregningen av utsatt skatt	20 587	7 683	-12 904
<b>Utsatt skattefordel (22 %)</b>	<b>0</b>	<b>0</b>	<b>0</b>

I henhold til God regnskapsskikk for små foretak balanseføres ikke utsatt skattefordel.

## Note 3 Egenkapital

	Aksjekapital	Overkurs	Annen Innskutt egenkapital	Annen egenkapital	Sum egenkapital
Pr. 31.12.2023	30 000	0	0	16 566	46 566
Årets resultat				6 219	6 219
<b>Pr 31.12.2024</b>	<b>30 000</b>	<b>0</b>	<b>0</b>	<b>22 786</b>	<b>52 786</b>

## Note 4 Verdipapirer

	Eierandel	Stemmeandel	Anskaffelseskost	Balanseført verdi
<b>ANLEGGSMIDLER</b>				
Cronstad Proprietær AS	16,7%	16,7%	533 333	533 333
Jægerbakken 37 AS	25,0%	25,0%	442 409	442 409
<b>Sum</b>			<b>975 742</b>	<b>975 742</b>

## Note 5 Fordringer og gjeld

	2024
Fordringer med forfall > 5 år	307 591
Langsiktig gjeld med forfall >5 år	750 000

Selskapet har en fordring på tilknyttet selskap Jægerbakken 37 AS på kr 307 591. Selskapets aksjonær har gitt et lån på kr 1 263 269 til selskapet. Det er ikke beregnet renter av dette iht låneavtale.

Gjeld som er sikret ved pant utgjør kr. 0. Balanseført verdi av de pansatte eiendelene utgjør kr. 0.

## Note 6 Aksjonærer

### AKSJEKAPITALEN I HODNELID HOLDING AS PR. 31.12 BESTÅR AV:

	Antall	Pålydende	Bokført
Ordinære aksjer	100	300,0	30 000
<b>Sum</b>	<b>100</b>		<b>30 000</b>

### EIERSTRUKTUR

De største aksjonærene i % pr. 31.12 var:

	Ordinære	Eierandel	Stemmeandel
--	----------	-----------	-------------



Truls Andersen	100	100,0	100,0
----------------	-----	-------	-------

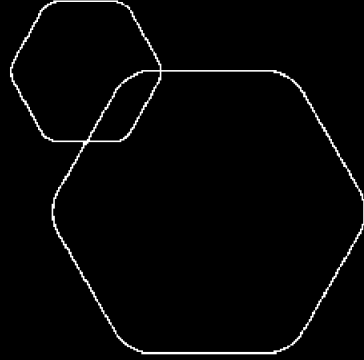
**AKSJER EIET AV MEDLEMMER I STYRET OG DAGLIG LEDER:**

<b>Navn</b>	<b>Verv</b>	<b>Ordinære</b>
Truls Andersen	styreleder	100
<b>Totalt antall aksjer</b>		<b>100</b>

**Note 7 Fortsatt drift**

Resultatet for 2024 viser et overskudd på kr. 6 219 etter skatt, mot kr. 17 367 i 2023.

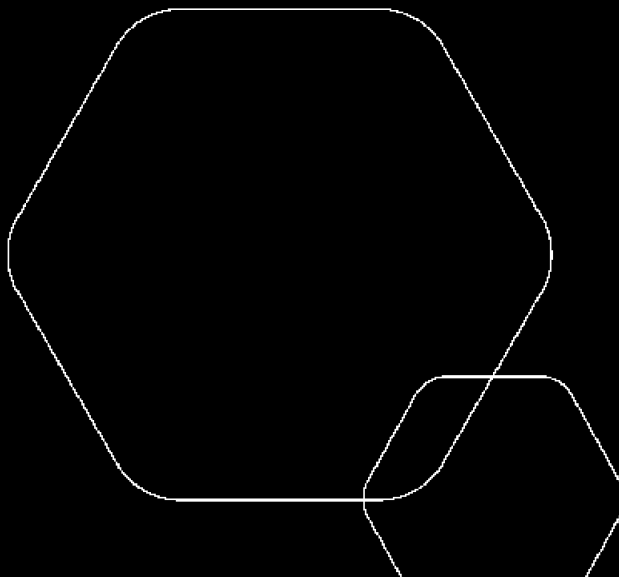
Selskapet er sikret langsiktig finansiering fra eier. Omsetningen forventer vi vil gi positive, men relativt små bidrag til resultatet i årene som kommer. Styret vurderer at forutsetningene for fortsatt drift er til stede og legger det til grunn for sin virksomhet.



# Årsregnskap 2024 Hodnelid Holding AS

Resultatregnskap  
Balanse  
Noter til regnskapet

Utarbeidet av Enkelt Regnskap AS



Org.nr.: 929 366 093



## RESULTATREGNSKAP

### HODNELID HOLDING AS

DRIFTSINNEKTER OG DRIFTSKOSTNADER	Note	2024	2023
Annen driftskostnad		12 945	7 637
<b>Sum driftskostnader</b>		<b>12 945</b>	<b>7 637</b>
<b>Driftsresultat</b>		<b>-12 945</b>	<b>-7 637</b>
<b>FINANSINNEKTER OG FINANSKOSTNADER</b>			
Inntekt på investering i tilknyttet selskap		0	25 000
Annen renteinntekt		42	4
Annen finansinntekt		19 123	0
<b>Resultat av finansposter</b>		<b>19 165</b>	<b>25 004</b>
Resultat før skattekostnad		6 219	17 367
<b>Årsresultat</b>	<b>3</b>	<b>6 219</b>	<b>17 367</b>
<b>OVERFØRINGER</b>			
Avsatt til dekning av tidligere udekket tap		0	801
Avsatt til annen egenkapital		6 219	16 566
<b>Sum overføringer</b>		<b>6 219</b>	<b>17 367</b>



## BALANSE

### HODNELID HOLDING AS

EIENDELER	Note	2024	2023
<b>ANLEGGSMIDLER</b>			
<b>FINANSIELLE ANLEGGSMIDLER</b>			
Investeringer i tilknyttet selskap	4	975 742	452 409
Lån til tilknyttet selskap og felles kontrollert virksomhet	5	307 591	307 591
<b>Sum finansielle anleggsmidler</b>		<b>1 283 333</b>	<b>760 000</b>
<b>Sum anleggsmidler</b>		<b>1 283 333</b>	<b>760 000</b>
<b>OMLØPSMIDLER</b>			
<b>FORDRINGER</b>			
Andre kortsiktige fordringer	5	0	25 000
<b>Sum fordringer</b>	<b>5</b>	<b>0</b>	<b>25 000</b>
Bankinnskudd, kontanter o.l.		34 656	11 566
<b>Sum omløpsmidler</b>		<b>34 656</b>	<b>36 566</b>
<b>Sum eiendeler</b>		<b>1 317 989</b>	<b>796 566</b>



## BALANSE

### HODNELID HOLDING AS

EGENKAPITAL OG GJELD	Note	2024	2023
<strong>EGENKAPITAL</strong>			
<strong>INNSKUTT EGENKAPITAL</strong>			
Aksjekapital	6	30 000	30 000
<strong>Sum innskutt egenkapital</strong>		<strong>30 000</strong>	<strong>30 000</strong>
<strong>OPPTJENT EGENKAPITAL</strong>			
Annen egenkapital	7	22 786	16 566
<strong>Sum opptjent egenkapital</strong>		<strong>22 786</strong>	<strong>16 566</strong>
<strong>Sum egenkapital</strong>	<strong>3</strong>	<strong>52 786</strong>	<strong>46 566</strong>
<strong>GJELD</strong>			
<strong>ANNEN LANGSIKTIG GJELD</strong>			
Langsiktig konserngjeld	5	1 263 269	750 000
<strong>Sum annen langsiktig gjeld</strong>		<strong>1 263 269</strong>	<strong>750 000</strong>
Leverandørgjeld		1 935	0
<strong>Sum kortsiktig gjeld</strong>		<strong>1 935</strong>	<strong>0</strong>
<strong>Sum gjeld</strong>		<strong>1 265 204</strong>	<strong>750 000</strong>
<strong>Sum egenkapital og gjeld</strong>		<strong>1 317 989</strong>	<strong>796 566</strong>

Alver, 13.05.2025  
Styret i Hodnelid Holding AS

---

Truls Andersen  
styreleder



## Regnskapsprinsipper

Årsregnskapet er satt opp i samsvar med regnskapsloven og NRS 8 - God regnskapsskikk for små foretak.

## DRIFTSINNTEKTER

Inntektsføring ved salg av varer skjer på leveringstidspunktet. Tjenester inntektsføres etter hvert som de leveres.

## SKATT

Skattekostnaden i resultatregnskapet omfatter både periodens betalbare skatt og endring i utsatt skatt. Utsatt skatt er beregnet med 22 % på grunnlag av de midlertidige forskjeller som eksisterer mellom regnskapsmessige og skattemessige verdier, samt ligningsmessig underskudd til fremføring ved utgangen av regnskapsåret. Skatteøkende og skattereduserende midlertidige forskjeller som reverserer eller kan reverseres i samme periode er utlignet og nettoført. I samsvar med gjeldende regelverk for små foretak bokføres ikke utsatt skattefordel.

## KLASSIFISERING OG VURDERING AV OMLØPSMIDLER

Omløpsmidler og kortsiktig gjeld omfatter normalt poster som forfaller til betaling innen ett år etter balansedagen, samt poster som knytter seg til varekretsløpet. Omløpsmidler vurderes til laveste verdi av anskaffelseskost og virkelig verdi.

## FORDRINGER

Kundefordringer og andre fordringer oppføres til pålydende etter fradrag for avsetning til forventet tap. Avsetning til tap gjøres på grunnlag av en individuell vurdering av de enkelte fordringene.

## Note 1 Lønnskostnader

Hodnelid Holding AS har ikke hatt lønns- eller personalkostnader i 2024 og det foreligger heller ingen slike forpliktelser.

## Note 2 Skatt

Årets skattekostnad	2024	2023
Resultatført skatt på ordinært resultat:		
Betalbar skatt	0	0
Endring i utsatt skattefordel	0	0
<b>Skattekostnad ordinært resultat</b>	<b>0</b>	<b>0</b>
Skattepliktig inntekt:		
Resultat før skatt	6 219	17 367
Permanente forskjeller	-19 123	-24 250
<b>Skattepliktig inntekt</b>	<b>-12 904</b>	<b>-6 883</b>
Betalbar skatt i balansen:		
Betalbar skatt på årets resultat	0	0
<b>Sum betalbar skatt i balansen</b>	<b>0</b>	<b>0</b>

Skatteeffekten av midlertidige forskjeller og underskudd til fremføring som har gitt opphav til utsatt skatt og utsatte skattefordeler, spesifisert på typer av midlertidige forskjeller

	2024	2023	Endring
--	------	------	---------



Akkumulert fremførbart underskudd	-20 587	-7 683	12 904
Inngår ikke i beregningen av utsatt skatt	20 587	7 683	-12 904
<b>Utsatt skattefordel (22 %)</b>	<b>0</b>	<b>0</b>	<b>0</b>

I henhold til God regnskapsskikk for små foretak balanseføres ikke utsatt skattefordel.

### Note 3 Egenkapital

	Aksjekapital	Overkurs	Annen Innskutt egenkapital	Annen egenkapital	Sum egenkapital
Pr. 31.12.2023	30 000	0	0	16 566	46 566
Årets resultat				6 219	6 219
<b>Pr 31.12.2024</b>	<b>30 000</b>	<b>0</b>	<b>0</b>	<b>22 786</b>	<b>52 786</b>

### Note 4 Verdipapirer

	Eierandel	Stemmeandel	Anskaffelseskost	Balanseført verdi
<b>ANLEGGSMIDLER</b>				
Cronstad Proprietær AS	16,7%	16,7%	533 333	533 333
Jægerbakken 37 AS	25,0%	25,0%	442 409	442 409
<b>Sum</b>			<b>975 742</b>	<b>975 742</b>

### Note 5 Fordringer og gjeld

	2024
Fordringer med forfall > 5 år	307 591
Langsiktig gjeld med forfall >5 år	750 000

Selskapet har en fordring på tilknyttet selskap Jægerbakken 37 AS på kr 307 591.

Selskapets aksjonær har gitt et lån på kr 1 263 269 til selskapet. Det er ikke beregnet renter av dette iht låneavtale.

Gjeld som er sikret ved pant utgjør kr. 0. Balanseført verdi av de pansatte eiendelene utgjør kr. 0.

### Note 6 Aksjonærer

#### AKSJEKAPITALEN I HODNELID HOLDING AS PR. 31.12 BESTÅR AV:

	Antall	Pålydende	Bokført
Ordinære aksjer	100	300,0	30 000
<b>Sum</b>	<b>100</b>		<b>30 000</b>

#### EIERSTRUKTUR

De største aksjonærene i % pr. 31.12 var:

	Ordinære	Eierandel	Stemmeandel
--	----------	-----------	-------------



Truls Andersen	100	100,0	100,0
----------------	-----	-------	-------

**AKSJER EIET AV MEDLEMMER I STYRET OG DAGLIG LEDER:**

<b>Navn</b>	<b>Verv</b>	<b>Ordinære</b>
Truls Andersen	styreleder	100
<b>Totalt antall aksjer</b>		<b>100</b>

**Note 7 Fortsatt drift**

Resultatet for 2024 viser et overskudd på kr. 6 219 etter skatt, mot kr. 17 367 i 2023.

Selskapet er sikret langsiktig finansiering fra eier. Omsetningen forventer vi vil gi positive, men relativt små bidrag til resultatet i årene som kommer. Styret vurderer at forutsetningene for fortsatt drift er til stede og legger det til grunn for sin virksomhet.