



ÅRSREGNSKAPET FOR REGNSKAPSÅRET 2024 - GENERELL INFORMASJON

Enheten

Organisasjonsnummer: 957 632 483
Organisasjonsform: Aksjeselskap
Foretaksnavn: FOLDSÆ AS
Forretningsadresse: Hauggrend
3870 FYRESDAL

Regnskapsår

Årsregnskapets periode: 01.01.2024 - 31.12.2024

Konsern

Morselskap i konsern: Nei

Regnskapsregler

Regler for små foretak benyttet: Ja
Benyttet ved utarbeidelsen av årsregnskapet til selskapet: Regnskapslovens alminnelige regler

Årsregnskapet fastsatt av kompetent organ

Bekreftet av representant for selskapet: AKTIV ØKONOMISERVICE AS

Dato for fastsettelse av årsregnskapet: 16.06.2025

Grunnlag for avgivelse

År 2024: Årsregnskapet er elektronisk innlevert
År 2023: Tall er hentet fra elektronisk innlevert årsregnskap fra 2024

Det er ikke krav til at årsregnskapet m.v. som sendes til Regnskapsregisteret er undertegnet. Kontrollen på at dette er utført ligger hos revisor/enhetens øverste organ. Sikkerheten ivaretas ved at innsender har rolle/rettighet for innsending av årsregnskapet via Altinn, og ved at det bekreftes at årsregnskapet er fastsatt av kompetent organ.

Brønnøysundregistrene, 09.07.2025



Brønnøysundregistrene

Brønnøysundregistrene Årsregnskap regnskapsåret 2024 for 957632483

Postadresse: 8910 Brønnøysund

Telefoner: Opplysningstelefonen 75 00 75 00 Telefaks 75 00 75 05

E-post: firmapost@brreg.no Internett: www.brreg.no

Organisasjonsnummer: 974 760 673



Resultatregnskap

Beløp i: NOK	Note	2024	2023
RESULTATREKNESKAP			
Inntekter			
Salgsinntekt		3 819 643	1 641 924
Annen driftsinntekt		1 051 552	816 980
Sum inntekter		4 871 195	2 458 904
Kostnader			
Varekostnad		1 523 834	190 845
Lønnskostnad	1		
Avskrivning av driftsmidler og immaterielle eiendeler	2	433 276	389 802
Annen driftskostnad		2 492 247	1 728 636
Sum kostnader		4 449 357	2 309 283
Driftsresultat		421 839	149 621
Finansinntekter og finanskostnader			
Anna renteinntekt			64
Annen finansinntekt		134 065	2 138
Sum finansinntekter		134 065	2 202
Annan rentekostnad		507 532	469 136
Annen finanskostnad		14 294	
Sum finanskostnader		521 826	469 136
Netto finans		-387 761	-466 934
Resultat før skattekostnad		34 078	-317 313
Skattekostnad på resultat	3		
Årsresultat	4	34 078	-317 313
Årsresultat etter minoritetsinteresser		34 078	-317 313
Totalresultat		34 078	-317 313
Overføringer og disponeringar			



Resultatregnskap

Beløp i: NOK	Note	2024	2023
Avsatt til annen egenkapital		34 078	
Overført fra annen egenkapital			-317 313
Sum overføringer og disponeringar		34 078	-317 313



Balanse

Beløp i: NOK	Note	2024	2023
BALANSE - EIGEDELAR			
Anleggsmiddel			
Immaterielle egedelar			
Konsesjoner, patenter o.l.		720 000	142 500
Utsett skattefordel	3		
Sum immaterielle egedelar	2	720 000	142 500
Varige driftsmiddel			
Tomter, bygninger o.a. fast eiendom		5 580 603	5 638 379
Maskiner og anlegg		3 141 670	3 272 324
Sum varige driftsmiddel	2, 5	8 722 273	8 910 703
Finansielle anleggsmiddel			
Investeringer i aksjer og andeler		36 074	36 074
Sum finansielle anleggsmiddel		36 074	36 074
Sum anleggsmiddel		9 478 347	9 089 277
Omløpsmiddel			
Varer			
Sum varer		261 785	317 800
Krav			
Kundefordringer		886 800	-25 618
Andre kortsiktige fordringer		88 193	1 993 148
Sum krav		974 993	1 967 530
Investeringar			
Andre finansielle instrumenter		12 000	12 000
Sum investeringar		12 000	12 000
Bankinnskott, kontantar og liknande			
Bankinnskudd, kontanter o.l.		97 138	249 641
Sum bankinnskott, kontantar og liknande		97 138	249 641
Sum omløpsmiddel		1 345 916	2 546 971



Balanse

Beløp i: NOK	Note	2024	2023
SUM EIGEDLAR		10 824 263	11 636 248
BALANSE - EIGENKAPITAL OG GJELD			
Eigenkapital			
Innskoten eigenkapital			
Aksjekapital	6	2 597 700	2 597 700
Behaldning av egne aksjar	6		
Sum innskoten eigenkapital		2 597 700	2 597 700
Opptent eigenkapital			
Annen egenkapital	7	600 420	237 901
Sum opptent eigenkapital		600 420	237 901
Sum eigenkapital	4	3 198 120	2 835 601
Gjeld			
Langsiktig gjeld			
Utsett skatt	3		
Anna langsiktig gjeld			
Gjeld til kredittinstitusjonar	5	6 316 115	6 735 802
Sum anna langsiktig gjeld		6 316 115	6 735 802
Sum langsiktig gjeld		6 316 115	6 735 802
Kortsiktig gjeld			
Gjeld til kredittinstitusjoner		112 376	225 356
Leverandørgjeld		828 386	740 985
Betalbar skatt	3		
Skyldig offentlige avgifter		88 369	
Annen kortsiktig gjeld		280 897	1 098 504
Sum kortsiktig gjeld		1 310 029	2 064 845
Sum gjeld		7 626 143	8 800 647
SUM EIGENKAPITAL OG GJELD		10 824 263	11 636 248



Balanse

Beløp i: NOK	Note	2024	2023
---------------------	-------------	-------------	-------------



Brønnøysundregistrene

ÅRSREGNSKAP FOR REGNSKAPSÅRET 2024 - GENERELL INFORMASJON

Journalnummer: 2025 644012

Enheten

Organisasjonsnummer: 957 632 483
Organisasjonsform: Aksjeselskap
Foretaksnavn: FOLDSØ AS
Forretningsadresse: Hauggrend
3870 FYRESDAL

Regnskapsår

Årsregnskapets periode: 01.01.2024 - 31.12.2024

Konsern

Morselskap i konsern: Nei

Regnskapsregler

Regler for små foretak benyttet: Ja
Benyttet ved utarbeidelsen av
årsregnskapet til selskapet: Regnskapslovens alminnelige regler

Årsregnskapet fastsatt av kompetent organ

Bekreftet av representant for selskapet: AKTIV ØKONOMISERVICE AS
Dato for fastsettelse av årsregnskapet: 16.06.2025

Revisjon

Selskapet har besluttet at årsregnskapet
ikke skal revideres: Ja
Årsregnskapet er utarbeidet av ekstern
autorisert regnskapsfører: Ja
Ekstern autorisert regnskapsfører har i
løpet av regnskapsåret bistått ved den
løpende regnskapsføringen eller utført
andre tjenester for selskapet enn å
utarbeide årsregnskapet: Ja

Grunnlag for avgivelse

År 2024: Årsregnskap er elektronisk innlevert.
År 2023: Tall er hentet fra elektronisk innlevert årsregnskap fra 2024.

Det er ikke krav til at årsregnskapet m.v. som sendes til Regnskapsregisteret er undertegnet. Kontrollen på at dette er utført ligger hos revisor/enhetens øverste organ. Sikkerheten ivaretas ved at innsender har rolle/rettighet for innsending av årsregnskapet via Altinn, og ved at det bekreftes at årsregnskapet er fastsatt av kompetent organ.

Brønnøysundregistrene, 07.07.2025

Brønnøysundregistrene
Postadresse: Postboks 900, 8910 Brønnøysund
Telefon: 75 00 75 00
E-post: firmapost@brreg.no Internett: www.brreg.no
Organisasjonsnummer: 974 760 673



Organisasjonsnr: 957 632 483
FOLDSE AS

RESULTATREGNSKAP

Beløp i: NOK	Note	2024	2023
RESULTATREKNESKAP			
Inntekter			
Salgsinntekt		3 819 643	1 641 924
Annen driftsinntekt		1 051 552	816 980
Sum inntekter		4 871 195	2 458 904
Kostnader			
Varekostnad		1 523 834	190 845
Lønnskostnad	1		
Avskrivning av driftsmidler og immaterielle eiendeler	2	433 276	389 802
Annen driftskostnad		2 492 247	1 728 636
Sum kostnader		4 449 357	2 309 283
Driftsresultat		421 839	149 621
Finansinntekter og finanskostnader			
Anna renteinntekt			64
Annen finansinntekt		134 065	2 138
Sum finansinntekter		134 065	2 202
Annan rentekostnad		507 532	469 136
Annen finanskostnad		14 294	
Sum finanskostnader		521 826	469 136
Netto finans		-387 761	-466 934
Resultat før skattekostnad		34 078	-317 313
Skattekostnad på resultat	3		
Årsresultat	4	34 078	-317 313
Årsresultat etter minoritetsinteresser		34 078	-317 313
Totalresultat		34 078	-317 313
Overføringer og disponeringar			
Avsatt til annen egenkapital		34 078	
Overført fra annen egenkapital			-317 313
Sum overføringer og disponeringar		34 078	-317 313



Organisasjonsnr: 957 632 483
FOLDSE AS

BALANSE

Beløp i: NOK	Note	2024	2023
BALANSE - EIGEDELAR			
Anleggsmiddel			
Immaterielle egedelar			
Konsesjoner, patenter o.l.		720 000	142 500
Utsett skattefordel	3		
Sum immaterielle egedelar	2	720 000	142 500
Varige driftsmiddel			
Tomter, bygninger o.a. fast eiendom			
Maskiner og anlegg		5 580 603	5 638 379
Sum varige driftsmiddel	2, 5	8 722 273	8 910 703
Finansielle anleggsmiddel			
Investeringer i aksjer og andeler			
		36 074	36 074
Sum finansielle anleggsmiddel		36 074	36 074
Sum anleggsmiddel		9 478 347	9 089 277
Omløpsmiddel			
Varer			
Sum varer		261 785	317 800
Krav			
Kundefordringer			
Andre kortsiktige fordringer		886 800	-25 618
		88 193	1 993 148
Sum krav		974 993	1 967 530
Investeringar			
Andre finansielle instrumenter			
		12 000	12 000
Sum investeringar		12 000	12 000
Bankinnskott, kontantar og liknande			
Bankinnskudd, kontanter o.l.			
		97 138	249 641
Sum bankinnskott, kontantar og liknande		97 138	249 641
Sum omløpsmiddel		1 345 916	2 546 971
SUM EIGEDELAR		10 824 263	11 636 248
BALANSE - EIGENKAPITAL OG GJELD			



Eigenkapital			
Innskoten eigenkapital			
Aksjekapital	6	2 597 700	2 597 700
Behaldning av egne aksjar	6		
Sum innskoten eigenkapital		2 597 700	2 597 700
Opptent eigenkapital			
Annen egenkapital	7	600 420	237 901
Sum opptent eigenkapital		600 420	237 901
Sum eigenkapital	4	3 198 120	2 835 601
Gjeld			
Langsiktig gjeld			
Utsett skatt	3		
Anna langsiktig gjeld			
Gjeld til			
kredittinstitusjonar	5	6 316 115	6 735 802
Sum anna langsiktig gjeld		6 316 115	6 735 802
Sum langsiktig gjeld		6 316 115	6 735 802
Kortsiktig gjeld			
Gjeld til			
kredittinstitusjoner		112 376	225 356
Leverandørgjeld		828 386	740 985
Betalbar skatt	3		
Skyldig offentlige avgifter		88 369	
Annen kortsiktig gjeld		280 897	1 098 504
Sum kortsiktig gjeld		1 310 029	2 064 845
Sum gjeld		7 626 143	8 800 647
SUM EIGENKAPITAL OG GJELD		10 824 263	11 636 248



Organisasjonsnr: 957 632 483
FOLDSE AS

NOTEOPPLYSNINGER - SELSKAP - alle poster oppgitt i hele tall

Note

Tal på årsverk i regnskapsåret
0.00

Sum _____ Beløp

Balanseført verdi 31.12. _____ Varige driftsmiddel Immaterielle eigned.

Konsernregnskap

Morselskapet sitt navn

Forretningskontor for morselskapet

Grunn til at dotterselskap ikke er tatt med i konsolideringa

Samla beløp - tilknytt selskap _____ Årets _____ Fjorårets _____

Samla beløp - føretak i samme konsern _____ Årets _____ Fjorårets _____

Samla beløp - føretak i samme konsern _____ Årets _____ Fjorårets _____

Samla beløp - felles kontrollert verksemd _____ Årets _____ Fjorårets _____

Pantstillinger _____ Beløp

Behaldning av egne aksjar _____ Tal på aksjar Pålydande _____ Andel av aksjek.



BankID Signing
WILLY SKJEGGERUD
2025-07-04



Årsregnskap 2024

Foldsæ AS

Resultatregnskap
Balanse
Noter til regnskapet




Org.nr.: 957 632 483



RESULTATREGNSKAP

FOLDSÆ AS

DRIFTSINNEKTER OG DRIFTSKOSTNADER	Note	2024	2023
Salgsinntekt		3 819 643	1 641 924
Annen driftsinntekt		1 051 552	816 980
Sum driftsinntekter		4 871 195	2 458 904
Varekostnad		1 523 834	190 845
Avskrivning av driftsmidler og immaterielle eiendeler	2	433 276	389 802
Annen driftskostnad		2 492 247	1 728 636
Sum driftskostnader		4 449 357	2 309 283
Driftsresultat		421 839	149 621
FINANSINNEKTER OG FINANSKOSTNADER			
Annen renteinntekt		0	64
Annen finansinntekt		134 065	2 138
Annen rentekostnad		507 532	469 136
Annen finanskostnad		14 294	0
Resultat av finansposter		-387 761	-466 934
Resultat før skattekostnad		34 078	-317 313
Årsresultat	4	34 078	-317 313
OVERFØRINGER			
Avsatt til annen egenkapital		34 078	0
Overført fra annen egenkapital		0	317 313
Sum overføringer		34 078	-317 313




BALANSE

FOLDSÆ AS

EIENDELER	Note	2024	2023
ANLEGGSMIDLER			
IMMATERIELLE EIENDELER			
Konsesjoner, patenter o.l.		720 000	142 500
Sum immaterielle eiendeler	2	720 000	142 500
VARIGE DRIFTSMIDLER			
Tomter, bygninger o.a. fast eiendom		5 580 603	5 638 379
Maskiner og anlegg		3 141 670	3 272 324
Sum varige driftsmidler	2, 5	8 722 273	8 910 703
FINANSIELLE ANLEGGSMIDLER			
Investeringer i aksjer og andeler		36 074	36 074
Sum finansielle anleggsmidler		36 074	36 074
Sum anleggsmidler		9 478 347	9 089 277
OMLØPSMIDLER			
Lager av varer og annen beholdning		261 785	317 800
FORDRINGER			
Kundefordringer		886 800	-25 618
Andre kortsiktige fordringer		88 193	1 993 148
Sum fordringer		974 993	1 967 530
INVESTERINGER			
Andre finansielle instrumenter		12 000	12 000
Sum investeringer		12 000	12 000
Bankinnskudd, kontanter o.l.		97 138	249 641
Sum omløpsmidler		1 345 916	2 546 971
Sum eiendeler		10 824 263	11 636 248

FOLDSÆ AS

SIDE 3



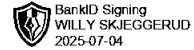
BALANSE

FOLDSÆ AS

EGENKAPITAL OG GJELD	Note	2024	2023
EGENKAPITAL			
INNSKUTT EGENKAPITAL			
Aksjekapital	6	2 597 700	2 597 700
Sum innskutt egenkapital		2 597 700	2 597 700
OPPTJENT EGENKAPITAL			
Annen egenkapital	7	600 420	237 901
Sum opptjent egenkapital		600 420	237 901
Sum egenkapital	4	3 198 120	2 835 601
GJELD			
AVSETNING FOR FORPLIKTELSER			
ANNEN LANGSIKTIG GJELD			
Gjeld til kredittinstitusjoner	5	6 316 115	6 735 802
Sum annen langsiktig gjeld		6 316 115	6 735 802
KORTSIKTIG GJELD			
Gjeld til kredittinstitusjoner		112 376	225 356
Leverandørgjeld		828 386	740 985
Skyldig offentlige avgifter		88 369	0
Annen kortsiktig gjeld		280 897	1 098 504
Sum kortsiktig gjeld		1 310 029	2 064 845
Sum gjeld		7 626 143	8 800 647
Sum egenkapital og gjeld		10 824 263	11 636 248

16.06.2025
Styret i Foldsæ AS

WILLY SKJEGGERUD
styreleder



Regnskapsprinsipper

Årsregnskapet er satt opp i samsvar med regnskapsloven og NRS 8 - God regnskapsskikk for små foretak.

DRIFTSINNTEKTER

Inntektsføring ved salg av varer skjer på leveringstidspunktet. Tjenester inntektsføres etter hvert som de leveres.

SKATT

Skattekostnaden i resultatregnskapet omfatter både periodens betalbare skatt og endring i utsatt skatt. Utsatt skatt er beregnet med 22 % på grunnlag av de midlertidige forskjeller som eksisterer mellom regnskapsmessige og skattemessige verdier, samt ligningsmessig underskudd til fremføring ved utgangen av regnskapsåret. Skatteøkende og skattereduserende midlertidige forskjeller som reverserer eller kan reverseres i samme periode er utlignet og nettoført.

KLASSIFISERING OG VURDERING AV ANLEGGSMIDLER

Anleggsmidler omfatter eiendeler bestemt til varig eie og bruk for virksomheten. Anleggsmidler er vurdert til anskaffelseskost. Varige driftsmidler føres opp i balansen og avskrives lineært over driftsmidlets forventede økonomiske levetid. Levetid fremkommer av de avskrivningssatsene som er angitt i noteopplysningene. Varige driftsmidler nedskrives til virkelig verdi ved verdifall som forventes ikke å være av forbigående art. Nedskrivninger blir reversert når grunnlaget for nedskrivningen ikke lenger finnes å være til stede. Langsiktig gjeld er gjeld som ikke faller inn under definisjonen av kortsiktig gjeld..

KLASSIFISERING OG VURDERING AV OMLØPSMIDLER

Omløpsmidler og kortsiktig gjeld omfatter normalt poster som forfaller til betaling innen ett år etter balansedagen, samt poster som knytter seg til varekretsløpet. Omløpsmidler vurderes til laveste verdi av anskaffelseskost og virkelig verdi.

VARER

Varer er vurdert til det laveste av anskaffelseskost og netto salgsverdi.

FORDRINGER

Kundefordringer og andre fordringer oppføres til pålydende etter fradrag for avsetning til forventet tap. Avsetning til tap gjøres på grunnlag av en individuell vurdering av de enkelte fordringene.

Note 1 Antall ansatte

Selskapet har i 2024 sysselsatt 0 årsverk.



Note 2 Anleggsmidler

	Bygninger og tomter	Maskiner og anlegg	Konsesjoner, patenter, lisenser o.l	Sum
Anskaffelseskost pr. 01.01.24	9 447 587	2 797 815	150 000	12 395 402
+ Tilgang kjøpte driftsmidler	397 310	81 924	590 000	1 069 234
- Avgang i året	101 888	194 144		296 032
= Anskaffelseskost 31.12.24	9 743 009	2 685 595	740 000	13 168 604
Akkumulerte avskrivninger 31.12.24	2 905 672	764 942	20 000	3 690 614
= Bokført verdi 31.12.24	6 837 337	1 920 653	720 000	9 477 990
Årets ordinære avskrivninger	155 888	264 888	12 500	433 276
Økonomisk levetid	20-50 år	5-50 år	60 år	
Avskrivningsplan	saldo 0%			

Selskapet benytter lineære avskrivninger. Den økonomiske levetiden for de forskjellige anleggsmidlene er beregnet til:

- Fallrettigheter; 60 år
- Bygninger og annen eiendom; 20-50 år
- Driftsløsøre mm; 5-10 år


Note 3 Skatt

Årets skattekostnad	2024	2023
Resultatført skatt på ordinært resultat:		
Betalbar skatt	0	0
Endring i utsatt skattefordel	0	0
Skattekostnad ordinært resultat	0	0
Skattepliktig inntekt:		
Resultat før skatt	34 078	-1 268 743
Permanente forskjeller	0	0
Endring i midlertidige forskjeller	91 965	-784 999
Anvendelse av fremførbart underskudd	-126 043	0
Skattepliktig inntekt	0	-2 053 742
Betalbar skatt i balansen:		
Betalbar skatt på årets resultat	0	0
Sum betalbar skatt i balansen	0	0

Skatteeffekten av midlertidige forskjeller og underskudd til fremføring som har gitt opphav til utsatt skatt og utsatte skattefordeler, spesifisert på typer av midlertidige forskjeller

	2024	2023	Endring
Varige driftsmidler	929 601	1 021 565	91 965
Sum	929 601	1 021 565	91 965
Akkumulert fremførbart underskudd	-21 926 996	-22 053 039	-126 043



Inngår ikke i beregningen av utsatt skatt	20 997 395	22 646 947	 BankID Signing WILLY SKJEGGERUD 2025-07-04 1 649 551
Grunnlag for utsatt skattefordel	0	1 615 473	1 615 473
Utsatt skattefordel (22 %)	0	355 404	355 404

I henhold til God regnskapsskikk for små foretak balanseføres ikke utsatt skattefordel.

Note 4 Egenkapital

	Aksjekapital	Overkurs	Annen Innskutt egenkapital	Annen egenkapital	Sum egenkapital
Pr. 31.12.2023	2 597 700	0	0	237 901	2 835 601
Årets resultat				34 078	34 078
Positive EK korreksjon			328 441		328 441
Pr 31.12.2024	2 597 700	0	328 441	271 979	3 198 120

Note 5 Fordringer og gjeld

Gjeld som er sikret ved pant utgjør kr. -6 316 115. Balanseført verdi av de pansatte eiendelene utgjør kr. 8 722 273 hvorav kr 1 920 653 er maskiner og løsøre, og kr 6 801 620 er Eiendom.

Note 6 Aksjonærer

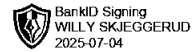
AKSJEKAPITALEN I FOLDSÆ AS PR. 31.12 BESTÅR AV:

	Antall	Pålydende	Bokført
Ordinære aksjer	1 237	2 100,0	2 597 700
Sum	1 237		2 597 700

EIERSTRUKTUR

De største aksjonærene i % pr. 31.12 var:

	Ordinære	Eierandel	Stemmeandel
Krokstad Holding AB	1 237	100,0	100,0



Note 7 Fortsatt drift

Styrets arbeid i 2024 har i hovedsak bestått av å forvalte inntektene og redusere kostnadene for å sikre løpende drift. I budsjettene for 2025 er det lagt opp til en nøktern drift som skal skape en bærekraftig økonomi.

Foldsæ AS har en bokført fordring mot Landbruksdepartementet (driftstilskudd jordbruk) på 603 901. Selskapet har en positiv egenkapital per 31.12.2024. Det er usikkerhet knyttet til realiseringen av den utsatte skattefordelen på kr. 21 926 996, skattefordelen er ifølge god regnskapsskikk for små foretak derfor ikke bokført. Styret i Foldsæ AS forventer en nøytral løpende drift i nær framtid og på lengre sikt forventer man bedre tider da viktige bransjeindikatorer indikere bedre tider.

Driften av Foldsæ AS synes således ikke å medføre risiko for tap for kreditorene.

Grunnlaget for styrets konklusjon om fortsatt drift er basert på grunnlaget dagens drift er etablert på, den gode kommunikasjonen mot kreditorer og et konservativt anslag på inntekter i årene som kommer.