



ÅRSREGNSKAPET FOR REGNSKAPSÅRET 2023 - GENERELL INFORMASJON

Enheten

Organisasjonsnummer: 914 002 303
Organisasjonsform: Aksjeselskap
Foretaksnavn: STEINBRA SKALLDYR AS
Forretningsadresse: Bergstien 11B
0172 OSLO

Regnskapsår

Årsregnskapets periode: 01.01.2023 - 31.12.2023

Konsern

Morselskap i konsern: Nei

Regnskapsregler

Regler for små foretak benyttet: Ja
Benyttet ved utarbeidelsen av årsregnskapet til selskapet: Regnskapslovens alminnelige regler

Årsregnskapet fastsatt av kompetent organ

Bekreftet av representant for selskapet: Stein Henrik Johnsen
Dato for fastsettelse av årsregnskapet: 11.06.2024

Grunnlag for avgivelse

År 2023: Årsregnskapet er elektronisk innlevert
År 2022: Tall er hentet fra elektronisk innlevert årsregnskap fra 2023

Det er ikke krav til at årsregnskapet m.v. som sendes til Regnskapsregisteret er undertegnet. Kontrollen på at dette er utført ligger hos revisor/enhetens øverste organ. Sikkerheten ivaretas ved at innsender har rolle/rettighet for innsending av årsregnskapet via Altinn, og ved at det bekreftes at årsregnskapet er fastsatt av kompetent organ.

Brønnøysundregistrene, 04.02.2025



Resultatregnskap

Beløp i: NOK	Note	2023	2022
RESULTATREGNSKAP			
Inntekter			
Salgsinntekt		6 597 024	6 433 742
Sum inntekter		6 597 024	6 433 742
Kostnader			
Varekostnad		5 250 780	4 811 187
Lønnskostnad	1, 2	285 125	264 478
Avskrivning på varige driftsmidler og immaterielle eiendeler	3	12 000	12 000
Nedskrivning av varige driftsmidler og immaterielle eiendeler	3	0	0
Annen driftskostnad		312 976	411 330
Sum kostnader		5 860 881	5 498 995
Driftsresultat		736 143	934 747
Finansinntekter og finanskostnader			
Annen renteinntekt		1 452	3
Annen finansinntekt		634	740
Verdiøkning av finansielle instrumenter vurdert til virkelig verdi		96 827	0
Sum finansinntekter		98 913	743
Nedskrivning av finansielle eiendeler		0	80 996
Annen rentekostnad		23	4 541
Sum finanskostnader		23	85 537
Netto finans		98 890	-84 794
Resultat før skattekostnad		835 034	849 953
Skattekostnad		163 963	204 809
Årsresultat		671 071	645 144
Overføringer og disponeringer			
Ordinært utbytte		0	600 000
Annen egenkapital		671 071	45 144
Sum overføringer og disponeringer		671 071	645 144



Resultatregnskap

Beløp i: NOK	Note	2023	2022
---------------------	-------------	-------------	-------------



Balanse

Beløp i: NOK	Note	2023	2022
BALANSE - EIENDELER			
Anleggsmidler			
Immaterielle eiendeler			
Utvikling	3	0	0
Konsesjoner, patenter, lisenser, varemerker ol.	3	0	0
Goodwill	3	0	0
Sum immaterielle eiendeler		0	0
Varige driftsmidler			
Tomter, bygninger og annen fast eiendom	3	0	0
Maskiner og anlegg	3	0	0
Skip, rigger, fly og lignende	3	0	0
Driftsløsøre, inventar, verktøy, kontormaskiner, ol.	3	7 000	19 000
Sum varige driftsmidler		7 000	19 000
Finansielle anleggsmidler			
Andre langsiktige fordringer	4	0	0
Sum finansielle anleggsmidler		0	0
Sum anleggsmidler		7 000	19 000
Omløpsmidler			
Varer			
Varer		144 690	44 191
Sum varer		144 690	44 191
Fordringer			
Kundefordringer		435 017	395 456
Andre kortsiktige fordringer	4	20 662	8 879
Sum fordringer		455 679	404 335
Investeringer			
Andre markedsbaserte finansielle instrumenter	5	872 960	776 133
Andre finansielle instrumenter	5	0	0
Sum investeringer		872 960	776 133



Balanse

Beløp i: NOK	Note	2023	2022
Bankinnskudd, kontanter og lignende			
Bankinnskudd, kontanter og lignende		1 652 426	1 726 845
Sum bankinnskudd, kontanter og lignende		1 652 426	1 726 845
Sum omløpsmidler		3 125 756	2 951 504
SUM EIENDELER		3 132 756	2 970 504
BALANSE - EGENKAPITAL OG GJELD			
Egenkapital			
Innskutt egenkapital			
Aksjekapital	6	30 000	30 000
Sum innskutt egenkapital		30 000	30 000
Opptjent egenkapital			
Annen egenkapital	6	2 423 282	1 752 211
Sum opptjent egenkapital		2 423 282	1 752 211
Sum egenkapital		2 453 282	1 782 211
Gjeld			
Langsiktig gjeld			
Utsatt skatt		0	338
Sum avsetninger for forpliktelser		0	338
Annen langsiktig gjeld			
Sum annen langsiktig gjeld		0	0
Sum langsiktig gjeld		0	338
Kortsiktig gjeld			
Leverandørgjeld		449 871	309 625
Betalbar skatt		164 301	206 668
Skyldige offentlige avgifter		20 299	40 161
Utbytte		0	600 000
Annen kortsiktig gjeld		45 004	31 501
Sum kortsiktig gjeld		679 474	1 187 955



Balanse

Beløp i: NOK	Note	2023	2022
Sum gjeld		679 474	1 188 293
SUM EGENKAPITAL OG GJELD		3 132 756	2 970 504



Brønnøysundregistrene

ÅRSREGNSKAP FOR REGNSKAPSÅRET 2023 - GENERELL INFORMASJON

Journalnummer: 2024 539639

Enheten

Organisasjonsnummer: 914 002 303
Organisasjonsform: Aksjeselskap
Foretaksnavn: STEINBRA SKALLDYR AS
Forretningsadresse: Nyveien 42
1482 NITTEDAL

Regnskapsår

Årsregnskapets periode: 01.01.2023 - 31.12.2023

Konsern

Morselskap i konsern: Nei

Regnskapsregler

Regler for små foretak benyttet: Ja
Benyttet ved utarbeidelsen av årsregnskapet til selskapet: Regnskapslovens alminnelige regler

Årsregnskapet fastsatt av kompetent organ

Bekreftet av representant for selskapet: Stein Henrik Johnsen
Dato for fastsettelse av årsregnskapet: 11.06.2024

Revisjon

Selskapet har besluttet at årsregnskapet ikke skal revideres: Ja
Årsregnskapet er utarbeidet av ekstern autorisert regnskapsfører: Ja
Ekstern autorisert regnskapsfører har i løpet av regnskapsåret bistått ved den løpende regnskapsføringen eller utført andre tjenester for selskapet enn å utarbeide årsregnskapet: Ja

Grunnlag for avgivelse

År 2023: Årsregnskap er elektronisk innlevert.
År 2022: Tall er hentet fra elektronisk innlevert årsregnskap fra 2023.

Det er ikke krav til at årsregnskapet m.v. som sendes til Regnskapsregisteret er undertegnet. Kontrollen på at dette er utført ligger hos revisor/enhetens øverste organ. Sikkerheten ivaretas ved at innsender har rolle/rettighet for innsending av årsregnskapet via Altinn, og ved at det bekreftes at årsregnskapet er fastsatt av kompetent organ.

Brønnøysundregistrene, 24.06.2024

Brønnøysundregistrene
Postadresse: Postboks 900, 8910 Brønnøysund
Telefon: 75 00 75 00
E-post: firmapost@brreg.no Internett: www.brreg.no
Organisasjonsnummer: 974 760 673



Organisasjonsnr: 914 002 303
STEINBRA SKALLDYR AS

RESULTATREGNSKAP

Beløp i: NOK	Note	2023	2022
RESULTATREGNSKAP			
Inntekter			
Salgsinntekt		6 597 024	6 433 742
Sum inntekter		6 597 024	6 433 742
Kostnader			
Varekostnad		5 250 780	4 811 187
Lønnskostnad	1, 2	285 125	264 478
Avskrivning på varige driftsmidler og immaterielle eiendeler	3	12 000	12 000
Nedskrivning av varige driftsmidler og immaterielle eiendeler	3	0	0
Annen driftskostnad		312 976	411 330
Sum kostnader		5 860 881	5 498 995
Driftsresultat		736 143	934 747
Finansinntekter og finanskostnader			
Annen renteinntekt		1 452	3
Annen finansinntekt		634	740
Verdiøkning av finansielle instrumenter vurdert til virkelig verdi		96 827	0
Sum finansinntekter		98 913	743
Nedskrivning av finansielle eiendeler		0	80 996
Annen rentekostnad		23	4 541
Sum finanskostnader		23	85 537
Netto finans		98 890	-84 794
Resultat før skattekostnad		835 034	849 953
Skattekostnad		163 963	204 809
Årsresultat		671 071	645 144
Overføringer og disponeringer			
Ordinært utbytte		0	600 000
Annen egenkapital		671 071	45 144
Sum overføringer og disponeringer		671 071	645 144



Organisasjonsnr: 914 002 303
STEINBRA SKALLDYR AS

BALANSE

Beløp i: NOK	Note	2023	2022
BALANSE - EIENDELER			
Anleggsmidler			
Immaterielle eiendeler			
Utvikling	3	0	0
Konsesjoner, patenter, lisenser, varemerker ol.	3	0	0
Goodwill	3	0	0
Sum immaterielle eiendeler		0	0
Varige driftsmidler			
Tomter, bygninger og annen fast eiendom	3	0	0
Maskiner og anlegg	3	0	0
Skip, rigger, fly og lignende	3	0	0
Driftsløsøre, inventar, verktøy, kontormaskiner, ol.	3	7 000	19 000
Sum varige driftsmidler		7 000	19 000
Finansielle anleggsmidler			
Andre langsiktige fordringer	4	0	0
Sum finansielle anleggsmidler		0	0
Sum anleggsmidler		7 000	19 000
Omløpsmidler			
Varer			
Varer		144 690	44 191
Sum varer		144 690	44 191
Fordringer			
Kundefordringer		435 017	395 456
Andre kortsiktige fordringer	4	20 662	8 879
Sum fordringer		455 679	404 335
Investeringer			
Andre markedsbaserte finansielle instrumenter	5	872 960	776 133
Andre finansielle instrumenter	5	0	0
Sum investeringer		872 960	776 133
Bankinnskudd, kontanter og lignende			
Bankinnskudd, kontanter og lignende		1 652 426	1 726 845



Sum bankinnskudd, kontanter og lignende		1 652 426	1 726 845
Sum omløpsmidler		3 125 756	2 951 504
SUM EIENDELER		3 132 756	2 970 504
BALANSE - EGENKAPITAL OG GJELD			
Egenkapital			
Innskutt egenkapital			
Aksjekapital	6	30 000	30 000
Sum innskutt egenkapital		30 000	30 000
Opptjent egenkapital			
Annen egenkapital	6	2 423 282	1 752 211
Sum opptjent egenkapital		2 423 282	1 752 211
Sum egenkapital		2 453 282	1 782 211
Gjeld			
Langsiktig gjeld			
Utsatt skatt		0	338
Sum avsetninger for forpliktelser		0	338
Annen langsiktig gjeld			
Sum annen langsiktig gjeld		0	0
Sum langsiktig gjeld		0	338
Kortsiktig gjeld			
Leverandørgjeld		449 871	309 625
Betalbar skatt		164 301	206 668
Skyldige offentlige avgifter		20 299	40 161
Utbytte		0	600 000
Annen kortsiktig gjeld		45 004	31 501
Sum kortsiktig gjeld		679 474	1 187 955
Sum gjeld		679 474	1 188 293
SUM EGENKAPITAL OG GJELD		3 132 756	2 970 504



Organisasjonsnr: 914 002 303
STEINBRA SKALLDYR AS

NOTEOPPLYSNINGER - SELSKAP - alle poster oppgitt i hele tall

Note

Regnskapsprinsipper

Årsregnskapet er satt opp i samsvar med regnskapsloven og god regnskapsskikk for små foretak. Salgsinntekter Inntektsføring ved salg av varer skjer på leveringstidspunktet. Tjenester inntektsføres etter hvert som de leveres. Klassifisering og vurdering av balanseposter Anleggsmidler er eiendeler bestemt til varig eie eller bruk. Eiendeler som er knyttet til varekretsløpet er klassifisert som omløpsmidler. Fordringer klassifiseres som omløpsmidler hvis de forfaller til betaling innen ett år etter transaksjonsdagen. Tilsvarende klassifiseres gjeld som kortsiktig hvis gjelden forfaller til betaling innen ett år. Omløpsmidler vurderes til laveste av anskaffelseskost og virkelig verdi. Kortsiktig gjeld balanseføres til nominelt beløp på etableringstidspunktet. Anleggsmidler vurderes til anskaffelseskost. Varige anleggsmidler avskrives etter en fornuftig avskrivningsplan. Anleggsmidlene nedskrives til virkelig verdi ved verdifall som ikke forventes å være forbigående. Langsiktig gjeld med unntak av andre avsetninger balanseføres til nominelt beløp på etableringstidspunktet. Fordringer Kundefordringer og andre fordringer er oppført i balansen til pålydende etter fradrag for avsetning til forventet tap. Avsetning til tap gjøres på grunnlag av individuelle vurderinger av de enkelte fordringene. Varebeholdninger Lager av innkjøpte varer er verdsatt til laveste verdi av anskaffelseskost etter FIFO- prinsippet og virkelig verdi. Det foretas nedskrivning for påregnelig ukurans. Varige driftsmidler Varige driftsmidler balanseføres og avskrives over driftsmidlenes levetid dersom de har antatt levetid over 3 år og har en kostpris som overstiger kr 15 000. Direkte vedlikehold av driftsmidler kostnadsføres løpende under driftskostnader, mens påkostninger eller forbedringer tillegges driftsmidlets kostpris og avskrives i takt med driftsmidlet. Forøvrig er følgende regnskapsprinsipper anvendt: FIFO-metoden for tilordning av anskaffelseskost for ombyttbare finansielle eiendeler, laveste verdis prinsipp for markedsbaserte finansielle omløpsmidler. Forsikret pensjonsforpliktelse er ikke balanseført - kostnaden er lik premien. Leieavtaler er ikke balanseført. Skatt Skattekostnaden i resultatregnskapet omfatter både periodens betalbare skatt og endring i utsatt skatt. Utsatt skatt er beregnet med 22% på grunnlag av de midlertidige forskjeller som eksisterer mellom regnskapsmessige og skattemessige verdier, samt skattemessig underskudd til fremføring ved utgangen av regnskapsåret. Skatteøkende og skattereduserende midlertidige forskjeller som reverserer eller kan reversere i samme periode er fastsatt og skattevirkningen er beregnet på nettogrunnlaget. Selskapet har ikke endret regnskapsprinsipp fra 2022 til 2023.

Note

1

Antall årsverk i regnskapsåret

1.00

Note

2

Spesifisering av resultatregnskapet



Lønnskostnader

<u>Lønn</u>	<u>Årets</u>	<u>Fjorårets</u>
	246979.00	231252.00
<u>Folketrygdavgift</u>	<u>Årets</u>	<u>Fjorårets</u>
	35443.00	33226.00
<u>Andre ytelser</u>	<u>Årets</u>	<u>Fjorårets</u>
	2703.00	0.00
<u>Sum lønnskostnader</u>	<u>Årets</u>	<u>Fjorårets</u>
	285125.00	264478.00

Note

Ekstraordinære inntekter og kostnader

<u>Sum</u>	<u>Beløp</u>
------------	--------------

Note

3

Varige driftsmidler og immaterielle eiendeler

<u>Anskaffelseskost 01.01.</u>	<u>Varige driftsmidler</u>	<u>Immaterielle eiend.</u>
	60000.00	0.00
<u>Anskaffelseskost 31.12.</u>	<u>Varige driftsmidler</u>	<u>Immaterielle eiend.</u>
	60000.00	0.00
<u>Samlede av-/nedskrivn.</u>	<u>Varige driftsmidler</u>	<u>Immaterielle eiend.</u>
	53000.00	0.00
<u>Balanseført verdi 31.12.</u>	<u>Varige driftsmidler</u>	<u>Immaterielle eiend.</u>
	7000.00	0.00
<u>Årets av-/nedskrivn.</u>	<u>Varige driftsmidler</u>	<u>Immaterielle eiend.</u>
	12000.00	0.00

Anskaffelseskost - balanseførte lånekostnader, egentilvirkede anleggsmidler

Goodwill spesifisert for hvert enkelt virksomhetskjøp

Avskrivningsplan for goodwill som er lenger enn fem år - begrunnelse

Mer om varige driftsmidler/immaterielle eiendeler

Konsernregnskap

Morselskapet sitt navn

Forretningskontor for morselskapet



Begrunnelse for at datterselskap er utelatt fra konsolideringen

Konsern, tilknyttet selskap m.v. - fordringer og gjeld

Fordringer

<u>Samlet beløp - tilknyttet selskap</u>	<u>Årets</u>	<u>Fjorårets</u>
--	--------------	------------------

<u>Samlet beløp - foretak i samme konsern</u>	<u>Årets</u>	<u>Fjorårets</u>
---	--------------	------------------

<u>Samlet beløp - foretak i samme konsern</u>	<u>Årets</u>	<u>Fjorårets</u>
---	--------------	------------------

<u>Samlet beløp - felles kontrollert virksomhet</u>	<u>Årets</u>	<u>Fjorårets</u>
---	--------------	------------------

<u>Pantstillelse</u>	<u>Beløp</u>
----------------------	--------------

Note

5

Virkelig verdi og resultatført verdiendr. i perioden, finansielle instrumenter

<u>Eiendel</u>	<u>Virk. verdi</u>	<u>Verdiendring</u>
Nordea Liv Bærekraft 50	872960.00	96827.00

<u>Sum</u>	<u>Virk. Verdi</u>	<u>Verdiendring</u>
	872960.00	96827.00

Mer om finansielle instrumenter

Beskrivelse av finansielle derivater

<u>Beholdning av egne aksjer</u>	<u>Antall</u>	<u>Pålydende</u>	<u>Andel av aksjek.</u>
----------------------------------	---------------	------------------	-------------------------

Note

4

Lån og sikkerhetsstillelse til medlemmer

Er det gitt lån eller sikkerhetsstillelse til ledende personer: Nei

Opplysninger om:

Medlemmer av:

Mer om lån og sikkerhetsstillelse



Årsregnskap for
STEINBRA SKALLDYR AS
914002303
Regnskapsår
01.01.2023 - 31.12.2023



STEINBRA SKALLDYR AS
914 002 303

Resultatregnskap

	Note	2023	2022
Driftsinntekter			
Salgsinntekt		6 597 024	6 433 742
Sum driftsinntekter		6 597 024	6 433 742
Driftskostnader			
Varekostnad		-5 250 780	-4 811 187
Lønnskostnad	1, 2	-285 125	-264 478
Avskrivning på varige driftsmidler og immaterielle eiendeler	3	-12 000	-12 000
Annen driftskostnad		-312 976	-411 330
Sum driftskostnader		-5 860 881	-5 498 995
Driftsresultat		736 143	934 747
Finansinntekter			
Annen renteinntekt		1 452	3
Annen finansinntekt		634	740
Verdiøkning av finansielle instrumenter vurdert til virkelig verdi		96 827	0
Sum finansinntekter		98 913	743
Finanskostnader			
Nedskrivning av finansielle eiendeler		0	-80 996
Annen rentekostnad		-23	-4 541
Sum finanskostnader		-23	-85 537
Netto finans		98 890	-84 794
Resultat før skattekostnad		835 034	849 953
Skattekostnad		-163 963	-204 809
Årsresultat		671 071	645 144
Overføringer			
Ordinært utbytte		0	600 000
Annen egenkapital		671 071	45 144
Sum overføringer		671 071	645 144



STEINBRA SKALLDYR AS
914 002 303

Balanse

	Note	31.12.2023	31.12.2022
EIENDELER			
Anleggsmidler			
Varige driftsmidler			
Driftsløsøre, inventar, verktøy, kontormaskiner, ol.	3	7 000	19 000
Sum varige driftsmidler		7 000	19 000
Sum anleggsmidler		7 000	19 000
Omløpsmidler			
Varer			
Varer		144 690	44 191
Sum varer		144 690	44 191
Fordringer			
Kundefordringer		435 017	395 456
Andre kortsiktige fordringer	4	20 662	8 879
Sum fordringer		455 679	404 335
Investeringer			
Andre markedsbaserte finansielle instrumenter	5	872 960	776 133
Sum investeringer		872 960	776 133
Bankinnskudd, kontanter og lignende			
Bankinnskudd, kontanter og lignende		1 652 426	1 726 845
Sum bankinnskudd, kontanter og lignende		1 652 426	1 726 845
Sum omløpsmidler		3 125 756	2 951 504
SUM EIENDELER		3 132 756	2 970 504



STEINBRA SKALLDYR AS
914 002 303

Balanse

	Note	31.12.2023	31.12.2022
EGENKAPITAL OG GJELD			
Egenkapital			
Innskutt egenkapital			
Aksjekapital	6	30 000	30 000
Sum innskutt egenkapital		30 000	30 000
Opptjent egenkapital			
Annen egenkapital	6	2 423 282	1 752 211
Sum opptjent egenkapital		2 423 282	1 752 211
Sum egenkapital		2 453 282	1 782 211
Gjeld			
Avsetning og forpliktelser			
Utsatt skatt		0	338
Sum avsetning for forpliktelser		0	338
Kortsiktig gjeld			
Leverandørgjeld		449 871	309 625
Betalbar skatt		164 301	206 668
Skyldige offentlige avgifter		20 299	40 161
Utbytte		0	600 000
Annen kortsiktig gjeld		45 004	31 501
Sum kortsiktig gjeld		679 474	1 187 955
Sum gjeld		679 474	1 188 293
SUM EGENKAPITAL OG GJELD		3 132 756	2 970 504

Nittedal, 11.06.2024

Linn Sumstad Johnsen
styrets leder

Kristin Dypedokk
styremedlem

Hege Dypedokk Johnsen
styremedlem



STEINBRA SKALLDYR AS
914 002 303

Noter

Regnskapsprinsipper

Årsregnskapet er satt opp i samsvar med regnskapsloven og god regnskapsskikk for små foretak.

Salgsinntekter

Inntektsføring ved salg av varer skjer på leveringstidspunktet. Tjenester inntektsføres etter hvert som de leveres.

Klassifisering og vurdering av balanseposter

Anleggsmidler er eiendeler bestemt til varig eie eller bruk. Eiendeler som er knyttet til varekretsløpet er klassifisert som omløpsmidler. Fordringer klassifiseres som omløpsmidler hvis de forfaller til betaling innen ett år etter transaksjonsdagen. Tilsvarende klassifiseres gjeld som kortsiktig hvis gjelden forfaller til betaling innen ett år.

Omløpsmidler vurderes til laveste av anskaffelseskost og virkelig verdi. Kortsiktig gjeld balanseføres til nominelt beløp på etableringstidspunktet. Anleggsmidler vurderes til anskaffelseskost. Varige anleggsmidler avskrives etter en fornuftig avskrivningsplan. Anleggsmidlene nedskrives til virkelig verdi ved verdifall som ikke forventes å være forbigående. Langsiktig gjeld med unntak av andre avsetninger balanseføres til nominelt beløp på etableringstidspunktet.

Fordringer

Kundefordringer og andre fordringer er oppført i balansen til pålydende etter fradrag for avsetning til forventet tap. Avsetning til tap gjøres på grunnlag av individuelle vurderinger av de enkelte fordringene.

Varebeholdninger

Lager av innkjøpte varer er verdsatt til laveste verdi av anskaffelseskost etter FIFO- prinsippet og virkelig verdi. Det foretas nedskrivning for påregnelig ukurans.

Varige driftsmidler

Varige driftsmidler balanseføres og avskrives over driftsmidlenes levetid dersom de har antatt levetid over 3 år og har en kostpris som overstiger kr 15 000. Direkte vedlikehold av driftsmidler kostnadsføres løpende under driftskostnader, mens påkostninger eller forbedringer tillegges driftsmidlets kostpris og avskrives i takt med driftsmidlet.

Forøvrig er følgende regnskapsprinsipper anvendt:

FIFO-metoden for tilordning av anskaffelseskost for ombyttbare finansielle eiendeler, laveste verdis prinsipp for markedsbaserte finansielle omløpsmidler. Forsikret pensjonsforpliktelse er ikke balanseført - kostnaden er lik premien. Leieavtaler er ikke balanseført.

Skatt

Skattekostnaden i resultatregnskapet omfatter både periodens betalbare skatt og endring i utsatt skatt. Utsatt skatt er beregnet med 22% på grunnlag av de midlertidige forskjeller som eksisterer mellom regnskapsmessige og skattemessige verdier, samt skattemessig underskudd til fremføring ved utgangen av regnskapsåret. Skatteøkende og skattereduserende midlertidige forskjeller som reverserer eller kan reversere i samme periode er fastsatt og skattevirkningen er beregnet på nettogrunnlaget.

Selskapet har ikke endret regnskapsprinsipp fra 2022 til 2023.



STEINBRA SKALLDYR AS
914 002 303

Note 1 - Antall årsverk

Antall årsverk sysselsatt i regnskapsåret: 1

Note 2 - Lønnskostnader

Spesifikasjon av lønnskostnader	2023	2022
Lønn	246 979	231 252
Arbeidsgiveravgift	35 443	33 226
Pensjonskostnader	0	0
Andre relaterte ytelser	2 703	0
Sum	285 125	264 478

Note 3 - Varige driftsmidler og immaterielle eiendeler

	Varige driftsmidler
Anskaffelseskost 01.01.	60 000
Tilgang i året	0
Avgang i året	0
Anskaffelseskost 31.12.	60 000
Samlede avskrivninger, nedskrivninger og reverseringer av nedskrivninger	-53 000
Balanseført verdi per 31.12.	7 000
Avskrivninger, nedskrivninger og reverseringer av nedskrivninger i regnskapsåret	12 000

Note 4 - Lån og sikkerhetsstillelse til ledende personer, eiere med videre

Det er ikke gitt lån eller sikkerhetsstillelse til medlemmer av styrende organer.

Note 5 - Virkelig verdi av finansielle instrumenter

Eiendel	Virkelig verdi	Periodens resultatførte verdiendringer
Nordea Liv Bærekraft 50	872 960	96 827


Note 6 - Egenkapital


	Aksjekapital	Opptjent egenkapital	Sum
Egenkapital 31.12.2022	30 000	1 752 211	1 782 211
Årsresultat	0	671 071	671 071
Egenkapital 31.12.2023	30 000	2 423 282	2 453 282

Manuell note



 BankID Signing
Linn Sumstad Johnsen
2024-06-14

 BankID Signing
Kristin Dypedokk
2024-06-14

 BankID Signing
Hege Dypedokk Johnsen
2024-06-16

Årsoppgjør for

STEINBRA SKALLDYR AS


914002303


01.01.2023 - 31.12.2023


Innhold	Side
Resultatregnskap	2
Eiendeler	3
Egenkapital og gjeld	4
Noter	5



STEINBRA SKALLDYR AS
914 002 303

 BankID Signing
Linn Sumstad Johnsen
2024-06-14

 BankID Signing
Kristin Dypedokk
2024-06-14

 BankID Signing
Hege Dypedokk Johnsen
2024-06-16

Resultatregnskap

	Note	2023	2022
Driftsinntekter			
Salgsinntekt		6 597 024	6 433 742
Sum driftsinntekter		6 597 024	6 433 742
Driftskostnader			
Varekostnad		-5 250 780	-4 811 187
Lønnskostnad	1, 2	-285 125	-264 478
Avskrivning på varige driftsmidler og immaterielle eiendeler	3	-12 000	-12 000
Annen driftskostnad		-312 976	-411 330
Sum driftskostnader		-5 860 881	-5 498 995
Driftsresultat		736 143	934 747
Finansinntekter			
Annen renteinntekt		1 452	3
Annen finansinntekt		634	740
Verdøkning av finansielle instrumenter vurdert til virkelig verdi		96 827	0
Sum finansinntekter		98 913	743
Finanskostnader			
Nedskrivning av finansielle eiendeler		0	-80 996
Annen rentekostnad		-23	-4 541
Sum finanskostnader		-23	-85 537
Netto finans		98 890	-84 794
Resultat før skattekostnad		835 034	849 953
Skattekostnad		-163 963	-204 809
Årsresultat		671 071	645 144
Overføringer			
Ordinært utbytte		0	600 000
Annen egenkapital		671 071	45 144
Sum overføringer		671 071	645 144



STEINBRA SKALLDYR AS
914 002 303



Balanse

	Note	31.12.2023	31.12.2022
EIENDELER			
Anleggsmidler			
Varige driftsmidler			
Driftsløsøre, inventar, verktøy, kontormaskiner, ol.	3	7 000	19 000
Sum varige driftsmidler		7 000	19 000
Sum anleggsmidler		7 000	19 000
Omløpsmidler			
Varer			
Varer		144 690	44 191
Sum varer		144 690	44 191
Fordringer			
Kundefordringer		435 017	395 456
Andre kortsiktige fordringer	4	20 662	8 879
Sum fordringer		455 679	404 335
Investeringer			
Andre markedsbaserte finansielle instrumenter	5	872 960	776 133
Sum investeringer		872 960	776 133
Bankinnskudd, kontanter og lignende			
Bankinnskudd, kontanter og lignende		1 652 426	1 726 845
Sum bankinnskudd, kontanter og lignende		1 652 426	1 726 845
Sum omløpsmidler		3 125 756	2 951 504
SUM EIENDELER		3 132 756	2 970 504



STEINBRA SKALLDYR AS
914 002 303



Balanse

	Note	31.12.2023	31.12.2022
EGENKAPITAL OG GJELD			
Egenkapital			
Innskutt egenkapital			
Aksjekapital		30 000	30 000
Sum innskutt egenkapital		30 000	30 000
Opptjent egenkapital			
Annen egenkapital		2 423 282	1 752 211
Sum opptjent egenkapital		2 423 282	1 752 211
Sum egenkapital		2 453 282	1 782 211
Gjeld			
Avsetning og forpliktelser			
Utsatt skatt		0	338
Sum avsetning for forpliktelser		0	338
Kortsiktig gjeld			
Leverandørgjeld		449 871	309 625
Betalbar skatt		164 301	206 668
Skyldige offentlige avgifter		20 299	40 161
Utbytte		0	600 000
Annen kortsiktig gjeld		45 004	31 501
Sum kortsiktig gjeld		679 474	1 187 955
Sum gjeld		679 474	1 188 293
SUM EGENKAPITAL OG GJELD		3 132 756	2 970 504

Linn Sumstad Johnsen
styrets leder

Kristin Dypedokk
styremedlem

Hege Dypedokk Johnsen
styremedlem



STEINBRA SKALLDYR AS
914 002 303



Noter

Regnskapsprinsipper

Årsregnskapet er satt opp i samsvar med regnskapsloven og god regnskapsskikk for små foretak.

Salgsinntekter

Inntektsføring ved salg av varer skjer på leveringstidspunktet. Tjenester inntektsføres etter hvert som de leveres.

Klassifisering og vurdering av balanseposter

Anleggsmidler er eiendeler bestemt til varig eie eller bruk. Eiendeler som er knyttet til varekretsløpet er klassifisert som omløpsmidler. Fordringer klassifiseres som omløpsmidler hvis de forfaller til betaling innen ett år etter transaksjonsdagen. Tilsvarende klassifiseres gjeld som kortsiktig hvis gjelden forfaller til betaling innen ett år.

Omløpsmidler vurderes til laveste av anskaffelseskost og virkelig verdi. Kortsiktig gjeld balanseføres til nominelt beløp på etableringstidspunktet. Anleggsmidler vurderes til anskaffelseskost. Varige anleggsmidler avskrives etter en fornuftig avskrivningsplan. Anleggsmidlene nedskrives til virkelig verdi ved verdifall som ikke forventes å være forbigående. Langsiktig gjeld med unntak av andre avsetninger balanseføres til nominelt beløp på etableringstidspunktet.

Fordringer

Kundefordringer og andre fordringer er oppført i balansen til pålydende etter fradrag for avsetning til forventet tap. Avsetning til tap gjøres på grunnlag av individuelle vurderinger av de enkelte fordringene.

Varebeholdninger

Lager av innkjøpte varer er verdsatt til laveste verdi av anskaffelseskost etter FIFO- prinsippet og virkelig verdi. Det foretas nedskrivning for påregnelig ukurans.

Varige driftsmidler

Varige driftsmidler balanseføres og avskrives over driftsmidlenes levetid dersom de har antatt levetid over 3 år og har en kostpris som overstiger kr 15 000. Direkte vedlikehold av driftsmidler kostnadsføres løpende under driftskostnader, mens påkostninger eller forbedringer tillegges driftsmidlets kostpris og avskrives i takt med driftsmidlet.

Forørrig er følgende regnskapsprinsipper anvendt:

FIFO-metoden for tilordning av anskaffelseskost for ombyttbare finansielle eiendeler, laveste verdis prinsipp for markedsbaserte finansielle omløpsmidler. Forsikret pensjonsforpliktelse er ikke balanseført - kostnaden er lik premien. Leieavtaler er ikke balanseført.

Skatt

Skattekostnaden i resultatregnskapet omfatter både periodens betalbare skatt og endring i utsatt skatt. Utsatt skatt er beregnet med 22% på grunnlag av de midlertidige forskjeller som eksisterer mellom regnskapsmessige og skattemessige verdier, samt skattemessig underskudd til fremføring ved utgangen av regnskapsåret. Skatteøkende og skattereduserende midlertidige forskjeller som reverserer eller kan reversere i samme periode er fastsatt og skattevirkningen er beregnet på nettogrunnlaget.

Selskapet har ikke endret regnskapsprinsipp fra 2022 til 2023.



STEINBRA SKALLDYR AS
914 002 303



Note 1 - Antall årsverk

Antall årsverk sysselsatt i regnskapsåret: 1

Note 2 - Lønnskostnader

Spesifikasjon av lønnskostnader	2023	2022
Lønn	246 979	231 252
Arbeidsgiveravgift	35 443	33 226
Pensjonskostnader	0	0
Andre relaterte ytelser	2 703	0
Sum	285 125	264 478

Note 3 - Varige driftsmidler og immaterielle eiendeler

	Varige driftsmidler
Anskaffelseskost 01.01.	60 000
Tilgang i året	0
Avgang i året	0
Anskaffelseskost 31.12.	60 000
Samlede avskrivninger, nedskrivninger og reverseringer av nedskrivninger	-53 000
Balanseført verdi per 31.12.	7 000
Avskrivninger, nedskrivninger og reverseringer av nedskrivninger i regnskapsåret	12 000

Note 4 - Lån og sikkerhetsstillelse til ledende personer, eiere med videre

Det er ikke gitt lån eller sikkerhetsstillelse til medlemmer av styrende organer.

Note 5 - Virkelig verdi av finansielle instrumenter

Eiendel	Virkelig verdi	Periodens resultatførte verdiendringer
Nordea Liv Bærekraft 50	872 960	96 827