



ÅRSREGNSKAPET FOR REGNSKAPSÅRET 2024 - GENERELL INFORMASJON

Enheten

Organisasjonsnummer:	920 895 352
Organisasjonsform:	Aksjeselskap
Foretaksnavn:	NAWAB RESTAURANT AS
Forretningsadresse:	Inndalsveien 124 5063 BERGEN

Regnskapsår

Årsregnskapets periode:	01.01.2024 - 31.12.2024
-------------------------	-------------------------

Konsern

Morselskap i konsern:	Ja
Konsernregnskap lagt ved:	Nei

Regnskapsregler

Regler for små foretak benyttet:	Ja
Benyttet ved utarbeidelsen av årsregnskapet til selskapet:	Regnskapslovens alminnelige regler

Årsregnskapet fastsatt av kompetent organ

Bekreftet av representant for selskapet:	Toqeer Aslam
Dato for fastsettelse av årsregnskapet:	18.12.2025

Grunnlag for avgivelse

År 2024: Årsregnskapet er elektronisk innlevert
År 2023: Tall er hentet fra elektronisk innlevert årsregnskap fra 2024

Det er ikke krav til at årsregnskapet m.v. som sendes til Regnskapsregisteret er undertegnet. Kontrollen på at dette er utført ligger hos revisor/enhetens øverste organ. Sikkerheten ivaretas ved at innsender har rolle/rettighet for innsending av årsregnskapet via Altinn, og ved at det bekreftes at årsregnskapet er fastsatt av kompetent organ.

Brønnøysundregistrene, 01.01.2026



Resultatregnskap

Beløp i: NOK	Note	2024	2023
RESULTATREGNSKAP			
Inntekter			
Salgsinntekt		8 460 535	9 426 432
Annen driftsinntekt		10 763	773 945
Sum inntekter		8 471 298	10 200 378
Kostnader			
Varekostnad		2 566 816	3 219 449
Lønnskostnad	1	3 852 394	3 906 287
Avskrivning av driftsmidler og immaterielle eiendeler	2	240 317	262 140
Annen driftskostnad		1 884 378	3 136 920
Sum kostnader		8 543 905	10 524 796
Driftsresultat		-72 607	-324 418
Finansinntekter og finanskostnader			
Annen renteinntekt		1 897	1 838
Sum finansinntekter		1 897	1 838
Nedskrivning av andre finansielle anleggsmidler		704 494	
Annen rentekostnad		70 630	76 430
Sum finanskostnader		775 124	76 430
Netto finans		-773 227	-74 592
Resultat før skattekostnad		-845 833	-399 010
Skattekostnad på resultat	3		-11 297
Årsresultat	4	-845 833	-387 713
Årsresultat etter minoritetsinteresser		-845 833	-387 713
Totalresultat		-845 833	-387 713
Overføringer og disponeringer			
Overført fra annen egenkapital		-845 833	-387 713



Resultatregnskap

Beløp i: NOK	Note	2024	2023
Sum overføringer og disponeringer		-845 833	-387 713



Balanse

Beløp i: NOK	Note	2024	2023
BALANSE - EIENDELER			
Anleggsmidler			
Immaterielle eiendeler			
Utsatt skattefordel	3		
Varige driftsmidler			
Tomter, bygninger o.a. fast eiendom	2		
Maskiner og anlegg	2		
Skip og flytende installasjoner	2		
Driftsløsøre, inventar o.a. utstyr	2	243 128	483 445
Sum varige driftsmidler	2, 5	243 128	483 445
Finansielle anleggsmidler			
Investering i datterselskap	6	30 000	734 494
Investering i annet foretak i samme konsern	6		
Lån til foretak i samme konsern	7		
Andre fordringer	5	43 000	43 000
Sum finansielle anleggsmidler		73 000	777 494
Sum anleggsmidler		316 128	1 260 939
Omløpsmidler			
Varer			
Sum varer		98 863	148 424
Fordringer			
Kundefordringer		136 697	76 473
Andre kortsiktige fordringer	5, 7	1 212 060	1 184 677
Sum fordringer		1 348 757	1 261 150
Investeringer			
Aksjer og andeler i foretak i samme konsern	6		
Bankinnskudd, kontanter og lignende			
Bankinnskudd, kontanter o.l.		441 553	323 072
Sum bankinnskudd, kontanter og lignende		441 553	323 072



Balanse

Beløp i: NOK	Note	2024	2023
Sum omløpsmidler		1 889 173	1 732 646
SUM EIENDELER		2 205 301	2 993 585
BALANSE - EGENKAPITAL OG GJELD			
Egenkapital			
Innskutt egenkapital			
Aksjekapital (1 000 aksjer á kr 200)	8	200 000	200 000
Beholdning av egne aksjer	8		
Sum innskutt egenkapital		200 000	200 000
Opptjent egenkapital			
Annen egenkapital		-75 531	770 303
Sum opptjent egenkapital		-75 531	770 303
Sum egenkapital	4	124 469	970 303
Gjeld			
Langsiktig gjeld			
Utsatt skatt	3		
Annen langsiktig gjeld			
Gjeld til kredittinstitusjoner	5	483 115	593 969
Sum annen langsiktig gjeld		483 115	593 969
Sum langsiktig gjeld		483 115	593 969
Kortsiktig gjeld			
Leverandørgjeld		314 625	205 023
Betalbar skatt	3		
Skattetrekk og annen offentlig gjeld		343 645	391 663
Annen kortsiktig gjeld		939 446	832 627
Sum kortsiktig gjeld		1 597 717	1 429 313
Sum gjeld		2 080 832	2 023 282



Balanse

Beløp i: NOK	Note	2024	2023
SUM EGENKAPITAL OG GJELD		2 205 301	2 993 585
POSTER UTENOM BALANSEN			
Pantstillelser	5		



Brønnøysundregistrene

ÅRSREGNSKAP FOR REGNSKAPSÅRET 2024 - GENERELL INFORMASJON

Journalnummer: 2025 765657

Enheten

Organisasjonsnummer: 920 895 352
Organisasjonsform: Aksjeselskap
Foretaksnavn: NAWAB RESTAURANT AS
Forretningsadresse: Inndalsveien 124
5063 BERGEN

Regnskapsår

Årsregnskapets periode: 01.01.2024 - 31.12.2024

Konsern

Morselskap i konsern: Ja
Konsernregnskap lagt ved: Nei

Regnskapsregler

Regler for små foretak benyttet: Ja
Benyttet ved utarbeidelsen av
årsregnskapet til selskapet: Regnskapslovens alminnelige regler

Årsregnskapet fastsatt av kompetent organ

Bekreftet av representant for selskapet: Toqeer Aslam
Dato for fastsettelse av årsregnskapet: 18.12.2025

Revisjon

Ekstern autorisert regnskapsfører har i løpet av regnskapsåret bistått ved den løpende regnskapsføringen eller utført andre tjenester for selskapet enn å utarbeide årsregnskapet: Ja

Grunnlag for avgivelse

År 2024: Årsregnskap er elektronisk innlevert.
År 2023: Tall er hentet fra elektronisk innlevert årsregnskap fra 2024.

Det er ikke krav til at årsregnskapet m.v. som sendes til Regnskapsregisteret er undertegnet. Kontrollen på at dette er utført ligger hos revisor/enhetens øverste organ. Sikkerheten ivaretas ved at innsender har rolle/rettighet for innsending av årsregnskapet via Altinn, og ved at det bekreftes at årsregnskapet er fastsatt av kompetent organ.

Brønnøysundregistrene, 31.12.2025



Organisasjonsnr: 920 895 352
NAWAB RESTAURANT AS

RESULTATREGNSKAP

Beløp i: NOK	Note	2024	2023
RESULTATREGNSKAP			
Inntekter			
Salgsinntekt		8 460 535	9 426 432
Annen driftsinntekt		10 763	773 945
Sum inntekter		8 471 298	10 200 378
Kostnader			
Varekostnad		2 566 816	3 219 449
Lønnskostnad	1	3 852 394	3 906 287
Avskrivning av driftsmidler og immaterielle eiendeler	2	240 317	262 140
Annen driftskostnad		1 884 378	3 136 920
Sum kostnader		8 543 905	10 524 796
Driftsresultat		-72 607	-324 418
Finansinntekter og finanskostnader			
Annen renteinntekt		1 897	1 838
Sum finansinntekter		1 897	1 838
Nedskrivning av andre finansielle anleggsmidler		704 494	
Annen rentekostnad		70 630	76 430
Sum finanskostnader		775 124	76 430
Netto finans		-773 227	-74 592
Resultat før skattekostnad		-845 833	-399 010
Skattekostnad på resultat	3		-11 297
Årsresultat	4	-845 833	-387 713
Årsresultat etter minoritetsinteresser		-845 833	-387 713
Totalresultat		-845 833	-387 713
Overføringer og disponeringer			
Overført fra annen egenkapital		-845 833	-387 713
Sum overføringer og disponeringer		-845 833	-387 713



Organisasjonsnr: 920 895 352
NAWAB RESTAURANT AS

BALANSE

Beløp i: NOK	Note	2024	2023
BALANSE - EIENDELER			
Anleggsmidler			
Immaterielle eiendeler			
Utsatt skattefordel	3		
Varige driftsmidler			
Tomter, bygninger o.a. fast eiendom	2		
Maskiner og anlegg	2		
Skip og flytende installasjoner	2		
Driftsløsøre, inventar o. a. utstyr	2	243 128	483 445
Sum varige driftsmidler	2, 5	243 128	483 445
Finansielle anleggsmidler			
Investering i datterselskap	6	30 000	734 494
Investering i annet foretak i samme konsern	6		
Lån til foretak i samme konsern	7		
Andre fordringer	5	43 000	43 000
Sum finansielle anleggsmidler		73 000	777 494
Sum anleggsmidler		316 128	1 260 939
Omløpsmidler			
Varer			
Sum varer		98 863	148 424
Fordringer			
Kundefordringer		136 697	76 473
Andre kortsiktige fordringer	5, 7	1 212 060	1 184 677
Sum fordringer		1 348 757	1 261 150
Investeringer			
Aksjer og andeler i foretak i samme konsern	6		
Bankinnskudd, kontanter og lignende			
Bankinnskudd, kontanter o. l.		441 553	323 072
Sum bankinnskudd, kontanter og lignende		441 553	323 072
Sum omløpsmidler		1 889 173	1 732 646



SUM EIENDELER		2 205 301	2 993 585
BALANSE - EGENKAPITAL OG GJELD			
Egenkapital			
Innskutt egenkapital			
Aksjekapital (1 000 aksjer á kr 200)	8	200 000	200 000
Beholdning av egne aksjer	8		
Sum innskutt egenkapital		200 000	200 000
Opptjent egenkapital			
Annen egenkapital		-75 531	770 303
Sum opptjent egenkapital		-75 531	770 303
Sum egenkapital	4	124 469	970 303
Gjeld			
Langsiktig gjeld			
Utsatt skatt	3		
Annen langsiktig gjeld			
Gjeld til kredittinstitusjoner	5	483 115	593 969
Sum annen langsiktig gjeld		483 115	593 969
Sum langsiktig gjeld		483 115	593 969
Kortsiktig gjeld			
Leverandørgjeld		314 625	205 023
Betalbar skatt	3		
Skattetrekk og annen offentlig gjeld		343 645	391 663
Annen kortsiktig gjeld		939 446	832 627
Sum kortsiktig gjeld		1 597 717	1 429 313
Sum gjeld		2 080 832	2 023 282
SUM EGENKAPITAL OG GJELD		2 205 301	2 993 585
POSTER UTENOM BALANSEN			
Pantstillelser	5		



Organisasjonsnr: 920 895 352
NAWAB RESTAURANT AS

NOTEOPPLYSNINGER - SELSKAP - alle poster oppgitt i hele tall

Note
2

Antall årsverk i regnskapsåret
6.00

<u>Sum</u>	<u>Beløp</u>
<u>Balanseført verdi 31.12.</u>	<u>Varige driftsmidler Immaterielle eiend.</u>

Konsernregnskap

Morselskapet sitt navn

Forretningskontor for morselskapet

Begrunnelse for at datterselskap er utelatt fra konsolideringen

<u>Samlet beløp - tilknyttet selskap</u>	<u>Årets</u>	<u>Fjorårets</u>
--	--------------	------------------

<u>Samlet beløp - foretak i samme konsern</u>	<u>Årets</u>	<u>Fjorårets</u>
---	--------------	------------------

<u>Samlet beløp - foretak i samme konsern</u>	<u>Årets</u>	<u>Fjorårets</u>
---	--------------	------------------

<u>Samlet beløp - felles kontrollert virksomhet</u>	<u>Årets</u>	<u>Fjorårets</u>
---	--------------	------------------

<u>Pantstillelse</u>	<u>Beløp</u>
----------------------	--------------

<u>Beholdning av egne aksjer</u>	<u>Antall</u>	<u>Pålydende</u>	<u>Andel av aksjek.</u>
----------------------------------	---------------	------------------	-------------------------



 BankID Signing
Toqeer Aslam
2025-12-19

 BankID Signing
Amer Iqbal
2025-12-22

 BankID Signing
Tayyab Naeem
2025-12-23

Årsregnskap 2024

Nawab Restaurant AS

Resultatregnskap
Balanse
Noter til regnskapet

Org.nr.: 920 895 352



Nawab Restaurant AS

Resultatregnskap

DRIFTSINNTEKTER OG -KOSTNADER	Note	2024	2023
Salgsinntekt		8 460 535	9 426 432
Annen driftsinntekt		10 763	773 945
Sum driftsinntekter		<u>8 471 298</u>	<u>10 200 378</u>
Varekostnad		2 566 816	3 219 449
Lønnskostnad	1	3 852 394	3 906 287
Avskrivning av driftsmidler og immaterielle eiendeler	2	240 317	262 140
Annen driftskostnad		1 884 378	3 136 920
Sum driftskostnader		<u>8 543 905</u>	<u>10 524 796</u>
Driftsresultat		<u>-72 607</u>	<u>-324 418</u>
Finansinntekter og finanskostnader			
Annen renteinntekt		1 897	1 838
Nedskrivning av andre finansielle anleggsmidler		704 494	0
Annen rentekostnad		70 630	76 430
Resultat av finansposter		<u>-773 227</u>	<u>-74 592</u>
Resultat før skattekostnad		<u>-845 833</u>	<u>-399 010</u>
Skattekostnad			
Skattekostnad på resultat	3	<u>0</u>	<u>-11 297</u>
Resultat		<u>-845 833</u>	<u>-387 713</u>
Årsresultat	4	<u>-845 833</u>	<u>-387 713</u>
Overføringer			
Overført fra annen egenkapital		845 833	387 713
Sum overføringer		<u>-845 833</u>	<u>-387 713</u>



Nawab Restaurant AS

Balanse

EIENDELER	Note	2024	2023
ANLEGGSMIDLER			
Varige driftsmidler			
Driftsløsøre, inventar o.a. utstyr	2	243 128	483 445
Sum varige driftsmidler	2, 5	<u>243 128</u>	<u>483 445</u>
Finansielle driftsmidler			
Investeringer i datterselskap	6	30 000	734 494
Andre fordringer	5	43 000	43 000
Sum finansielle anleggsmidler		<u>73 000</u>	<u>777 494</u>
SUM ANLEGGSMIDLER		<u>316 128</u>	<u>1 260 939</u>
OMLØPSMIDLER			
Lager av varer og annen beholdning		<u>98 863</u>	<u>148 424</u>
Fordringer			
Kundefordringer		136 697	76 473
Andre kortsiktige fordringer	5, 7	1 212 060	1 184 677
Sum fordringer		<u>1 348 757</u>	<u>1 261 150</u>
Bankinnskudd, kontanter o.l.			
Bankinnskudd, kontanter o.l.		<u>441 553</u>	<u>323 072</u>
SUM OMLØPSMIDLER		<u>1 889 173</u>	<u>1 732 646</u>
SUM EIENDELER		<u>2 205 301</u>	<u>2 993 585</u>



Nawab Restaurant AS

Balanse

EGENKAPITAL OG GJELD	Note	2024	2023
EGENKAPITAL			
Innskutt egenkapital			
Aksjekapital (1 000 aksjer á kr 200)	8	200 000	200 000
Sum innskutt egenkapital		<u>200 000</u>	<u>200 000</u>
Opptjent egenkapital			
Annen egenkapital		-75 531	770 303
Sum opptjent egenkapital		<u>-75 531</u>	<u>770 303</u>
SUM EGENKAPITAL	4	<u>124 469</u>	<u>970 303</u>
GJELD			
Annen langsiktig gjeld			
Gjeld til kredittinstitusjoner	5	483 115	593 969
Sum annen langsiktig gjeld		<u>483 115</u>	<u>593 969</u>
Kortsiktig gjeld			
Leverandørgjeld		314 625	205 023
Skattetrekk og annen offentlig gjeld		343 645	391 663
Annen kortsiktig gjeld		939 446	832 627
Sum kortsiktig gjeld		<u>1 597 717</u>	<u>1 429 313</u>
SUM GJELD		<u>2 080 832</u>	<u>2 023 282</u>
SUM EGENKAPITAL OG GJELD		<u>2 205 301</u>	<u>2 993 585</u>

Bergen, 18.12.2025

Toqeer Aslam
styreleder/daglig leder

Tayyab Naeem
styremedlem

Amer Iqbal
styremedlem



Regnskapsprinsipper

Årsregnskapet er satt opp i samsvar med regnskapsloven og NRS 8 - God regnskapsforetak.



Valuta

Pengeposter i utenlandsk valuta vurderes iht. kursen ved regnskapsårets slutt.

Driftsinntekter

Inntektsføring ved salg av varer skjer på leveringstidspunktet. Tjenester inntektsføres etter hvert som de leveres.

Skatt

Skattekostnaden i resultatregnskapet omfatter både periodens betalbare skatt og endring i utsatt skatt. Utsatt skatt er beregnet med 22 % på grunnlag av de midlertidige forskjeller som eksisterer mellom regnskapsmessige og skattemessige verdier, samt ligningsmessig underskudd til fremføring ved utgangen av regnskapsåret. Skatteøkende og skattereduserende midlertidige forskjeller som reverserer eller kan reverseres i samme periode er utlignet og nettoført.

Klassifisering og vurdering av anleggsmidler

Anleggsmidler omfatter eiendeler bestemt til varig eie og bruk. Anleggsmidler er vurdert til anskaffelseskost. Varige driftsmidler balanseføres og avskrives over driftsmidlets økonomiske levetid. Varige driftsmidler nedskrives til gjenvinnbart beløp ved verdifall som forventes ikke å være forbigående. Gjenvinnbart beløp er det høyeste av netto salgsverdi og verdi i bruk. Verdi i bruk er nåverdi av fremtidige kontantstrømmer knyttet til eiendelen. Nedskrivningen reverseres når grunnlaget for nedskrivningen ikke lenger er til stede.

Klassifisering og vurdering av omløpsmidler

Omløpsmidler og kortsiktig gjeld omfatter normalt poster som forfaller til betaling innen ett år etter balansedagen, samt poster som knytter seg til varekretsløpet. Omløpsmidler vurderes til laveste verdi av anskaffelseskost og virkelig verdi.

Aksjer i datterselskap

Investeringer i datterselskap er vurdert etter kostmetoden ettersom konsernet samlet ikke overstiger grensen for små foretak.

Varer

Varer er vurdert til det laveste av anskaffelseskost og netto salgsverdi.

Fordringer

Kundefordringer og andre fordringer oppføres til pålydende etter fradrag for avsetning til forventet tap. Avsetning til tap gjøres på grunnlag av en individuell vurdering av de enkelte fordringene.



Note 1 Lønnskostnader og antall årsverk

Lønnskostnader

	2024	
Lønninger	3 272 682	3 348 909
Arbeidsgiveravgift	471 922	483 510
Pensjonskostnader	97 818	63 513
Andre ytelser	9 972	10 355
Sum	3 852 394	3 906 287

 BankID Signing
Tocceer Aslam
2025-12-19

 BankID Signing
Amer Iqbal
2025-12-22

 BankID Signing
Tayyab Naeem
2025-12-23

Selskapet har i 2024 sysselsatt 6 årsverk.

Note 2 Anleggsmidler

	Driftsløsøre og inventar	Sum
Anskaffelseskost pr. 01.01.24	1 281 651	1 281 651
= Anskaffelseskost 31.12.24	1 281 651	1 281 651
Akkumulerte avskrivninger 31.12.24	1 038 523	1 038 523
= Bokført verdi 31.12.24	243 128	243 128
Årets ordinære avskrivninger	240 317	240 317




Note 3 Skatt

Årets skattekostnad	2024	2023
Resultatført skatt på ordinært resultat:		
Betalbar skatt	0	0
Endring i utsatt skattefordel	0	-11 297
Skattekostnad ordinært resultat	0	-11 297
Skattepliktig inntekt:		
Resultat før skatt	-845 833	-399 010
Permanente forskjeller	704 494	186 593
Endring i midlertidige forskjeller	118 880	119 505
Skattepliktig inntekt	-22 460	-92 912
Betalbar skatt i balansen:		
Betalbar skatt på årets resultat	0	0
Sum betalbar skatt i balansen	0	0

Skatteeffekten av midlertidige forskjeller og underskudd til fremføring som har gitt opphav til utsatt skatt og utsatte skattefordeler, spesifisert på typer av midlertidige forskjeller

	2024	2023	Endring
Varige driftsmidler	-187 037	-68 157	118 880



Sum	-187 037	-68 157	 BankID Signing Tocceer Aslam 2025-12-19
Akkumulert fremførbart underskudd	-115 372	-92 912	 BankID Signing Amer Iqbal 2025-12-22
Inngår ikke i beregningen av utsatt skatt	302 409	161 070	 BankID Signing Tayyab Naeem 2025-12-23
Utsatt skattefordel (22 %)	0	0	0

I henhold til God regnskapsskikk for små foretak balanseføres ikke utsatt skattefordel.

Note 4 Egenkapital

	Aksjekapital	Overkurs	Annen Innskutt egenkapital	Annen egenkapital	Sum egenkapital
Pr. 31.12.2023	200 000	0	0	770 303	970 303
Årets resultat				-845 833	-845 833
Pr 31.12.2024	200 000	0	0	-75 531	124 469

Note 5 Pantstillelser og garantier

	31.12.2024	31.12.2023
Pantsikret gjeld, pantstillelser og garantier		
Langsiktig gjeld til kredittinstitusjoner	483 115	593 969
Sum	483 115	593 969
Regnskapsført verdi av pantsikrede eiendeler		
Driftstilbehør	243 128	483 445
Varelager	98 863	148 424
Andre fordringer	1 255 060	1 227 677
Kundefordringer	136 697	76 473
Sum	1 733 748	1 936 018

Note 6 Datterselskap, TS og FKV


	Kontor- kommune	Eier- andel	Anskaffelses kost
DS/FKV/TS			
Nawabs Åsane AS	BERGEN		30 000
Sushi2 AS	BERGEN		704 494
Sum			734 494

Aksjene i Sushi2 AS er nedskrevet fra kr 704 494 til kr 0 i regnskapet.



Note 7 Mellomværende med selskap i samme konsern

	2024	
Fordringer		
Andre kortsiktige fordringer konsern	1 117 464	1 087 469
Sum	1 117 464	1 087 469

 BankID Signing
Toqeer Aslam
2025-12-19

 BankID Signing
Amer Iqbal
2025-12-22

 BankID Signing
Tayyab Naeem
2025-12-23



Note 8 Aksjonærer

Aksjekapitalen i Nawab Restaurant AS pr. 31.12 består av:

	Antall	Pålydende	
Ordinære aksjer	1 000	200,0	200 000
Sum	1 000		200 000

 BankID Signing
Toqeer Aslam
2025-12-19

 BankID Signing
Amer Iqbal
2025-12-22

 BankID Signing
Tayyab Naeem
2025-12-23

Eierstruktur

De største aksjonærene i % pr. 31.12 var:

	Ordinære	Eierandel	Stemmeandel
Amer Iqbal	300	30,0	30,0
Tayyab Naeem	300	30,0	30,0
Toqeer Aslam	300	30,0	30,0
Markus Håvåg Mæhlum	100	10,0	10,0
Totalt antall aksjer	1 000	100,0	100,0

Aksjer eiet av medlemmer i styret og daglig leder:

Navn	Verv	Ordinære
Toqeer Aslam	styreleder/daglig leder	300
Tayyab Naeem	styremedlem	300
Amer Iqbal	styremedlem	300
Totalt antall aksjer		900



Til generalforsamlingen i Nawab Restaurant AS

Uavhengig revisors beretning

Konklusjon med forbehold

Vi har revidert Nawab Restaurant AS sitt årsregnskap som viser et underskudd på kr 845 833. Årsregnskapet består av balanse per 31. desember 2024, resultatregnskap for regnskapsåret avsluttet per denne datoen og noter til årsregnskapet, herunder et sammendrag av viktige regnskapsprinsipper.

Etter vår mening

- oppfyller årsregnskapet, med unntak av den mulige virkningen av forholdet som er omtalt i avsnittet «Grunnlag for konklusjonen med forbehold», gjeldende lovkrav, og
- gir årsregnskapet, med unntak av den mulige virkningen av forholdet som er omtalt i avsnittet «Grunnlag for konklusjonen med forbehold», et rettviseende bilde av selskapets finansielle stilling per 31. desember 2024 og av dets resultater for regnskapsåret avsluttet per denne datoen i samsvar med regnskapslovens regler og god regnskapsskikk i Norge.

Grunnlag for konklusjonen med forbehold

Selskapet har ikke lagt til rette for vår tilstedeværelse og kontroll av varetelling. Vi har av den grunn ikke kunnet utføre nødvendige revisjonshandlinger for å innhente tilstrekkelig og hensiktsmessig revisjonsbevis for vurdering av lagerbeholdningen og kan følgelig ikke fastslå hvorvidt det ville vært nødvendig å foreta justeringer av den bokførte verdien.

Selskapet har bokført kr 1 117 464 i fordringer mot datterselskaper til pålydende. Vår oppfatning er at det foreligger betydelig usikkerhet knyttet til verdien av disse fordringene, og at fordringene sannsynligvis burde vært nedskrevet.

I lys av ovenstående punkt om fordringer med mulig nedskrivningsbehov bemerkes det at dersom nedskrivning hadde vært hensyntatt i regnskapet ville egenkapitalen vært tapt. Dette ville etter vår oppfatning videre kunnet medføre en vesentlig usikkerhet knyttet til selskapets evne til fortsatt drift.

Vi har gjennomført revisjonen i samsvar med de internasjonale revisjonsstandardene International Standards on Auditing (ISA-ene). Våre oppgaver og plikter i henhold til disse standardene er beskrevet nedenfor under Revisors oppgaver og plikter ved revisjonen av årsregnskapet. Vi er uavhengige av selskapet slik det kreves i lov, forskrift og International Code of Ethics for Professional Accountants (inkludert internasjonale uavhengighetsstandarder) utstedt av the International Ethics Standards Board for Accountants (IESBA-reglene), og vi har overholdt våre øvrige etiske forpliktelser i samsvar med disse kravene. Innhentet revisjonsbevis er etter vår vurdering tilstrekkelig og hensiktsmessig som grunnlag for vår konklusjon med forbehold.

Ledelsens ansvar for årsregnskapet

Ledelsen (styret og daglig leder) er ansvarlig for å utarbeide årsregnskapet og for at det gir et rettviseende bilde i samsvar med regnskapslovens regler og god regnskapsskikk i Norge. Ledelsen er også ansvarlig for slik intern kontroll som den finner nødvendig for å kunne utarbeide et årsregnskap som ikke inneholder vesentlig feilinformasjon, verken som følge av misligheter eller utilsiktede feil.

Ved utarbeidelsen av årsregnskapet må ledelsen ta standpunkt til selskapets evne til fortsatt drift og opplyse om forhold av betydning for fortsatt drift. Forutsetningen om fortsatt drift skal legges til grunn for årsregnskapet så lenge det ikke er sannsynlig at virksomheten vil bli avvirket.

Revisors oppgaver og plikter ved revisjonen av årsregnskapet

Vårt mål er å oppnå betryggende sikkerhet for at årsregnskapet som helhet ikke inneholder vesentlig feilinformasjon, verken som følge av misligheter eller utilsiktede feil, og å avgi en revisjonsberetning som inneholder vår konklusjon. Betryggende sikkerhet er en høy grad av sikkerhet, men ingen garanti for at en

ICI Revisjon AS

Strømgaten 4, 5015 Bergen Org.nr.: 999079539 post@icirevisjon.no



→|ci|← Revisjon

revisjon utført i samsvar med ISA-ene, alltid vil avdekke vesentlig feilinformasjon som eksisterer. Feilinformasjon kan oppstå som følge av misligheter eller utilsiktede feil. Feilinformasjon blir vurdert som vesentlig dersom den enkeltvis eller samlet med rimelighet kan forventes å påvirke økonomiske beslutninger som brukerne foretar basert på årsregnskapet.

For videre beskrivelse av revisors oppgaver og plikter vises det til:
<https://revisorforeningen.no/revisjonsberetninger>

Andre forhold

Selskapet har ikke behandlet skattetrekkmidler i samsvar med bestemmelsene i skattebetalingsloven. Dette forholdet kan etter vår mening medføre erstatningsansvar for styret.

Selskapets årsregnskap er avlagt etter utløpet av lovens frist for avleggelse av årsregnskap.

Bergen, 19. desember 2025


Frank Håland
statsautorisert revisor