



ÅRSREGNSKAPET FOR REGNSKAPSÅRET 2024 - GENERELL INFORMASJON

Enheten

Organisasjonsnummer:	817 884 512
Organisasjonsform:	Aksjeselskap
Foretaksnavn:	AGDER RENTAL AS
Forretningsadresse:	Mjåvannssvingen 26 4628 KRISTIANSAND S

Regnskapsår

Årsregnskapets periode:	01.01.2024 - 31.12.2024
-------------------------	-------------------------

Konsern

Morselskap i konsern:	Ja
Konsernregnskap lagt ved:	Nei

Regnskapsregler

Regler for små foretak benyttet:	Ja
Benyttet ved utarbeidelsen av årsregnskapet til selskapet:	Regnskapslovens alminnelige regler

Årsregnskapet fastsatt av kompetent organ

Bekreftet av representant for selskapet:	Lars Haugstad
Dato for fastsettelse av årsregnskapet:	24.06.2025

Grunnlag for avgivelse

År 2024: Årsregnskapet er elektronisk innlevert
År 2023: Tall er hentet fra elektronisk innlevert årsregnskap fra 2024

Det er ikke krav til at årsregnskapet m.v. som sendes til Regnskapsregisteret er undertegnet. Kontrollen på at dette er utført ligger hos revisor/enhetens øverste organ. Sikkerheten ivaretas ved at innsender har rolle/rettighet for innsending av årsregnskapet via Altinn, og ved at det bekreftes at årsregnskapet er fastsatt av kompetent organ.

Brønnøysundregistrene, 07.08.2025



Resultatregnskap

Beløp i: NOK	Note	2024	2023
RESULTATREGNSKAP			
Inntekter			
Salgsinntekt		235 340 000	
Annen driftsinntekt		8 313 000	
Sum inntekter		243 653 000	0
Kostnader			
Varekostnad		80 261 000	
Lønnskostnad	3	31 503 000	
Avskrivning på varige driftsmidler og immaterielle eiendeler	4	54 693 000	
Annen driftskostnad	3, 5	28 945 000	91 000
Sum kostnader		195 402 000	91 000
Driftsresultat		48 251 000	-91 000
Finansinntekter og finanskostnader			
Annen renteinntekt		500 000	3 000
Annen finansinntekt		606 000	
Sum finansinntekter		1 107 000	3 000
Nedskrivning av finansielle eiendeler			3 435 000
Annen rentekostnad		38 614 000	1 000
Annen finanskostnad		843 000	1 000
Sum finanskostnader		39 457 000	3 437 000
Netto finans		-38 350 000	-3 434 000
Resultat før skattekostnad		9 901 000	-3 524 000
Skattekostnad	6	2 201 000	-775 000
Årsresultat		7 700 000	-2 749 000
Totalresultat		7 700 000	-2 749 000
Overføringer og disponeringer			
Overføringer til/fra annen egenkapital		7 700 000	-2 749 000



Resultatregnskap

Beløp i: NOK	Note	2024	2023
Sum overføringer og disponeringer	7	7 700 000	-2 749 000



Balanse

Beløp i: NOK	Note	2024	2023
BALANSE - EIENDELER			
Anleggsmidler			
Immaterielle eiendeler			
Utsatt skattefordel	6		642 000
Goodwill	4	3 780 000	
Sum immaterielle eiendeler		3 780 000	642 000
Varige driftsmidler			
Maskiner og anlegg		926 421 000	
Driftsløsøre, inventar, verktøy, kontormaskiner og lignende		4 974 000	
Sum varige driftsmidler	4, 10	931 395 000	0
Finansielle anleggsmidler			
Investering i datterselskap	8	50 000	
Andre fordringer		739 000	
Sum finansielle anleggsmidler		789 000	0
Sum anleggsmidler		935 965 000	642 000
Omløpsmidler			
Varer			
Varer		2 326 000	
Sum varer		2 326 000	0
Fordringer			
Kundefordringer	10	93 068 000	
Andre fordringer		26 809 000	483 000
Sum fordringer		119 877 000	483 000
Investeringer			
Sum investeringer		0	0
Bankinnskudd, kontanter og lignende			
Bankinnskudd, kontanter og lignende		13 116 000	131 000
Sum bankinnskudd, kontanter og lignende		13 116 000	131 000



Balanse

Beløp i: NOK	Note	2024	2023
Sum omløpsmidler		135 319 000	614 000
SUM EIENDELER		1 071 283 000	1 256 000
BALANSE - EGENKAPITAL OG GJELD			
Egenkapital			
Innskutt egenkapital			
Selskapskapital	9	30 000 000	30 000
Annen innskutt egenkapital		639 000	0
Sum innskutt egenkapital		30 639 000	30 000
Opptjent egenkapital			
Annen egenkapital		7 700 000	
Sum opptjent egenkapital		7 700 000	
Sum egenkapital	7	38 339 000	30 000
Gjeld			
Langsiktig gjeld			
Utsatt skatt	6	1 559 000	
Sum avsetninger for forpliktelser		1 559 000	0
Annen langsiktig gjeld			
Gjeld til kredittinstitusjoner	10	46 700 000	
Øvrig langsiktig gjeld	11	647 279 000	
Sum annen langsiktig gjeld		693 980 000	0
Sum langsiktig gjeld		0	0
Kortsiktig gjeld			
Gjeld til kredittinstitusjoner	10	51 937 000	
Leverandørgjeld		32 116 000	43 000
Skyldige offentlige avgifter		2 860 000	
Kortsiktig konserngjeld	5	3 231 000	1 182 000
Annen kortsiktig gjeld	11	247 261 000	
Sum kortsiktig gjeld		337 406 000	1 226 000



Balanse

Beløp i: NOK	Note	2024	2023
Sum gjeld		1 032 944 000	1 226 000
SUM EGENKAPITAL OG GJELD		1 071 283 000	1 256 000



Brønnøysundregistrene

ÅRSREGNSKAP FOR REGNSKAPSÅRET 2024 - GENERELL INFORMASJON

Journalnummer: 2025 721598

Enheten

Organisasjonsnummer: 817 884 512
Organisasjonsform: Aksjeselskap
Foretaksnavn: AGDER RENTAL AS
Forretningsadresse: Mjåvannssvingen 26
4628 KRISTIANSAND S

Regnskapsår

Årsregnskapets periode: 01.01.2024 - 31.12.2024

Konsern

Morselskap i konsern: Ja
Konsernregnskap lagt ved: Nei

Regnskapsregler

Regler for små foretak benyttet: Ja
Benyttet ved utarbeidelsen av
årsregnskapet til selskapet: Regnskapslovens alminnelige regler

Årsregnskapet fastsatt av kompetent organ

Bekreftet av representant for selskapet: Lars Haugstad
Dato for fastsettelse av årsregnskapet: 24.06.2025

Grunnlag for avgivelse

År 2024: Årsregnskap er elektronisk innlevert.
År 2023: Tall er hentet fra elektronisk innlevert årsregnskap fra 2024.

Det er ikke krav til at årsregnskapet m.v. som sendes til Regnskapsregisteret er undertegnet. Kontrollen på at dette er utført ligger hos revisor/enhetens øverste organ. Sikkerheten ivaretas ved at innsender har rolle/rettighet for innsending av årsregnskapet via Altinn, og ved at det bekreftes at årsregnskapet er fastsatt av kompetent organ.

Brønnøysundregistrene, 06.08.2025



Organisasjonsnr: 817 884 512
AGDER RENTAL AS

RESULTATREGNSKAP

Beløp i: NOK	Note	2024	2023
RESULTATREGNSKAP			
Inntekter			
Salgsinntekt		235 340 000	
Annen driftsinntekt		8 313 000	
Sum inntekter		243 653 000	0
Kostnader			
Varekostnad		80 261 000	
Lønnskostnad	3	31 503 000	
Avskrivning på varige driftsmidler og immaterielle eiendeler	4	54 693 000	
Annen driftskostnad	3, 5	28 945 000	91 000
Sum kostnader		195 402 000	91 000
Driftsresultat		48 251 000	-91 000
Finansinntekter og finanskostnader			
Annen renteinntekt		500 000	3 000
Annen finansinntekt		606 000	
Sum finansinntekter		1 107 000	3 000
Nedskrivning av finansielle eiendeler			3 435 000
Annen rentekostnad		38 614 000	1 000
Annen finanskostnad		843 000	1 000
Sum finanskostnader		39 457 000	3 437 000
Netto finans		-38 350 000	-3 434 000
Resultat før skattekostnad		9 901 000	-3 524 000
Skattekostnad	6	2 201 000	-775 000
Årsresultat		7 700 000	-2 749 000
Totalresultat		7 700 000	-2 749 000
Overføringer og disponeringer			
Overføringer til/fra annen egenkapital		7 700 000	-2 749 000
Sum overføringer og disponeringer	7	7 700 000	-2 749 000



Organisasjonsnr: 817 884 512
AGDER RENTAL AS

BALANSE

Beløp i: NOK	Note	2024	2023
BALANSE - EIENDELER			
Anleggsmidler			
Immaterielle eiendeler			
Utsatt skattefordel	6		642 000
Goodwill	4	3 780 000	
Sum immaterielle eiendeler		3 780 000	642 000
Varige driftsmidler			
Maskiner og anlegg		926 421 000	
Driftsløsøre, inventar, verktøy, kontormaskiner og lignende		4 974 000	
Sum varige driftsmidler	4, 10	931 395 000	0
Finansielle anleggsmidler			
Investering i datterselskap 8		50 000	
Andre fordringer		739 000	
Sum finansielle anleggsmidler		789 000	0
Sum anleggsmidler		935 965 000	642 000
Omløpsmidler			
Varer			
Varer		2 326 000	
Sum varer		2 326 000	0
Fordringer			
Kundefordringer	10	93 068 000	
Andre fordringer		26 809 000	483 000
Sum fordringer		119 877 000	483 000
Investeringer			
Sum investeringer		0	0
Bankinnskudd, kontanter og lignende			
Bankinnskudd, kontanter og lignende		13 116 000	131 000
Sum bankinnskudd, kontanter og lignende		13 116 000	131 000
Sum omløpsmidler		135 319 000	614 000
SUM EIENDELER		1 071 283 000	1 256 000

BALANSE - EGENKAPITAL OG GJELD



Egenkapital			
Innskutt egenkapital			
Selskapskapital	9	30 000 000	30 000
Annen innskutt egenkapital		639 000	0
Sum innskutt egenkapital		30 639 000	30 000
Opptjent egenkapital			
Annen egenkapital		7 700 000	
Sum opptjent egenkapital		7 700 000	
Sum egenkapital	7	38 339 000	30 000
Gjeld			
Langsiktig gjeld			
Utsatt skatt	6	1 559 000	
Sum avsetninger for forpliktelseser		1 559 000	0
Annen langsiktig gjeld			
Gjeld til kredittinstitusjoner	10	46 700 000	
Øvrig langsiktig gjeld	11	647 279 000	
Sum annen langsiktig gjeld		693 980 000	0
Sum langsiktig gjeld		0	0
Kortsiktig gjeld			
Gjeld til kredittinstitusjoner	10	51 937 000	
Leverandørgjeld		32 116 000	43 000
Skyldige offentlige avgifter		2 860 000	
Kortsiktig konserngjeld	5	3 231 000	1 182 000
Annen kortsiktig gjeld	11	247 261 000	
Sum kortsiktig gjeld		337 406 000	1 226 000
Sum gjeld		1 032 944 000	1 226 000
SUM EGENKAPITAL OG GJELD		1 071 283 000	1 256 000



Organisasjonsnr: 817 884 512
AGDER RENTAL AS

NOTEOPPLYSNINGER - SELSKAP - alle poster oppgitt i hele tall

Note
1

Regnskapsprinsipper

Note
1

Er det usikkerhet om fortsatt drift?: Nei

Note
3

Antall årsverk i regnskapsåret
24.00

Note
3

Spesifisering av resultatregnskapet

Lønnskostnader

Lønn	Årets	Fjorårets
	25755000.00	
Folketrygdavgift	Årets	Fjorårets
	3742000.00	
Pensjonskostnader	Årets	Fjorårets
	1241000.00	
Andre ytelser	Årets	Fjorårets
	765000.00	
Sum lønnskostnader	Årets	Fjorårets
	31503000.00	

Note

Ekstraordinære inntekter og kostnader



<u>Sum</u>	<u>Beløp</u>		
<u>Balanseført verdi 31.12.</u>	<u>Varige driftsmidler</u>	<u>Immaterielle eiend.</u>	
Konsernregnskap			
Morselskapet sitt navn			
Forretningskontor for morselskapet			
 Begrunnelse for at datterselskap er utelatt fra konsolideringen			
<u>Samlet beløp - tilknyttet selskap</u>	<u>Årets</u>	<u>Fjorårets</u>	
<u>Samlet beløp - foretak i samme konsern</u>	<u>Årets</u>	<u>Fjorårets</u>	
<u>Samlet beløp - foretak i samme konsern</u>	<u>Årets</u>	<u>Fjorårets</u>	
<u>Samlet beløp - felles kontrollert virksomhet</u>	<u>Årets</u>	<u>Fjorårets</u>	
<u>Pantstillelse</u>	<u>Beløp</u>		
<u>Beholdning av egne aksjer</u>	<u>Antall</u>	<u>Pålydende</u>	<u>Andel av aksjek.</u>



Til generalforsamlingen i Agder Rental AS

Uavhengig revisors beretning

Konklusjon

Vi har revidert årsregnskapet for Agder Rental AS som består av balanse per 31. desember 2024, resultatregnskap for regnskapsåret avsluttet per denne datoen og noter til årsregnskapet, herunder et sammendrag av viktige regnskapsprinsipper.

Etter vår mening oppfyller årsregnskapet gjeldende lovkrav, og gir årsregnskapet et rettviseende bilde av selskapets finansielle stilling per 31. desember 2024, og av dets resultater for regnskapsåret avsluttet per denne datoen i samsvar med regnskapslovens regler og god regnskapsskikk i Norge.

Grunnlag for konklusjonen

Vi har gjennomført revisjonen i samsvar med International Standards on Auditing (ISA-ene). Våre oppgaver og plikter i henhold til disse standardene er beskrevet nedenfor under *Revisors oppgaver og plikter ved revisjonen av årsregnskapet*. Vi er uavhengige av selskapet i samsvar med kravene i relevante lover og forskrifter i Norge og International Code of Ethics for Professional Accountants (inkludert internasjonale uavhengighetsstandarder) utstedt av International Ethics Standards Board for Accountants (IESBA-reglene), og vi har overholdt våre øvrige etiske forpliktelser i samsvar med disse kravene. Innhentet revisjonsbevis er etter vår vurdering tilstrekkelig og hensiktsmessig som grunnlag for vår konklusjon.

Styrets og daglig leders ansvar for årsregnskapet

Styret og daglig leder (ledelsen) er ansvarlige for å utarbeide årsregnskapet og for at det gir et rettviseende bilde i samsvar med regnskapslovens regler og god regnskapsskikk i Norge. Ledelsen er også ansvarlig for slik internkontroll som den finner nødvendig for å kunne utarbeide et årsregnskap som ikke inneholder vesentlig feilinformasjon, verken som følge av misligheter eller utilsiktede feil.

Ved utarbeidelsen av årsregnskapet må ledelsen ta standpunkt til selskapets evne til fortsatt drift og opplyse om forhold av betydning for fortsatt drift. Forutsetningen om fortsatt drift skal legges til grunn for årsregnskapet så lenge det ikke er sannsynlig at virksomheten vil bli avvirket.

Revisors oppgaver og plikter ved revisjonen av årsregnskapet

Vårt mål er å oppnå betryggende sikkerhet for at årsregnskapet som helhet ikke inneholder vesentlig feilinformasjon, verken som følge av misligheter eller utilsiktede feil, og å avgi en revisjonsberetning som inneholder vår konklusjon. Betryggende sikkerhet er en høy grad av sikkerhet, men ingen garanti for at en revisjon utført i samsvar med ISA-ene, alltid vil avdekke vesentlig feilinformasjon. Feilinformasjon kan oppstå som følge av misligheter eller utilsiktede feil. Feilinformasjon er å anse som vesentlig dersom den enkeltvis eller samlet med rimelighet kan forventes å påvirke de økonomiske beslutningene som brukerne foretar på grunnlag av årsregnskapet. For videre beskrivelse av revisors oppgaver og plikter vises det til: <https://revisorforeningen.no/revisjonsberetninger>

Oslo, 24. juni 2025

PricewaterhouseCoopers AS

Geir Haglund
Statsautorisert revisor
(elektronisk signert)

PricewaterhouseCoopers AS, Dronning Eufemias gate 71, Postboks 748 Sentrum, NO-0106 Oslo
T: 02316, org. no.: 987 009 713 MVA, www.pwc.no
Statsautoriserte revisorer, medlemmer av Den norske Revisorforening og autorisert regnskapsførerselskap



 Securely signed with Brevio

Revisjonsberetning - Agder Rental

Signers:

Name	Method	Date
Haglund, Geir	BANKID	2025-06-24 10:03

This document package contains:

- Closing page (this page)
- The original document(s)
- The electronic signatures. These are not visible in the document, but are electronically integrated.



This file is sealed with a digital signature.
The seal is a guarantee for the authenticity
of the document.



Årsoppgjør

Agder Rental AS
2024

Agder Rental AS Org.nr. 817884512



Resultatregnskap

Agder Rental AS

Alle tall i 1000 NOK

	Note	2024	2023
Salgsinntekter		235 340	0
Andre driftsinntekter		8 313	0
Sum driftsinntekter		243 653	0
Varekostnad		80 261	0
Lønnskostnad	3	31 503	0
Avskrivning varige driftsmidler	4	54 693	0
Annen driftskostnad	3, 5	28 945	91
Sum driftskostnad		195 402	91
Driftsresultat		48 251	-91
Annen renteinntekt		500	3
Annen finansinntekt		606	0
Sum finansinntekter		1 107	3
Nedskrivning av finansielle anleggsmidler		0	3 435
Annen rentekostnad		38 614	1
Annen finanskostnad		843	1
Sum finanskostnader		39 457	3 437
Sum netto finansposter		-38 350	-3 434
Ordinært resultat før skattekostnad		9 901	-3 524
Skattekostnad på ordinært resultat	6	2 201	-775
Årsresultat		7 700	-2 749
Til/fra annen egenkapital		7 700	-2 749
Sum disponert	7	7 700	-2 749



Balanse

Agder Rental AS

Alle tall i 1000 NOK

	Note	2024	2023
Eiendeler			
Anleggsmidler			
Immaterielle eiendeler			
Utsatt skattefordel	6	0	642
Goodwill	4	3 780	0
Sum immaterielle eiendeler		3 780	642
Maskiner og anlegg		57 040	0
Driftsløsøre, inventar, verktøy o.l.		4 974	0
Leide anleggsmidler		869 380	0
Sum varige driftsmidler	4, 10	931 395	0
Finansielle anleggsmidler			
Investeringer i datterselskap	8	50	0
Andre fordringer		739	0
Sum finansielle anleggsmidler		789	0
Sum anleggsmidler		935 965	642
Omløpsmidler			
Varer			
		2 326	0
Fordringer			
Kundefordringer	10	93 068	0
Andre fordringer		26 809	483
Sum fordringer		119 877	483
Investeringer			
Bankinnskudd, kontanter o.l.			
		13 116	131
Sum omløpsmidler		135 319	614
Sum eiendeler		1 071 283	1 256



Balanse

Agder Rental AS

Alle tall i 1000 NOK

	Note	2024	2023
Egenkapital og gjeld			
Egenkapital			
Innskutt egenkapital			
Aksjekapital	9	25 000	30
Ikke registrert aksjekapital		5 000	0
Annen innskutt egenkapital		639	0
Sum innskutt egenkapital		30 639	30
Opptjent egenkapital			
Annen egenkapital		7 700	0
Sum opptjent egenkapital		7 700	0
Sum egenkapital	7	38 339	30
Gjeld			
Avsetning for forpliktelser			
Utsatt skatt	6	1 559	0
Sum avsetninger for forpliktelser		1 559	0
Gjeld til kredittinstitusjoner	10	46 700	0
Leieforpliktelse	11	647 279	0
Sum annen langsiktig gjeld		693 980	0
Kortsiktig gjeld			
Gjeld til kredittinstitusjoner	10	51 937	0
Leieforpliktelser	11	225 054	0
Leverandørgjeld		32 116	43
Skyldige offentlige avgifter		2 860	0
Kortsiktig konserngjeld	5	3 231	1 182
Annen kortsiktig gjeld		22 207	1
Sum kortsiktig gjeld		337 406	1 226
Sum gjeld		1 032 944	1 226
Sum egenkapital og gjeld		1 071 283	1 256

Kristiansand, 24.06.2025
Agder Rental AS

Lars Olaussen (Jul 1, 2025 13:56 GMT+2)

Lars Olav Olaussen
Styrets leder

Viggo Tjelta (Jul 1, 2025 12:03 GMT+2)

Viggo Tjelta
Styremedlem

Hans Kristian Hov-Melbye (Jul 1, 2025 12:01 GMT+2)

Hans Kristian Hov-Melbye
Daglig leder



Noter

Note 1 Regnskapsprinsipper

Årsregnskapet er satt opp i samsvar med regnskapslovens bestemmelser og god regnskapsskikk for små foretak.

Bruk av estimater

Ledelsen har brukt estimater og forutsetninger som har påvirket resultatregnskapet og verdsettelsen av eiendeler og gjeld, samt usikre eiendeler og forpliktelser på balansedagen under utarbeidelsen av årsregnskapet i henhold til god regnskapsskikk.

Valuta

Transaksjoner i utenlandsk valuta omregnes til kursen på transaksjonstidspunktet. Pengeposter i utenlandsk valuta omregnes til norske kroner ved å benytte balansedagens kurs. Ikke-pengeposter som måles til historisk kurs uttrykt i utenlandsk valuta, omregnes til norske kroner ved å benytte valutakursen på transaksjonstidspunktet. Ikke-pengeposter som måles til virkelig verdi uttrykt i utenlandsk valuta, omregnes til valutakursen fastsatt på måletidspunktet. Valutakursendringer resultatføres løpende i regnskapsperioden under andre finansposter.

Salgsinntekter

Selskapets hovedinntekt er utleie av anleggsmaskiner. Leieinntekter inntektsføres lineært over avtalens løpetid.

Inntekter fra salg av varer resultatføres når levering har funnet sted og det vesentligste av risiko og kontroll er overført.

Skatter

Skattekostnaden i resultatregnskapet omfatter både periodens betalbare skatt og endring i utsatt skatt. Utsatt skatt er beregnet med 22 % på grunnlag av de midlertidige forskjeller som eksisterer mellom regnskapsmessige og skattemessige verdier, samt skattemessig underskudd til fremføring ved utgangen av regnskapsåret. Skatteøkende og skattereduserende midlertidige forskjeller som reverserer eller kan reversere i samme periode er utlignet.

Klassifisering og vurdering av balanseposter

Omløpsmidler og kortsiktig gjeld omfatter normalt poster som forfaller tilbetalingen innen ett år etter balansedagen.

Leieavtaler

Leieavtaler klassifiseres som finansielle dersom de i det vesentlige overfører risiko og kontroll til leietaker. Ved inngåelse balanseføres eiendelen og en tilsvarende forpliktelse. Eiendelen avskrives over forventet levetid for eiendelen, og leieforpliktelsen reduseres med betalinger og økes med renter. Rentekostnader føres som finanskostnad.

Varige driftsmidler

Varige driftsmidler balanseføres og avskrives lineært over driftsmidlets forventede levetid. Direkte vedlikehold av driftsmidler kostnadsføres løpende under driftskostnader, mens påkostninger eller forbedringer tillegges driftsmidlets kostpris og avskrives i takt med driftsmidlet. Dersom gjenvinnbart beløp på driftsmiddelet er lavere enn balanseført verdi foretas nedskrivning til gjenvinnbart beløp. Gjenvinnbart beløp er det høyeste av netto salgsverdi og verdi i bruk. Verdi i bruk er nåverdien av de fremtidige kontantstrømmene som eiendelen forventes å generere.

Fordringer

Kundefordringer og andre fordringer er oppført i balansen til pålydende etter fradrag for avsetning til forventet tap. Avsetning til tap gjøres på grunnlag av individuelle vurderinger av de enkelte fordringene. I tillegg gjøres det for øvrige kundefordringer en uspesifisert avsetning for å dekke antatt tap på krav.



Noter

Konserntilknytning og konsernregnskap

Selskapets regnskap inngår i konsernregnskapet som er utarbeidet av Jotunfjell Partners AS som har forretningsadresse i Oslo Kommune. Konsernregnskapet kan lastes ned fra selskapets hjemmeside jfp.no.

Iht. Regnskapslovens §3-7 er det ikke krav om at det utarbeides konsernregnskap for selskapet og dets døtre og dette vil ikke gjøres.

Note 2 Virksomhetsovertakelse

Selskapet har fra juni 2024 overtatt virksomhet knyttet til utleie av anleggsmaskiner. Overdratte eiendeler og forpliktelser er som følger:

Leieretter	966 459
Leieforpliktelse	966 459
Netto identifiserbare eiendeler og gjeld	0
Goodwill ved oppkjøpet	4 279
Kjøpesum	4 279

Note 3 Lønnskostnader m.v.

	2024	2023
Lønninger	25 755	0
Arbeidsgiveravgift	3 742	0
Pensjonskostnader	1 241	0
Andre ytelser	765	0
Sum	31 503	0
Antall årsverk	27	0

Det er ikke lån og sikkerhetsstillelse til ledende personer, aksjeeiere m.v.

Note 4 Anleggsmidler

Leierettigheter

	Leide transportmidler	Leide maskiner og anlegg	Sum
Tilgang	11 714	954 745	966 459
Avgang	0	47 442	47 442
Anskaffelseskost 31.12.	11 714	907 303	919 017
Årets avskrivninger	509	51 031	51 540
Årets avgang	0	1 903	1 903
Akk. av- og nedskr. 31.12.	509	49 128	49 637
Balanseført 31.12.	11 205	858 175	869 380
Økonomisk levetid	10 år	10	
Avskrivningsplan	Lineær	Lineær	



Noter

Egeneide anleggsmidler

	Transport midler	Kontor-maskiner	Inventar/innredning	Påkost. leide lokaler	Maskiner og anlegg	Pågående prosjekter	Goodwill	Sum
Tilgang	4 639	49	246	396	83 184	4 592	4 279	97 386
Avgang	0	0	0	0	28 439	0	0	28 439
Anskaffelseskost 31.12.	4 639	49	246	396	54 745	4 592	4 279	68 947
Årets avskrivninger	173	5	11	0	2 465	0	499	3 153
Årets avgang	0	0	0	0	1	0	0	1
Åkk. av- og nedskr. 31.12.	173	5	11	0	2 464	0	499	3 152
Balansført 31.12.	4 466	44	235	396	52 281	4 592	3 780	65 795
Økonomisk levetid	5 år	3 år	5 år	5 år	10 år	1/A	5 år	
Avskrivningsplan	Lineær	Lineær	Lineær	Lineær	Lineær	1/A	Lineær	

Note 5 Konsernmellomværende og - transaksjoner

Mellomværende med selskap i samme konsern

	2024	2023
Annen kortsiktig gjeld		
Datterselskaper	3 181	0
Annet konsernselskap	50	0
Sum	3 231	0

Selskapet er belastet med MNOK 4,8 som ledd i deres arbeid knyttet til utleievirksomhet. Dette er basert på faktiske kostnader med margin på 12%.

Note 6 Skatter

Årets skattekostnad fremkommer slik

	2024	2023
Skatt på årets resultat	0	-133
Endring utsatt skatt	2 201	-642
Årets skattekostnad	2 201	-775

Beregning av skattepliktig inntekt

Beløp i NOK 1000

	2024	2023
Resultat før skatter	9 901	-3 524
Permanente forskjeller	104	0
Endringer midlertidige forskjeller	-15 990	2 920
Mottatt konsernbidrag	0	604
Årets skattegrunnlag	-5 985	0
Skyldig betalbar skatt	0	0

Spesifikasjoner av grunnlag utsatt skatt

Forskjeller som utlignes

	2024	2023	Endring
Anleggsmidler	16 401	0	16 401
Fordringer	-309	-2 920	2 611
Fremførbart underskudd	-5 985	0	-5 985
Andre midlertidige forskjeller	-3 022	0	-3 022
Sum	7 085	-2 920	10 005
Utsatt skatt	1 559	-642	2 201



Noter

Note 7 Egenkapital

	Aksjekapital	Ikke registrert aksjekapital	Annen innskutt egenkapital	Annen egenkapital	Sum
Egenkapital 01.01.	30	0	0	0	30
Årets resultat	0	0	0	7 700	7 700
Kapitalforhøyelse	24 970	5 000	0	0	29 970
Gjeldsettergivelse	0	0	639	0	639
Egenkapital 31.12.	25 000	5 000	639	7 700	38 339

Note 8 Datterselskaper

Andeler i datterselskaper

	Kommune	Balanseført verdi	Eierandel	Egenkapital siste år	Resultat siste år
Agder Rental AB	Malmö	50	100,00%	2 006	-33
Sum		50			

Note 9 Aksjekapital og aksjonærinformasjon

Aksjekapitalen i selskapet pr 31.12 består av:

	Antall	Pålydende	Balanseført
Aksjer	25 000 000	1,2	30 000 000

Eierstruktur

De største aksjonærene i selskapet pr. 31.12 var:

	Antall	Eierandel	Stemmeandel
Nhr Holding Norge AS	22 525 000	90,10%	90,10%
Norumbega AS	1 725 000	6,90%	6,90%
Øvrige aksjonærer	750 000	3,00%	3,00%
Totalt antall aksjer	25 000 000	100,00%	100,00%

Note 10 Pant

	2024	2023
Gjeld sikret ved pant	970 971	0

Bokført verdi av eiendeler stilt som sikkerhet for selskapet forpliktelse

	2024	2023
Driftsmidler	62 015	0
Varelager	2 326	0
Leide anleggsmidler	869 380	0
Kundefordringer	93 068	0
Sum	1 026 789	0

Utover leasing gjeld, er det ingen del av gjelden som har forfalltid utover 5 år.



Noter

Note 11 Finansielle leieavtaler

Finansielle leieavtaler

Selskapets eiendeler under finansielle leieavtaler fremkommer under noten for anleggsmidler.

I tillegg til leiebetalingene har konsernet forpliktelser til vedlikehold av eiendelene og forsikring. Hovedmengden av leiekontrakten har en lengde fra 2 til 5 år, mange med rett til fornyelse og eller utkjøp. Utkjøpsbetingelsene er typisk en månedsleie.

Oversikt over fremtidige minimumsleie til neddiskontert verdi:

	2024	2023
Innen 1 år	225 054	0
1 til 5 år	632 180	0
Etter 5 år	15 100	0
Sum	872 333	0

Oversikt over fremtidige minimumsleie til nominelle kroner:

	2024	2023
Innen 1 år	278 094	0
1 til 5 år	702 262	0
Etter 5 år	16 277	0
Sum	996 633	0














Noter til årsregnskapet

Final Audit Report

2025-07-01

Created:	2025-07-01
By:	Lars Haugstad (larshaugstad@gmail.com)
Status:	Signed
Transaction ID:	CBJCHBCAABAAU6s7Kc5gfynEb0cBGH6Qw-WIZ60vCA

"Noter til årsregnskapet" History

-  Document created by Lars Haugstad (larshaugstad@gmail.com)
2025-07-01 - 9:59:58 AM GMT- IP address: 78.30.100.64
-  Document emailed to Lars Olaussen (lars@jfp.no) for signature
2025-07-01 - 10:00:02 AM GMT
-  Document emailed to Hans Kristian Hov-Melbye (hkm@jfp.no) for signature
2025-07-01 - 10:00:02 AM GMT
-  Document emailed to Viggo Tjelta (viggo@tjeltaeiendom.no) for signature
2025-07-01 - 10:00:02 AM GMT
-  Email viewed by Viggo Tjelta (viggo@tjeltaeiendom.no)
2025-07-01 - 10:00:27 AM GMT- IP address: 109.247.73.226
-  Email viewed by Hans Kristian Hov-Melbye (hkm@jfp.no)
2025-07-01 - 10:01:09 AM GMT- IP address: 62.101.244.159
-  Document e-signed by Hans Kristian Hov-Melbye (hkm@jfp.no)
Signature Date: 2025-07-01 - 10:01:28 AM GMT - Time Source: server- IP address: 62.101.244.159
-  Document e-signed by Viggo Tjelta (viggo@tjeltaeiendom.no)
Signature Date: 2025-07-01 - 10:03:49 AM GMT - Time Source: server- IP address: 109.247.73.226
-  Email viewed by Lars Olaussen (lars@jfp.no)
2025-07-01 - 11:55:57 AM GMT- IP address: 77.16.68.151
-  Document e-signed by Lars Olaussen (lars@jfp.no)
Signature Date: 2025-07-01 - 11:56:55 AM GMT - Time Source: server- IP address: 77.16.68.151
-  Agreement completed.
2025-07-01 - 11:56:55 AM GMT

