



ÅRSREGNSKAPET FOR REGNSKAPSÅRET 2021 - GENERELL INFORMASJON

Enheten

Organisasjonsnummer:	917 313 008
Organisasjonsform:	Aksjeselskap
Foretaksnavn:	WEST-NORWAY AS
Forretningsadresse:	Rasmus Rønnebergs gate 21 6002 ÅLESUND

Regnskapsår

Årsregnskapets periode:	01.01.2021 - 31.12.2021
-------------------------	-------------------------

Konsern

Morselskap i konsern:	Ja
Konsernregnskap lagt ved:	Nei

Regnskapsregler

Regler for små foretak benyttet:	Nei
Benyttet ved utarbeidelsen av årsregnskapet til selskapet:	Regnskapslovens alminnelige regler

Årsregnskapet fastsatt av kompetent organ

Bekreftet av representant for selskapet:	Stig Østraat
Dato for fastsettelse av årsregnskapet:	02.06.2022

Grunnlag for avgivelse

År 2021: Årsregnskapet er elektronisk innlevert
År 2020: Tall er hentet fra elektronisk innlevert årsregnskap fra 2021

Det er ikke krav til at årsregnskapet m.v. som sendes til Regnskapsregisteret er undertegnet. Kontrollen på at dette er utført ligger hos revisor/enhetens øverste organ. Sikkerheten ivaretas ved at innsender har rolle/rettighet for innsending av årsregnskapet via Altinn, og ved at det bekreftes at årsregnskapet er fastsatt av kompetent organ.

Brønnøysundregistrene, 16.04.2023



Resultatregnskap

Beløp i: NOK	Note	2021	2020
RESULTATREGNSKAP			
Inntekter			
Salgsinntekt	2	616 708 091	527 693 452
Annen driftsinntekt	2		1 325 697
Sum inntekter		616 708 091	529 019 149
Kostnader			
Varekostnad	3	592 109 722	512 680 458
Lønnskostnad	4	8 425 114	8 323 798
Avskrivning av driftsmidler	5	110 000	106 755
Annen driftskostnad	4	11 920 282	8 233 376
Sum kostnader		612 565 118	529 344 386
Driftsresultat		4 142 973	-325 238
Finansinntekter og finanskostnader			
Annen finansinntekt	6	3 983 655	117 345
Sum finansinntekter		3 983 655	117 345
Annen finanskostnad	6	7 083 614	10 295 772
Sum finanskostnader		7 083 614	10 295 772
Netto finans		-3 099 959	-10 178 428
Ordinært resultat før skattekostnad		1 043 015	-10 503 665
Skattekostnad på ordinært resultat	7	247 206	-2 297 802
Ordinært resultat etter skattekostnad		795 809	-8 205 863
Årsresultat	8	795 809	-8 205 863
Årsresultat etter minoritetsinteresser		795 809	-8 205 863
Totalresultat		795 809	-8 205 863
Overføringer og disponeringer			
Avsatt til annen egenkapital		795 809	



Resultatregnskap

Beløp i: NOK	Note	2021	2020
Overført fra annen egenkapital			-8 205 863
Sum overføringer og disponeringer		795 809	-8 205 863



Balanse

Beløp i: NOK	Note	2021	2020
BALANSE - EIENDELER			
Anleggsmidler			
Immaterielle eiendeler			
Utsatt skattefordel	7	14 453 055	14 700 261
Sum immaterielle eiendeler		14 453 055	14 700 261
Varige driftsmidler			
Tomter, bygninger o.a. fast eiendom	5, 9		
Maskiner og anlegg	9		
Skip og flytende installasjoner	9		
Driftsløsøre, inventar o.a. utstyr	5, 9	505 710	615 710
Sum varige driftsmidler		505 710	615 710
Finansielle anleggsmidler			
Investering i datterselskap	10	7 232 407	5 941 953
Investering i annet foretak i samme konsern	10		
Investeringer i tilknyttet selskap	10		
Investeringer i aksjer og andeler	11	342 624	342 624
Sum finansielle anleggsmidler		7 575 031	6 284 577
Sum anleggsmidler		22 533 796	21 600 548
Omløpsmidler			
Varer			
Lager av varer og annen beholdning	3, 9	33 234 439	37 709 426
Sum varer		33 234 439	37 709 426
Fordringer			
Kundefordringer	9, 12	170 182 458	150 104 016
Andre kortsiktige fordringer		751 041	1 363 522
Sum fordringer		170 933 499	151 467 538
Andre finansielle instrumenter	11		
Bankinnskudd, kontanter og lignende			
Bankinnskudd, kontanter o.l.	13	462 584	467 713
Sum bankinnskudd, kontanter og lignende		462 584	467 713



Balanse

Beløp i: NOK	Note	2021	2020
Sum omløpsmidler		204 630 522	189 644 677
SUM EIENDELER		227 164 318	211 245 225
BALANSE - EGENKAPITAL OG GJELD			
Egenkapital			
Innskutt egenkapital			
Aksjekapital	14	32 731 768	32 731 768
Overkurs		5 348 852	5 348 852
Sum innskutt egenkapital		38 080 620	38 080 620
Opptjent egenkapital			
Udekket tap		4 366 719	5 162 528
Sum opptjent egenkapital		-4 366 719	-5 162 528
Sum egenkapital	8	33 713 901	32 918 092
Gjeld			
Langsiktig gjeld			
Utsatt skatt	7		
Annen langsiktig gjeld			
Gjeld til kredittinstitusjoner	9	30 000 000	30 000 000
Sum annen langsiktig gjeld		30 000 000	30 000 000
Sum langsiktig gjeld		30 000 000	30 000 000
Kortsiktig gjeld			
Gjeld til kredittinstitusjoner	9	78 249 341	76 833 494
Leverandørgjeld		77 025 124	62 201 501
Betalbar skatt	7		
Skyldig offentlige avgifter		763 889	680 772
Annen kortsiktig gjeld		7 412 063	8 611 368
Sum kortsiktig gjeld		163 450 417	148 327 134
Sum gjeld		193 450 417	178 327 134



Balanse

Beløp i: NOK	Note	2021	2020
SUM EGENKAPITAL OG GJELD		227 164 318	211 245 226



Årsregnskap 2021 WEST-NORWAY AS

Resultatregnskap
Balanse
Kontantstrøm
Noter til regnskapet

Org.nr.: 917 313 008



Resultatregnskap WEST-NORWAY AS

Driftsinntekter og driftskostnader	Note	2021	2020
Salgsinntekt	2	616 708 091	527 693 452
Annen driftsinntekt	2	0	1 325 697
Sum driftsinntekter		616 708 091	529 019 149
Varekostnad	3	592 109 722	512 680 458
Lønnskostnad	4	8 425 114	8 323 798
Avskrivning av driftsmidler	5	110 000	106 755
Annen driftskostnad	4	11 920 282	8 233 376
Sum driftskostnader		612 565 118	529 344 386
Driftsresultat		4 142 973	-325 238
Finansinntekter og finanskostnader			
Annen finansinntekt	6	3 983 655	117 345
Annen finanskostnad	6	7 083 614	10 295 772
Resultat av finansposter		-3 099 959	-10 178 428
Ordinært resultat før skattekostnad		1 043 015	-10 503 665
Skattekostnad på ordinært resultat	7	247 206	-2 297 802
Årsresultat	8	795 809	-8 205 863
Overføringer			
Avsatt til annen egenkapital		795 809	0
Overført fra annen egenkapital		0	8 205 863
Sum overføringer		795 809	-8 205 863



Balanse
WEST-NORWAY AS

Eiendeler	Note	2021	2020
Anleggsmidler			
<i>Immaterielle eiendeler</i>			
Utsatt skattefordel	7	14 453 055	14 700 261
Sum immaterielle eiendeler		14 453 055	14 700 261
<i>Varige driftsmidler</i>			
Driftsløsøre, inventar o.a. utstyr	5, 9	505 710	615 710
Sum varige driftsmidler		505 710	615 710
<i>Finansielle anleggsmidler</i>			
Investeringer i datterselskap	10	7 232 407	5 941 953
Investeringer i aksjer og andeler	11	342 624	342 624
Sum finansielle anleggsmidler		7 575 031	6 284 577
Sum anleggsmidler		22 533 796	21 600 548
Omløpsmidler			
<i>Varer</i>			
Lager av varer og annen beholdning	3, 9	33 234 439	37 709 426
Sum varer		33 234 439	37 709 426
<i>Fordringer</i>			
Kundefordringer	9, 12	170 182 458	150 104 016
Andre kortsiktige fordringer		751 041	1 363 522
Sum fordringer		170 933 499	151 467 538
<i>Bankinnskudd, kontanter o.l</i>			
Bankinnskudd, kontanter o.l.	13	462 584	467 713
Sum bankinnskudd, kontanter o.l		462 584	467 713
Sum omløpsmidler		204 630 522	189 644 677
Sum eiendeler		227 164 318	211 245 225



Balanse

WEST-NORWAY AS

Egenkapital og gjeld	Note	2021	2020
Egenkapital			
<i>Innskutt egenkapital</i>			
Aksjekapital	14	32 731 768	32 731 768
Overkurs		5 348 852	5 348 852
Sum innskutt egenkapital		38 080 620	38 080 620
<i>Opptjent egenkapital</i>			
Udekket tap		-4 366 719	-5 162 528
Sum opptjent egenkapital		-4 366 719	-5 162 528
Sum egenkapital	8	33 713 901	32 918 092
Gjeld			
Gjeld til kredittinstitusjoner	9	30 000 000	30 000 000
Sum annen langsiktig gjeld		30 000 000	30 000 000
<i>Kortsiktig gjeld</i>			
Gjeld til kredittinstitusjoner	9	78 249 341	76 833 494
Leverandørgjeld		77 025 124	62 201 501
Skyldig offentlige avgifter		763 889	680 772
Annen kortsiktig gjeld		7 412 063	8 611 368
Sum kortsiktig gjeld		163 450 417	148 327 134
Sum gjeld		193 450 417	178 327 134
Sum egenkapital og gjeld		227 164 318	211 245 226

Ålesund, _____
Styret i WEST-NORWAY AS

Gunnar Haagensen
Styrets leder

Arne Røst
Daglig leder, styremedlem

Helge Røst Jr.
Styremedlem

Leif Haagensen
Styremedlem



WEST-NORWAY AS

Årsregnskap 2021

Indirekte kontantstrøm

	Note	2021	2020
Kontantstrømmer fra operasjonelle aktiviteter			
Resultat før skattekostnad		1 043 015	-10 503 665
+ Ordinære avskrivninger		110 000	106 755
+/- Endring i varelager		4 474 987	5 473 159
+/- Endring i kundefordringer	12	-20 078 442	-19 377 642
+/- Endring i leverandørgjeld		14 823 623	-25 469 128
+/- Endring i andre tidsavgrensingsposter		-503 705	-1 656 927
= Netto kontantstrøm fra operasjonelle aktiviteter		-130 522	-51 427 448
Kontantstrømmer fra investeringsaktiviteter			
- Utbetalinger ved kjøp av varige driftsmidler		0	43 755
- Utbetalinger ved kjøp av aksjer og andeler i andre foretak		1 290 454	4 027 348
= Netto kontantstrøm fra investeringsaktiviteter		-1 290 454	-4 071 103
Kontantstrømmer fra finansieringsaktiviteter			
+ Innbetalinger ved opptak av ny langsiktig gjeld		0	30 000 000
+/- Netto endring i kassekreditt		1 415 847	25 482 367
= Netto kontantstrøm fra finansieringsaktiviteter		1 415 847	55 482 367
= Netto endring i kontanter og kontantekvivalenter		-5 129	-16 184
+ Beh. av kont. og kontantekvivalenter ved per. begynnelse		467 713	483 897
= Beh. av kont. og kontantekvivalenter ved per. slutt		462 584	467 713



Noter til regnskapet 2021

Regnskapsprinsipper

Årsregnskapet er satt opp i samsvar med regnskapsloven og god regnskapsskikk for øvrige foretak. Forutsetningen om fortsatt drift er lagt til grunn ved utarbeidelsen.

Bruk av estimater

Utarbeidelse av regnskap i samsvar med regnskapsloven krever bruk av estimater. Videre krever anvendelse av selskapets regnskapsprinsipper at ledelsen må utøve skjønn. Områder som i stor grad inneholder slike skjønnsmessige vurderinger, høy grad av kompleksitet, eller områder hvor forutsetninger og estimater er vesentlige for årsregnskapet, er beskrevet i notene.

Inntektsføring

Inntektsføring skjer etter opptjeningsprinsippet som normalt vil være leveringstidspunktet for varer og tjenester. Kostnader medtas etter sammenstillingsprinsippet, dvs. at kostnader medtas i samme periode som tilhørende inntekter inntektsføres.

Klassifisering og vurdering av balanseposter

Eiendeler bestemt til varig eie eller bruk er klassifisert som anleggsmidler. Anleggsmidler er vurdert til anskaffelseskost. Omløpsmidler og kortsiktig gjeld omfatter normalt poster som forfaller til betaling innen ett år etter balansedagen, samt poster som knytter seg til varekretsløpet. Omløpsmidler vurderes til laveste verdi av anskaffelseskost og antatt virkelig verdi.

Fordringer klassifiseres som omløpsmidler hvis de skal tilbakebetales i løpet av ett år. For gjeld er analoge kriterier lagt til grunn. Første års avdrag på langsiktige fordringer og langsiktig gjeld klassifiseres likevel ikke som omløpsmiddel og kortsiktig gjeld.

Enkelte poster er vurdert etter andre regler. Postene det gjelder vil være blant de postene som omhandles nedenfor.

Varige driftsmidler

Varige driftsmidler balanseføres og avskrives over forventet økonomisk levetid. Avskrivningene er som hovedregel fordelt lineært over antatt økonomisk levetid. Ved estimatendring knyttet til økonomisk levetid benyttes knekkpunkt løsning.

Investeringer i andre selskaper

Kostmetoden brukes som prinsipp for investeringer i andre selskaper. Kostprisen økes når midler tilføres ved kapitalutvidelse, eller når det gis konsernbidrag til datterselskap. Mottatte utdelinger resultatføres i utgangspunktet som inntekt. Utbytte/konsernbidrag fra datterselskap regnskapsføres det samme året som datterselskapet avsetter beløpet. Utbytte fra andre selskaper regnskapsføres som finansinntekt når utbyttet er vedtatt.

Investeringene blir nedskrevet til virkelig verdi dersom verdifallet ikke er forbigående.

Varer

Lager av innkjøpte varer er vurdert til det laveste av anskaffelseskost etter FIFO-prinsippet, og netto salgsverdi. Egentilvirkede ferdigvarer og varer under tilvirkning vurderes til variabel tilvirkningskost.

Fordringer

Kundefordringer og andre fordringer er oppført i balansen til pålydende etter fradrag for avsetning til forventet tap. Avsetning for tap gjøres på grunnlag av individuelle vurderinger av de enkelte fordringene. I tillegg gjøres det for øvrige kundefordringer en uspesifisert avsetning for å dekke antatt tap.

Pensjoner

Ved innskuddsplaner betaler selskapet innskudd til et forsikringsselskap. Selskapet har ingen ytterligere betalingsforpliktelse etter at innskuddene er betalt. Innskuddene regnskapsføres som lønnskostnad. Eventuelle forskuddsbetalte innskudd balanseføres som eiendel (pensjonsmidler) i den grad innskuddet kan refunderes eller redusere framtidige innbetalinger.



Noter til regnskapet 2021

Skatt

Skattekostnaden i resultatregnskapet omfatter både periodens betalbare skatt og endring i utsatt skatt. Utsatt skatt beregnes med 22 % på grunnlag av de midlertidige forskjeller som eksisterer mellom regnskapsmessige og skattemessige verdier, samt eventuelt ligningsmessig underskudd til fremføring ved utgangen av regnskapsåret. Skatteøkende og skattereduserende midlertidige forskjeller som reverserer eller kan reversere i samme periode er utlignet og nettoført. Utsatt skatt på merverdier i forbindelse med oppkjøp av datterselskap blir ikke utlignet.

Valuta

Pengeposter i utenlandsk valuta omregnes til balansedagens kurs. Fordringer og gjeld som er sikret med valutaterminkontrakter er vurdert til terminkurs, med unntak av renteelementet som blir periodisert og klassifisert som renteinntekt/-kostnad.

Kontantstrømoppstilling

Kontantstrømoppstillingen utarbeides etter den indirekte metoden. Kontanter og kontantekvivalenter omfatter kontanter, bankinnskudd og andre kortsiktige likvide plasseringer som umiddelbart og med uvesentlig kursrisiko kan konverteres til kjente kontantbeløp og med gjenværende løpetid mindre enn tre måneder fra anskaffelsesdato.

Note 1 Finansiell markedsrisiko

Selskapet er eksponert for valutakursendringer som følge av kjøp og salg i valuta, hovedsakelig knyttet til EUR og USD. Terminkontrakter benyttes for å redusere denne risikoen for selskapet, men vesentlige endringer i valutakurs vil likevel kunne påvirke fremtidig resultatutvikling.

Selskapet har salg til kunder i ulike deler av verden, og er eksponert for kredittrisiko hos kundene. Kredittrisikoen er redusert ved at deler av fordringsmassen er sikret med kredittforsikring.

Note 2 Salgsinntekter

	2021	2020
Salgsinntekt	616 708 091	527 693 452
Salgsinntekter pr geografisk fordeling:		
Sør- og Mellom-Amerika	78,8 %	81,6 %
Norge	0,4 %	0,8 %
Europa	20,8 %	17,6 %
Sum salgsinntekter	100 %	100 %

Note 3 Varer

Varer	31.12.2021	31.12.2020
Varebeholdning av fisk - råvarer	14 166 915	5 401 278
Varebeholdning av fisk - ferdigvarer	18 842 581	31 810 633
Emballasjebeholdning	224 944	497 515
Varer	33 234 439	37 709 426

Selskapets varebeholdning er vurdert til den laveste verdi av anskaffelseskost og virkelig verdi per 31.12.2021. Varelageret består av innkjøpte handelsvarer samt råvarer.



Noter til regnskapet 2021

Note 4 Lønnskostnader, antall ansatte, godtgjørelser, lån til ansatte mm

Lønnskostnader	2021	2020
Lønninger	6 350 933	6 363 438
Arbeidsgiveravgift	1 089 913	1 045 816
Pensjonskostnader	855 596	788 076
Andre ytelser	128 673	126 468
Sum	8 425 114	8 323 798

Gjennomsnittlig antall årsverk sysselsatt i regnskapsåret 6 7

Ytelser til ledende personer	Daglig leder
Lønn	1 443 518
Annen godtgjørelse	238 529
Sum	1 682 047

OTP

Selskapet er pliktig til å ha tjenstepensjonsordning etter lov om obligatorisk tjenstepensjon. Selskapets pensjonsordninger tilfredsstiller kravene i denne lov. Daglig leder inngår i selskapets ordinære pensjonsordning.

Revisor

Kostnadsført honorar til revisor for 2021 utgjør kr 327 868 ekskl. mva.

Lovpålagt revisjon	208 900
Bistand varetelling Kina	41 868
Annen bistand inkl. utarbeidelse av regnskap og ligning	77 100
Sum honorar til revisor	327 868

Note 5 Anleggsmidler

	Driftsløsøre, inventar ol.	Sum
Anskaffelseskost pr. 01.01.21	2 153 200	2 153 200
= Anskaffelseskost 31.12.21	2 153 200	2 153 200
Av- og nedskrivninger pr. 01.01.21	1 537 490	1 537 490
+ Årets ordinære avskrivninger	110 000	110 000
= Av- og nedskrivninger pr. 31.12.21	1 647 490	1 647 490
Bokført verdi 01.01.21	615 710	615 710
- Årets avskrivning og nedskrivning	110 000	110 000
= Bokført verdi 31.12.21	505 710	505 710
Økonomisk levetid	5-6 år	



Noter til regnskapet 2021

Note 6 Sammenslåtte poster i resultatregnskapet

	2021	2020
Renteinntekter	28 818	101 018
Gevinst ved salg av aksjer/utbytte	0	0
Agio	3 954 837	16 327
Annen finansinntekt	3 983 655	117 345

	2021	2020
Rentekostnader	5 932 922	6 937 432
Disagio	0	2 106 074
Annen finanskostnad	1 150 692	1 252 266
Annen finanskostnad	7 083 614	10 295 772

Note 7 Skatt

Årets skattekostnad	2021	2020
Resultatført skatt på ordinært resultat:		
Betalbar skatt	0	0
Endring i utsatt skattefordel	247 206	-2 297 802
Skattekostnad ordinært resultat	247 206	-2 297 802

Skattepliktig inntekt:		
Ordinært resultat før skatt	1 043 015	-10 503 665
Permanente forskjeller	80 649	59 113
Endring i midlertidige forskjeller	4 633 288	-215 914
Anvendelse av fremførbart underskudd	-5 756 952	0
Skattepliktig inntekt	0	-10 660 467

Betalbar skatt i balansen:		
Betalbar skatt på årets resultat	0	0
Sum betalbar skatt i balansen	0	0

Skatteeffekten av midlertidige forskjeller og underskudd til fremføring som har gitt opphav til utsatt skatt og utsatte skattefordeler, spesifisert på typer av midlertidige forskjeller

	2021	2020	Endring
Varige driftsmidler	155 839	163 538	7 698
Varebeholdning	0	258 724	258 724
Fordringer	-182 400	-1 000 000	-817 600
Gevinst - og tapskonto	240 597	300 747	60 150
Avsetninger mv	-5 124 317	0	5 124 317
Sum	-4 910 280	-276 992	4 633 288
Akkumulert fremførbart underskudd	-60 785 423	-66 542 375	-5 756 952
Grunnlag for utsatt skattefordel	-65 695 703	-66 819 367	-1 123 664
Utsatt skattefordel (22 %)	-14 453 055	-14 700 261	-247 206



Noter til regnskapet 2021

Note 8 Egenkapital

	Aksjekapital	Overkurs	Udekket tap	Sum egenkapital
Egenkapital Pr. 01.01.2021	32 731 768	5 348 852	-5 162 528	32 918 092
Årets resultat			795 809	795 809
Pr. 31.12.2021	32 731 768	5 348 852	-4 366 719	33 713 901

Note 9 Langsiktig gjeld, pantstillelser og garantier m.v.

	31.12.2021	31.12.2020
Gjeld som er sikret ved pant o.l.		
Langsiktig gjeld til kredittinstitusjoner	30 000 000	30 000 000
Kortsiktig gjeld til kredittinstitusjoner	78 249 341	76 833 494
Sum	108 249 341	106 833 494
Balansført verdi av eiendeler pantsatt for egen gjeld		
Varer	33 234 439	37 709 426
Fordringer	170 183 649	150 106 140
Sum	203 418 088	187 815 567

Note 10 Investering i datterselskap, tilknyttet selskap og felleskontrollert virksomhet

Investering i datterselskap regnskapsføres etter kostmetoden.

Selskap	Forretnings- kontor /stemmeandel	Eier- andel	Bokført beløp	Årets resultat	EK pr. 31.12
West-Norway (Qingdao) Co. Ltd.	Qingdao, Kina	100 %	7 232 407	1 256 825	1 638 966

Note 11 Verdipapirer

	Eier- andel	Anskaffelses kost	Balansført verdi
Anleggsmidler			
Sunnørshallen		50 000	50 000
Sum		50 000	50 000
DS/FKV/TS			
West-Norway China			
Sum			
Sum verdipapirer		50 000	50 000

WEST-NORWAY AS

Side 10



Noter til regnskapet 2021

Selskapet har i tillegg andeler i Tango bokført til kr 292 624 pr 31.12.2021.

Note 12 Kundefordringer

Selskapet har en factoringavtale med SpareBank 1 Gruppen Finans AS. Dette innebærer for selskapet en kredittrisiko på 10 % av pålydende for finansierbare garanterte fordringer. Som følge av dette, er fordringene mot SpareBank 1 Gruppen Finans AS og finansiering av fordringene nettet under kundefordringer spesifisert som følger:

	2021	2020
Totalt utestående fordringer	237 108 776	203 197 742
Finansiert	-65 926 318	-52 093 725
Avsetning for mulig tap	-1 000 000	-1 000 000
Netto kundefordringer	170 182 458	150 104 016

Note 13 Bankinnskudd

	2021	2020
Bankinnskudd bundet til dekning av skattetrekk	461 393	465 589

Note 14 Aksjonærer

Aksjekapitalen i WEST-NORWAY AS pr. 31.12 består av:

	Antall	Pålydende	Bokført
Ordinære aksjer	44 062	743	32 731 768
Sum	44 062	743	32 731 768

Eierstruktur

De største aksjonærene i % pr. 31.12 var:

	Ordinære	Eierandel	Stemmeandel
Jangaard Export AS	27 902	63,32	63,32
AMA Investment AS	8 080	18,34	18,34
K.V. Røst Investment AS	8 080	18,34	18,34
Totalt antall aksjer	44 062	100,0	100,0

Styret eier aksjene i West-Norway AS indirekte gjennom AMA Investment AS, K.V Røst Investment AS og Jangaard Export AS.

West-Norway AS inngår i konsernregnskapet til Aalesund Enterprises AS. Konsernregnskapet kan fås ved henvendelse til morselskapets hovedkontor i Rasmus Rønnebergsgate 21, 6002 Ålesund.



ÅRSBERETNING FOR REGNSKAPSÅRET 2021

Selskapet driver virksomhet innenfor produksjon og import/eksport av fisk, fiskeprodukter og andre matvarer. Hovedkontoret er lokalisert i Ålesund og selskapet har avdelingskontor i Qingdao, Kina. Selskapet er et datterselskap Jangaard Export AS konsernet.

Økonomisk resultat og utvikling

Selskapet hadde i 2021 en omsetning på MNOK 616, mot MNOK 529 året før. Selskapet har altså opplevd en prosentvis økning i omsetningen på 16,5 % sammenlignet med fjoråret. Driftsresultatet ble på positivt med MNOK 4, i fjor minus MNOK 0,3, årsresultatet ble positivt på MNOK 0,7.

Driften i 2021 var fortsatt preget av pandemien dog ikke i like stor grad som i 2020. Det var en viss bedring i etterspørselen generelt. Imidlertid så er driften i Kina sterkt påvirket av Covid-19. Kinesiske myndigheter kontrollerer alt innkommende råstoff for Covid. Dette gjør at frigivelse av råstoff fra havnen tar 4-6 uker mot 4-5 dager før pandemien, dette øker kostnaden betydelig. Kinesiske myndigheter har periodevis stengt driften i flere av våre samarbeidende fabrikker. Alle fabrikker i Dalian området har vært stengt fra oktober 2021 frem til mai 2022. Dette medførte at ca. 1500 tonn ferdigvarer som vi hadde i ordre for levering i 2021 ikke ble levert.

Selskapet er godt strategisk plassert med henhold til utvikling av nye produkter. Den kontinuerlige produktutviklingen selskapet gjennomfører gjør at vi er i forkant av våre konkurrenter. Vårt mål er at kontinuerlig produktutvikling i samarbeid med våre viktigste kunder vil gi oss fortrinn konkurransemessig og opprettholdelse av marginer over tid.

Selskapets posisjonering i Kina kombinert med konsernets markedskunnskap og kunde portefølje er unik.

Styret ser svært positivt på selskapets muligheter til økt inntjening i årene fremover.

Styret mener at resultatregnskapet og balansen med tilhørende noter gir korrekt informasjon om årets virksomhet og selskapets stilling ved årsskiftet.

Styret mener også at informasjonen gitt her i årsberetningen gir en rettvise oversikt over selskapets eiendeler og gjeld, finansielle stilling og resultat.

Det har ikke etter regnskapsårets utløp inntrådt forhold som er av betydning for bedømmelsen av selskapets stilling.

Selskapets egenkapitalandel er på ca. 14,8 % og arbeidskapitalen er på MNOK 41 pr 31.12.2021. Anleggsmidler utgjorde 10 % av totale eiendeler ved utgangen av 2021.

Finansiell markedsrisiko

Selskapet er utsatt for kredittrisiko, renterisiko og valutarisiko i dens ordinære forretningsvirksomhet og styrer mot å ha en så lav risiko som mulig innenfor områdene. Ulike sikringsinstrumenter som terminkontrakter benyttes for å redusere valutarisiko på selskapets varesalg til utlandet. Kunder blir kredittvurdert og kredittforsikring dekker risikoen for de fleste



kunder. Selskapet har i all hovedsak rentebærende gjeld med flytende rentesats og er derfor eksponert for endringer i kortsiktige renter.

Forutsetning om fortsatt drift

I årsregnskapet er fortsatt drift forutsetningen lagt til grunn da det etter styrets oppfatning ikke er forhold som tilsier noe annet.

Arbeidsmiljø

Styret anser arbeidsmiljøet i selskapet som tilfredsstillende, og det er derfor ikke iverksatt spesielle tiltak på dette området i 2021. Ansatte i virksomheten har ikke vært utsatt for ulykker eller skader i forbindelse med utførelse av arbeidet. Sykefraværet var på totalt 16 dager som tilsvarer ca. 1,1 % av total arbeidstid og skyldes hovedsakelig Covid pandemien.

Ytre miljø

Selskapet er ikke i den situasjon at det forurensar det ytre miljø.

Styreansvar

Det er tegnet styreansvarforsikring for styrets medlemmer og daglig leder for deres mulige ansvar overfor foretaket og tredjepersoner. Forsikringssum pr. skade og pr. år er MNOK 5.

Likestilling og tiltak mot diskriminering

Ved utgangen av 2021 hadde selskapet 6 ansatte, derav 3 kvinner. Både styret og selskapets ledelse er bevisst på de samfunnsmessige forventningene om tiltak for å fremme likestilling i virksomheten og styret. Ved ansettelse blir begge kjønn likestilt og vurderes etter kompetanse og erfaring. Det er ikke iverksatt planlagte tiltak for å fremme likestilling og for å forhindre forskjellsbehandling i strid med lov om likestilling mellom kjønnene, da dette aldri har vært noe problem i selskapet. Selskapet praktiserer likestilling og det forekommer ikke forskjellsbehandling mellom kjønnene.


Disponering av årets resultat

Styret foreslår for generalforsamlingen at årets overskudd kr 795.809 dekkes som følger:

Overføring til annen egenkapital, udekket tap	<u>kr 795.809</u>
Sum disponert	<u>kr 795.809</u>


Styret i West-Norway AS

Ålesund, 02 juni 2022


Gunnar Haagensen
Styrets leder


Arne Røst
Styremedlem
Daglig leder


Helge Røst
Styremedlem


Loff Haagensen
Styremedlem



Årsregnskap 2021 WEST-NORWAY AS

Resultatregnskap
Balanse
Kontantstrøm
Noter til regnskapet

Org.nr.: 917 313 008



Resultatregnskap WEST-NORWAY AS

Driftsinntekter og driftskostnader	Note	2021	2020
Salgsinntekt	2	616 708 091	527 693 452
Annen driftsinntekt	2	0	1 325 697
Sum driftsinntekter		616 708 091	529 019 149
Varekostnad	3	592 109 722	512 680 458
Lønnskostnad	4	8 425 114	8 323 798
Avskrivning av driftsmidler	5	110 000	106 755
Annen driftskostnad	4	11 920 282	8 233 376
Sum driftskostnader		612 565 118	529 344 386
Driftsresultat		4 142 973	-325 238
Finansinntekter og finanskostnader			
Annen finansinntekt	6	3 983 655	117 345
Annen finanskostnad	6	7 083 614	10 295 772
Resultat av finansposter		-3 099 959	-10 178 428
Ordinært resultat før skattekostnad		1 043 015	-10 503 665
Skattekostnad på ordinært resultat	7	247 206	-2 297 802
Årsresultat	8	795 809	-8 205 863
Overføringer			
Avsatt til annen egenkapital		795 809	0
Overført fra annen egenkapital		0	8 205 863
Sum overføringer		795 809	-8 205 863







Balanse
WEST-NORWAY AS

Eiendeler	Note	2021	2020
Anleggsmidler			
<i>Immaterielle eiendeler</i>			
Utsatt skattefordel	7	14 453 055	14 700 261
Sum immaterielle eiendeler		14 453 055	14 700 261
<i>Varige driftsmidler</i>			
Driftsløsøre, inventar o.a. utstyr	5, 9	505 710	615 710
Sum varige driftsmidler		505 710	615 710
<i>Finansielle anleggsmidler</i>			
Investeringer i datterselskap	10	7 232 407	5 941 953
Investeringer i aksjer og andeler	11	342 624	342 624
Sum finansielle anleggsmidler		7 575 031	6 284 577
Sum anleggsmidler		22 533 796	21 600 548
Omløpsmidler			
<i>Varer</i>			
Lager av varer og annen beholdning	3, 9	33 234 439	37 709 426
Sum varer		33 234 439	37 709 426
<i>Fordringer</i>			
Kundefordringer	9, 12	170 182 458	150 104 016
Andre kortsiktige fordringer		751 041	1 363 522
Sum fordringer		170 933 499	151 467 538
<i>Bankinnskudd, kontanter o.l</i>			
Bankinnskudd, kontanter o.l.	13	462 584	467 713
Sum bankinnskudd, kontanter o.l		462 584	467 713
Sum omløpsmidler		204 630 522	189 644 677
Sum eiendeler		227 164 318	211 245 225

**Balanse**
WEST-NORWAY AS

Egenkapital og gjeld	Note	2021	2020
Egenkapital			
<i>Innskutt egenkapital</i>			
Aksjekapital	14	32 731 768	32 731 768
Overkurs		5 348 852	5 348 852
Sum innskutt egenkapital		<u>38 080 620</u>	<u>38 080 620</u>
<i>Opptjent egenkapital</i>			
Udekket tap		-4 366 719	-5 162 528
Sum opptjent egenkapital		<u>-4 366 719</u>	<u>-5 162 528</u>
Sum egenkapital	8	<u>33 713 901</u>	<u>32 918 092</u>
Gjeld			
Gjeld til kredittinstitusjoner	9	30 000 000	30 000 000
Sum annen langsiktig gjeld		<u>30 000 000</u>	<u>30 000 000</u>
<i>Kortsiktig gjeld</i>			
Gjeld til kredittinstitusjoner	9	78 249 341	76 833 494
Leverandørgjeld		77 025 124	62 201 501
Skyldig offentlige avgifter		763 889	680 772
Annen kortsiktig gjeld		7 412 063	8 611 368
Sum kortsiktig gjeld		<u>163 450 417</u>	<u>148 327 134</u>
Sum gjeld		<u>193 450 417</u>	<u>178 327 134</u>
Sum egenkapital og gjeld		<u>227 164 318</u>	<u>211 245 226</u>

Ålesund, 02.06.22
Styret i WEST-NORWAY AS
Gunnar Haagensen
Styrets leder

Helge Røst Jr.
Styremedlem
Arne Røst
Daglig leder, styremedlem

Leif Haagensen
Styremedlem



WEST-NORWAY AS

Årsregnskap 2021

Indirekte kontantstrøm

	Note	2021	2020
Kontantstrømmer fra operasjonelle aktiviteter			
Resultat før skattekostnad		1 043 015	-10 503 665
+ Ordinære avskrivninger		110 000	106 755
+/- Endring i varelager		4 474 987	5 473 159
+/- Endring i kundefordringer	12	-20 078 442	-19 377 642
+/- Endring i leverandørgjeld		14 823 623	-25 469 128
+/- Endring i andre tidsavgrensningsposter		-503 705	-1 656 927
= Netto kontantstrøm fra operasjonelle aktiviteter		-130 522	-51 427 448
Kontantstrømmer fra investeringsaktiviteter			
- Utbetalinger ved kjøp av varige driftsmidler		0	43 755
- Utbetalinger ved kjøp av aksjer og andeler i andre foretak		1 290 454	4 027 348
= Netto kontantstrøm fra investeringsaktiviteter		-1 290 454	-4 071 103
Kontantstrømmer fra finansieringsaktiviteter			
+ Innbetalinger ved opptak av ny langsiktig gjeld		0	30 000 000
+/- Netto endring i kassekreditt		1 415 847	25 482 367
= Netto kontantstrøm fra finansieringsaktiviteter		1 415 847	55 482 367
= Netto endring i kontanter og kontantekvivalenter		-5 129	-16 184
+ Beh. av kont. og kontantekvivalenter ved per. begynnelse		467 713	483 897
= Beh. av kont. og kontantekvivalenter ved per. slutt		462 584	467 713



Noter til regnskapet 2021

Regnskapsprinsipper

Årsregnskapet er satt opp i samsvar med regnskapsloven og god regnskapsskikk for øvrige foretak. Forutsetningen om fortsatt drift er lagt til grunn ved utarbeidelsen.

Bruk av estimater

Utarbeidelse av regnskap i samsvar med regnskapsloven krever bruk av estimater. Videre krever anvendelse av selskapets regnskapsprinsipper at ledelsen må utøve skjønn. Områder som i stor grad inneholder slike skjønsmessige vurderinger, høy grad av kompleksitet, eller områder hvor forutsetninger og estimater er vesentlige for årsregnskapet, er beskrevet i notene.

Inntektsføring

Inntektsføring skjer etter opptjeningsprinsippet som normalt vil være leveringstidspunktet for varer og tjenester. Kostnader medtas etter sammenstillingsprinsippet, dvs. at kostnader medtas i samme periode som tilhørende inntekter inntektsføres.

Klassifisering og vurdering av balanseposter

Eiendeler bestemt til varig eie eller bruk er klassifisert som anleggsmidler. Anleggsmidler er vurdert til anskaffelseskost. Omløpsmidler og kortsiktig gjeld omfatter normalt poster som forfaller til betaling innen ett år etter balansedagen, samt poster som knytter seg til varekretsløpet. Omløpsmidler vurderes til laveste verdi av anskaffelseskost og antatt virkelig verdi. Fordringer klassifiseres som omløpsmidler hvis de skal tilbakebetales i løpet av ett år. For gjeld er analoge kriterier lagt til grunn. Første års avdrag på langsiktige fordringer og langsiktig gjeld klassifiseres likevel ikke som omløpsmiddel og kortsiktig gjeld. Enkelte poster er vurdert etter andre regler. Postene det gjelder vil være blant de postene som omhandles nedenfor.

Varige driftsmidler

Varige driftsmidler balanseføres og avskrives over forventet økonomisk levetid. Avskrivningene er som hovedregel fordelt lineært over antatt økonomisk levetid. Ved estimatendring knyttet til økonomisk levetid benyttes knekkpunktløsning.

Investeringer i andre selskaper

Kostmetoden brukes som prinsipp for investeringer i andre selskaper. Kostprisen økes når midler tilføres ved kapitalutvidelse, eller når det gis konsernbidrag til datterselskap. Mottatte utdelinger resultatføres i utgangspunktet som inntekt. Utbytte/konsernbidrag fra datterselskap regnskapsføres det samme året som datterselskapet avsetter beløpet. Utbytte fra andre selskaper regnskapsføres som finansinntekt når utbyttet er vedtatt. Investeringene blir nedskrevet til virkelig verdi dersom verdifallet ikke er forbigående.

Varer

Lager av innkjøpte varer er vurdert til det laveste av anskaffelseskost etter FIFO-prinsippet, og netto salgsverdi. Egentilvirkede ferdigvarer og varer under tilvirkning vurderes til variabel tilvirkningskost.

Fordringer

Kundefordringer og andre fordringer er oppført i balansen til pålydende etter fradrag for avsetning til forventet tap. Avsetning for tap gjøres på grunnlag av individuelle vurderinger av de enkelte fordringene. I tillegg gjøres det for øvrige kundefordringer en spesifisert avsetning for å dekke antatt tap.

Pensjoner

Ved innskuddsplaner betaler selskapet innskudd til et forsikringselskap. Selskapet har ingen ytterligere betalingsforpliktelse etter at innskuddene er betalt. Innskuddene regnskapsføres som lønnskostnad. Eventuelle forskuddsbetalte innskudd balanseføres som eiendel (pensjonsmidler) i den grad innskuddet kan refunderes eller redusere framtidige innbetalinger.



Noter til regnskapet 2021

Skatt

Skattekostnaden i resultatregnskapet omfatter både periodens betalbare skatt og endring i utsatt skatt. Utsatt skatt beregnes med 22 % på grunnlag av de midlertidige forskjeller som eksisterer mellom regnskapsmessige og skattemessige verdier, samt eventuelt ligningsmessig underskudd til fremføring ved utgangen av regnskapsåret. Skatteøkende og skattereduserende midlertidige forskjeller som reverserer eller kan reversere i samme periode er utlignet og nettoført. Utsatt skatt på merverdier i forbindelse med oppkjøp av datterselskap blir ikke utlignet.

Valuta

Pengeposter i utenlandsk valuta omregnes til balansedagens kurs. Fordringer og gjeld som er sikret med valutaterminkontrakter er vurdert til terminkurs, med unntak av renteelementet som blir periodisert og klassifisert som renteinntekt/-kostnad.

Kontantstrømoppstilling

Kontantstrømoppstillingen utarbeides etter den indirekte metoden. Kontanter og kontantekvivalenter omfatter kontanter, bankinnskudd og andre kortsiktige likvide plasseringer som umiddelbart og med uvesentlig kursrisiko kan konverteres til kjente kontantbeløp og med gjenværende løpetid mindre enn tre måneder fra anskaffelsesdato.

Note 1 Finansiell markedsrisiko

Selskapet er eksponert for valutakursendringer som følge av kjøp og salg i valuta, hovedsakelig knyttet til EUR og USD. Terminkontrakter benyttes for å redusere denne risikoen for selskapet, men vesentlige endringer i valutakurs vil likevel kunne påvirke fremtidig resultatutvikling.

Selskapet har salg til kunder i ulike deler av verden, og er eksponert for kredittrisiko hos kundene. Kredittrisikoen er redusert ved at deler av fordringsmassen er sikret med kredittforsikring.

Note 2 Salgsinntekter

	2021	2020
Salgsinntekt	616 708 091	527 693 452
Salgsinntekter pr geografisk fordeling:		
Sør- og Mellom-Amerika	78,8 %	81,6 %
Norge	0,4 %	0,8 %
Europa	20,8 %	17,6 %
Sum salgsinntekter	100 %	100 %

Note 3 Varer

Varer	31.12.2021	31.12.2020
Varebeholdning av fisk - råvarer	14 166 915	5 401 278
Varebeholdning av fisk - ferdigvarer	18 842 581	31 810 633
Emballasjebeholdning	224 944	497 515
Varer	33 234 439	37 709 426

Selskapets varebeholdning er vurdert til den laveste verdi av anskaffelseskost og virkelig verdi per 31.12.2021. Varelageret består av innkjøpte handelsvarer samt råvarer.



Noter til regnskapet 2021

Note 4 Lønnskostnader, antall ansatte, godtgjørelser, lån til ansatte mm

Lønnskostnader	2021	2020
Lønninger	6 350 933	6 363 438
Arbeidsgiveravgift	1 089 913	1 045 816
Pensjonskostnader	855 596	788 076
Andre ytelser	128 673	126 468
Sum	8 425 114	8 323 798

Gjennomsnittlig antall årsverk sysselsatt i regnskapsåret 6 7

Ytelser til ledende personer	Daglig leder
Lønn	1 443 518
Annen godtgjørelse	238 529
Sum	1 682 047

OTP

Selskapet er pliktig til å ha tjenstepensjonsordning etter lov om obligatorisk tjenstepensjon. Selskapets pensjonsordninger tilfredsstiller kravene i denne lov. Daglig leder inngår i selskapets ordinære pensjonsordning.

Revisor

Kostnadsført honorar til revisor for 2021 utgjør kr 327 868 ekskl. mva.

Lovpålagt revisjon	208 900
Bistand varetelling Kina	41 868
Annen bistand inkl. utarbeidelse av regnskap og ligning	77 100
Sum honorar til revisor	327 868

Note 5 Anleggsmidler

	Driftsløsøre, inventar ol.	Sum
Anskaffelseskost pr. 01.01.21	2 153 200	2 153 200
= Anskaffelseskost 31.12.21	2 153 200	2 153 200
Av- og nedskrivninger pr. 01.01.21	1 537 490	1 537 490
+ Årets ordinære avskrivninger	110 000	110 000
= Av- og nedskrivninger pr. 31.12.21	1 647 490	1 647 490
Bokført verdi 01.01.21	615 710	615 710
- Årets avskrivning og nedskrivning	110 000	110 000
= Bokført verdi 31.12.21	505 710	505 710
Økonomisk levetid	5-6 år	



Noter til regnskapet 2021

Note 6 Sammenslåtte poster i resultatregnskapet

	2021	2020
Renteinntekter	28 818	101 018
Gevinst ved salg av aksjer/utbytte	0	0
Agio	3 954 837	16 327
Annen finansinntekt	3 983 655	117 345

	2021	2020
Rentekostnader	5 932 922	6 937 432
Disagio	0	2 106 074
Annen finanskostnad	1 150 692	1 252 266
Annen finanskostnad	7 083 614	10 295 772

Note 7 Skatt

Årets skattekostnad	2021	2020
Resultatført skatt på ordinært resultat:		
Betalbar skatt	0	0
Endring i utsatt skattefordel	247 206	-2 297 802
Skattekostnad ordinært resultat	247 206	-2 297 802

Skattepliktig inntekt:		
Ordinært resultat før skatt	1 043 015	-10 503 665
Permanente forskjeller	80 649	59 113
Endring i midlertidige forskjeller	4 633 288	-215 914
Anvendelse av fremførbart underskudd	-5 756 952	0
Skattepliktig inntekt	0	-10 660 467

Betalbar skatt i balansen:		
Betalbar skatt på årets resultat	0	0
Sum betalbar skatt i balansen	0	0

Skatteeffekten av midlertidige forskjeller og underskudd til fremføring som har gitt opphav til utsatt skatt og utsatte skattefordeler, spesifisert på typer av midlertidige forskjeller

	2021	2020	Endring
Varige driftsmidler	155 839	163 538	7 698
Varebeholdning	0	258 724	258 724
Fordringer	-182 400	-1 000 000	-817 600
Gevinst - og tapskonto	240 597	300 747	60 150
Avsetninger mv	-5 124 317	0	5 124 317
Sum	-4 910 280	-276 992	4 633 288
Akkumulert fremførbart underskudd	-60 785 423	-66 542 375	-5 756 952
Grunnlag for utsatt skattefordel	-65 695 703	-66 819 367	-1 123 664
Utsatt skattefordel (22 %)	-14 453 055	-14 700 261	-247 206



Noter til regnskapet 2021

Note 8 Egenkapital

	Aksjekapital	Overkurs	Udekket tap	Sum egenkapital
Egenkapital Pr. 01.01.2021	32 731 768	5 348 852	-5 162 528	32 918 092
Årets resultat			795 809	795 809
Pr. 31.12.2021	32 731 768	5 348 852	-4 366 719	33 713 901

Note 9 Langsiktig gjeld, pantstillelser og garantier m.v.

	31.12.2021	31.12.2020
Gjeld som er sikret ved pant o.l.		
Langsiktig gjeld til kredittinstitusjoner	30 000 000	30 000 000
Kortsiktig gjeld til kredittinstitusjoner	78 249 341	76 833 494
Sum	108 249 341	106 833 494

Balansført verdi av eiendeler pantsatt for egen gjeld

Varer	33 234 439	37 709 426
Fordringer	170 183 649	150 106 140
Sum	203 418 088	187 815 567

Note 10 Investering i datterselskap, tilknyttet selskap og felleskontrollert virksomhet

Investering i datterselskap regnskapsføres etter kostmetoden.

Selskap	Forretnings- kontor /stemmeandel	Eier- andel	Bokført beløp	Årets resultat	EK pr. 31.12
West-Norway (Qingdao) Co. Ltd.	Qingdao, Kina	100 %	7 232 407	1 256 825	1 638 966

Note 11 Verdipapirer

	Eier- andel	Anskaffelses kost	Balansført verdi
Anleggsmidler			
Sunnmørshallen		50 000	50 000
Sum		50 000	50 000

Selskapet har i tillegg andeler i Tango bokført til kr 292 624 pr 31.12.2021.



Noter til regnskapet 2021

Note 12 Kundefordringer

Selskapet har en factoringavtale med SpareBank 1 Gruppen Finans AS. Dette innebærer for selskapet en kredittrisiko på 10 % av pålydende for finansierbare garanterte fordringer. Som følge av dette, er fordringene mot SpareBank 1 Gruppen Finans AS og finansiering av fordringene nettet under kundefordringer spesifisert som følger:

	2021	2020
Totale utestående fordringer	237 108 776	203 197 742
Finansiert	-65 926 318	-52 093 725
Avsetning for mulig tap	-1 000 000	-1 000 000
Netto kundefordringer	170 182 458	150 104 016

Note 13 Bankinnskudd

	2021	2020
Bankinnskudd bundet til dekning av skattetrekk	461 393	465 589

Note 14 Aksjonærer

Aksjekapitalen i WEST-NORWAY AS pr. 31.12 består av:

	Antall	Pålydende	Bokført
Ordinære aksjer	44 062	743	32 731 768
Sum	44 062	743	32 731 768

Eierstruktur

De største aksjonærene i % pr. 31.12 var:

	Ordinære	Eierandel	Stemmeandel
Jangaard Export AS	27 902	63,32	63,32
AMA Investment AS	8 080	18,34	18,34
K.V. Røst Investment AS	8 080	18,34	18,34
Totalt antall aksjer	44 062	100,0	100,0

Styret eier aksjene i West-Norway AS indirekte gjennom AMA Investment AS, K.V Røst Investment AS og Jangaard Export AS.

West-Norway AS inngår i konsernregnskapet til Aalesund Enterprises AS. Konsernregnskapet kan fås ved henvendelse til morselskapets hovedkontor i Rasmus Rønnebergsgate 21, 6002 Ålesund.



BDO AS
Lerstadvegen 517
6018 Ålesund

Uavhengig revisors beretning

Til generalforsamlingen i West-Norway AS

Konklusjon

Vi har revidert årsregnskapet til West-Norway AS.

Årsregnskapet består av:

- Balanse per 31. desember 2021,
- Resultatregnskap 2021
- Kontantstrømoppstilling for regnskapsåret avsluttet per 31. desember 2021
- Noter til årsregnskapet, herunder et sammendrag av viktige regnskapsprinsipper.

Etter vår mening:

- Oppfyller årsregnskapet gjeldende lovkrav, og
- Gir årsregnskapet et rettviseende bilde av selskapets finansielle stilling per 31. desember 2021 og av dets resultat og kontantstrømmer for regnskapsåret i samsvar med regnskapslovens regler og god regnskapskikk i Norge.

Grunnlag for konklusjonen

Vi har gjennomført revisjonen i samsvar med de internasjonale revisjonsstandardene International Standards on Auditing (ISA-ene). Våre oppgaver og plikter i henhold til disse standardene er beskrevet nedenfor under Revisors oppgaver og plikter ved revisjonen av årsregnskapet. Vi er uavhengige av selskapet slik det kreves i lov, forskrift og International Code of Ethics for Professional Accountants (inkludert internasjonale uavhengighetsstandarder) utstedt av the International Ethics Standards Board for Accountants (IESBA-reglene), og vi har overholdt våre øvrige etiske forpliktelser i samsvar med disse kravene. Innhentet revisjonsbevis er etter vår vurdering tilstrekkelig og hensiktsmessig som grunnlag for vår konklusjon.

Annen informasjon

Styret og daglig leder (ledelsen) er ansvarlig for annen informasjon. Annen informasjon består av årsberetningen. Vår konklusjon om årsregnskapet ovenfor dekker ikke annen informasjon.

I forbindelse med revisjonen av årsregnskapet er det vår oppgave å lese annen informasjon. Formålet er å vurdere hvorvidt det foreligger vesentlig inkonsistens mellom annen informasjon og årsregnskapet og den kunnskap vi har opparbeidet oss under revisjonen av årsregnskapet, eller hvorvidt informasjon i annen informasjon ellers fremstår som vesentlig feil. Vi har plikt til å rapportere dersom annen informasjon fremstår som vesentlig feil. Vi har ingenting å rapportere i så henseende.

Konklusjon om årsberetningen

Basert på kunnskapen vi har opparbeidet oss i revisjonen, mener vi at årsberetningen

- er konsistent med årsregnskapet og
- inneholder de opplysninger som skal gis i henhold til gjeldende lovkrav.



Styret og daglig leders ansvar for årsregnskapet

Styret og daglig leder (ledelsen) er ansvarlig for å utarbeide årsregnskapet og for at det gir et rettviseende bilde i samsvar med regnskapslovens regler og god regnskapsskikk i Norge. Ledelsen er også ansvarlig for slik intern kontroll som den finner nødvendig for å kunne utarbeide et årsregnskap som ikke inneholder vesentlig feilinformasjon, verken som følge av mistligheter eller utilsiktede feil.

Ved utarbeidelsen av årsregnskapet må ledelsen ta standpunkt til selskapets evne til fortsatt drift og opplyse om forhold av betydning for fortsatt drift. Forutsetningen om fortsatt drift skal legges til grunn for årsregnskapet så lenge det ikke er sannsynlig at virksomheten vil bli avvirket.

Revisors oppgaver og plikter ved revisjonen av årsregnskapet

Vårt mål er å oppnå betryggende sikkerhet for at årsregnskapet som helhet ikke inneholder vesentlig feilinformasjon, verken som følge av mistligheter eller utilsiktede feil, og å avgi en revisjonsberetning som inneholder vår konklusjon. Betryggende sikkerhet er en høy grad av sikkerhet, men ingen garanti for at en revisjon utført i samsvar med lov, forskrift og god revisjonsskikk i Norge, herunder ISA-ene, alltid vil avdekke vesentlig feilinformasjon som eksisterer. Feilinformasjon kan oppstå som følge av mistligheter eller utilsiktede feil. Feilinformasjon blir vurdert som vesentlig dersom den enkeltvis eller samlet med rimelighet kan forventes å påvirke økonomiske beslutninger som brukerne foretar basert på årsregnskapet.

For videre beskrivelse av revisors oppgaver og plikter vises det til:

<https://revisorforeningen.no/revisjonsberetninger>

Ålesund, 2. juni 2022

BDO AS

Erik Langlo-Johansen
statsautorisert revisor