



ÅRSREGNSKAPET FOR REGNSKAPSÅRET 2022 - GENERELL INFORMASJON

Enheten

Organisasjonsnummer: 952 125 001
Organisasjonsform: Stiftelse
Foretaksnavn: NORSK REGNESENTRAL
Forretningsadresse: Gaustadalléen 23A
0373 OSLO

Regnskapsår

Årsregnskapets periode: 01.01.2022 - 31.12.2022

Konsern

Morselskap i konsern: Nei

Regnskapsregler

Regler for små foretak benyttet: Nei
Benyttet ved utarbeidelsen av årsregnskapet til selskapet: Regnskapslovens alminnelige regler

Årsregnskapet fastsatt av kompetent organ

Bekreftet av representant for selskapet: André Teigland
Dato for fastsettelse av årsregnskapet: 21.03.2023

Grunnlag for avgivelse

År 2022: Årsregnskapet er elektronisk innlevert
År 2021: Tall er hentet fra elektronisk innlevert årsregnskap fra 2022

Det er ikke krav til at årsregnskapet m.v. som sendes til Regnskapsregisteret er undertegnet. Kontrollen på at dette er utført ligger hos revisor/enhetens øverste organ. Sikkerheten ivaretas ved at innsender har rolle/rettighet for innsending av årsregnskapet via Altinn, og ved at det bekreftes at årsregnskapet er fastsatt av kompetent organ.

Brønnøysundregistrene, 14.05.2024



Resultatregnskap

Beløp i: NOK	Note	2022	2021
RESULTATREGNSKAP			
Inntekter			
Salgsinntekt	2	142 496 694	135 037 271
Sum inntekter	2	142 496 694	135 037 271
Kostnader			
Lønnskostnad	3 og 4	114 790 721	119 264 537
Avskrivning på varige driftsmidler og immaterielle eiendeler	8	1 292 435	1 232 823
Annen driftskostnad		16 358 470	18 117 023
Sum kostnader		132 441 626	138 614 383
Driftsresultat		10 055 068	-3 577 112
Finansinntekter og finanskostnader			
Inntekt på andre investeringer	5	675 955	17 885 288
Annen renteinntekt	5	584 769	120 464
Sum finansinntekter	5	1 260 724	18 005 752
Verdireduksjon andre finansielle instrumenter vurdert til virkelig verdi	5	18 965 980	
Annen rentekostnad	5	14 364	10 028
Annen finanskostnad	5	417 323	285 643
Sum finanskostnader	5	19 397 667	295 671
Netto finans	5	-18 136 943	17 710 081
Ordinært resultat før skattekostnad		-8 081 875	14 132 969
Skattekostnad på ordinært resultat	6	830 579	-76 153
Ordinært resultat etter skattekostnad		-8 912 454	14 209 122
Årsresultat		-8 912 454	14 209 122
Overføringer og disponeringer			
Overføringer til/fra annen egenkapital	7	-8 912 454	14 209 122
Sum overføringer og disponeringer		-8 912 454	14 209 122



Balanse

Beløp i: NOK	Note	2022	2021
BALANSE - EIENDELER			
Anleggsmidler			
Immaterielle eiendeler			
Varige driftsmidler			
Tomter, bygninger og annen fast eiendom	8	9 542 982	9 824 444
Driftsløsøre, inventar, verktøy, kontormaskiner og lignende	8	2 879 465	1 428 836
Sum varige driftsmidler		12 422 447	11 253 280
Finansielle anleggsmidler			
Investeringer i aksjer og andeler	5,9,13	1 001	1 001
Andre fordringer	3	11 458 932	11 128 118
Sum finansielle anleggsmidler		11 459 933	11 129 119
Sum anleggsmidler		23 882 380	22 382 399
Omløpsmidler			
Varer			
Fordringer			
Kundefordringer	10	13 661 816	7 668 466
Andre fordringer	11	15 917 350	21 486 496
Sum fordringer		29 579 166	29 154 962
Investeringer			
Andre markedsbaserte finansielle instrumenter	9	98 537 338	117 328 695
Sum investeringer		98 537 338	117 328 695
Bankinnskudd, kontanter og lignende			
Bankinnskudd, kontanter og lignende	12	28 905 489	30 431 020
Sum bankinnskudd, kontanter og lignende		28 905 489	30 431 020
Sum omløpsmidler		157 021 993	176 914 677
SUM EIENDELER		180 904 373	199 297 076



Balanse

Beløp i: NOK	Note	2022	2021
BALANSE - EGENKAPITAL OG GJELD			
Egenkapital			
Innskutt egenkapital			
Grunnkapital		4 000 000	4 000 000
Sum innskutt egenkapital		4 000 000	4 000 000
Opptjent egenkapital			
Annen egenkapital	7	125 355 525	134 267 980
Sum opptjent egenkapital		125 355 525	134 267 980
Sum egenkapital		129 355 525	138 267 980
Sum langsiktig gjeld		0	0
Kortsiktig gjeld			
Leverandørgjeld		12 074 316	11 995 322
Betalbar skatt	6	830 579	0
Skyldige offentlige avgifter		9 618 677	7 669 916
Annen kortsiktig gjeld		29 025 276	41 363 858
Sum kortsiktig gjeld		51 548 848	61 029 096
Sum gjeld		51 548 848	61 029 096
SUM EGENKAPITAL OG GJELD		180 904 373	199 297 076



Brønnøysundregistrene

ÅRSREGNSKAP FOR REGNSKAPSÅRET 2022 - GENERELL INFORMASJON

Journalnummer: 2023 465728

Enheten

Organisasjonsnummer: 952 125 001
Organisasjonsform: Stiftelse
Foretaksnavn: NORSK REGNESENTRAL
Forretningsadresse: Gaustadalléen 23A
0373 OSLO

Regnskapsår

Årsregnskapets periode: 01.01.2022 - 31.12.2022

Konsern

Morselskap i konsern: Nei

Regnskapsregler

Regler for små foretak benyttet: Nei
Benyttet ved utarbeidelsen av
årsregnskapet til selskapet: Regnskapslovens alminnelige regler

Årsregnskapet fastsatt av kompetent organ

Bekreftet av representant for selskapet: André Teigland
Dato for fastsettelse av årsregnskapet: 21.03.2023

Grunnlag for avgivelse

År 2022: Årsregnskap er elektronisk innlevert.
År 2021: Tall er hentet fra elektronisk innlevert årsregnskap fra 2022.

Det er ikke krav til at årsregnskapet m.v. som sendes til Regnskapsregisteret er undertegnet. Kontrollen på at dette er utført ligger hos revisor/enhetens øverste organ. Sikkerheten ivaretas ved at innsender har rolle/rettighet for innsending av årsregnskapet via Altinn, og ved at det bekreftes at årsregnskapet er fastsatt av kompetent organ.

Brønnøysundregistrene, 13.06.2023



Organisasjonsnr: 952 125 001
NORSK REGNESENTRAL

RESULTATREGNSKAP

Beløp i: NOK	Note	2022	2021
RESULTATREGNSKAP			
Inntekter			
Salgsinntekt	2	142 496 694	135 037 271
Sum inntekter	2	142 496 694	135 037 271
Kostnader			
Lønnskostnad	3 og 4	114 790 721	119 264 537
Avskrivning på varige driftsmidler og immaterielle eiendeler	8	1 292 435	1 232 823
Annen driftskostnad		16 358 470	18 117 023
Sum kostnader		132 441 626	138 614 383
Driftsresultat		10 055 068	-3 577 112
Finansinntekter og finanskostnader			
Inntekt på andre investeringer	5	675 955	17 885 288
Annen renteinntekt	5	584 769	120 464
Sum finansinntekter	5	1 260 724	18 005 752
Verdireduksjon andre finansielle instrumenter vurdert til virkelig verdi			
Annen rentekostnad	5	18 965 980	10 028
Annen finanskostnad	5	14 364	285 643
Sum finanskostnader	5	19 397 667	295 671
Netto finans	5	-18 136 943	17 710 081
Ordinært resultat før skattekostnad			
Skattekostnad på ordinært resultat	6	-8 081 875	14 132 969
Ordinært resultat etter skattekostnad		830 579	-76 153
Årsresultat		-8 912 454	14 209 122
Overføringer og disponeringer			
Overføringer til/fra annen egenkapital	7	-8 912 454	14 209 122
Sum overføringer og disponeringer		-8 912 454	14 209 122



Organisasjonsnr: 952 125 001
NORSK REGNESENTRAL

BALANSE

Beløp i: NOK	Note	2022	2021
BALANSE - EIENDELER			
Anleggsmidler			
Immaterielle eiendeler			
Varige driftsmidler			
Tomter, bygninger og annen fast eiendom			
	8	9 542 982	9 824 444
Driftsløsøre, inventar, verktøy, kontormaskiner og lignende			
	8	2 879 465	1 428 836
Sum varige driftsmidler			
		12 422 447	11 253 280
Finansielle anleggsmidler			
Investeringer i aksjer og andeler			
	5,9,13	1 001	1 001
Andre fordringer			
	3	11 458 932	11 128 118
Sum finansielle anleggsmidler			
		11 459 933	11 129 119
Sum anleggsmidler			
		23 882 380	22 382 399
Omløpsmidler			
Varer			
Fordringer			
Kundefordringer			
	10	13 661 816	7 668 466
Andre fordringer			
	11	15 917 350	21 486 496
Sum fordringer			
		29 579 166	29 154 962
Investeringer			
Andre markedsbaserte finansielle instrumenter			
	9	98 537 338	117 328 695
Sum investeringer			
		98 537 338	117 328 695
Bankinnskudd, kontanter og lignende			
Bankinnskudd, kontanter og lignende			
	12	28 905 489	30 431 020
Sum bankinnskudd, kontanter og lignende			
		28 905 489	30 431 020
Sum omløpsmidler			
		157 021 993	176 914 677
SUM EIENDELER			
		180 904 373	199 297 076
BALANSE - EGENKAPITAL OG GJELD			



Egenkapital			
Innskutt egenkapital			
Grunnkapital		4 000 000	4 000 000
Sum innskutt egenkapital		4 000 000	4 000 000
Opptjent egenkapital			
Annen egenkapital	7	125 355 525	134 267 980
Sum opptjent egenkapital		125 355 525	134 267 980
Sum egenkapital		129 355 525	138 267 980
Sum langsiktig gjeld		0	0
Kortsiktig gjeld			
Leverandørgjeld		12 074 316	11 995 322
Betalbar skatt	6	830 579	0
Skyldige offentlige avgifter		9 618 677	7 669 916
Annen kortsiktig gjeld		29 025 276	41 363 858
Sum kortsiktig gjeld		51 548 848	61 029 096
Sum gjeld		51 548 848	61 029 096
SUM EGENKAPITAL OG GJELD		180 904 373	199 297 076



Organisasjonsnr: 952 125 001
NORSK REGNESENTRAL

NOTEOPPLYSNINGER - SELSKAP - alle poster oppgitt i hele tall

Note

1

Regnskapsprinsipper

Note 1 ? Regnskapsprinsipper Årsregnskapet er satt opp i samsvar med regnskapsloven av 1998. Det er utarbeidet etter norske regnskapsstandarder. Hovedregel for vurdering og klassifisering av eiendeler og gjeld Eiendeler bestemt til varig eie eller bruk er klassifisert som anleggsmidler. Andre eiendeler er klassifisert som omløpsmidler. Fordringer som skal tilbakebetales innen et år er uansett klassifisert som omløpsmidler. Ved klassifisering av kortsiktig og langsiktig gjeld er analoge kriterier lagt til grunn. Anleggsmidler vurderes til anskaffelseskost, men nedskrives til virkelig verdi når verdifallet forventes ikke å være forbigående. Anleggsmidler med begrenset økonomisk levetid avskrives planmessig. Langsiktig gjeld balanseføres til nominelt mottatt beløp på etableringstidspunktet. Langsiktig gjeld oppskrives ikke til virkelig verdi som følge av renteendring. Omløpsmidler vurderes til laveste av anskaffelseskost og virkelig verdi. Kortsiktig gjeld balanseføres til nominelt mottatt beløp på etableringstidspunktet. Kortsiktig gjeld oppskrives ikke til virkelig verdi som følge av renteendring. Enkelte poster er vurdert etter andre regler, og redegjøres for nedenfor. Varige driftsmidler Varige driftsmidler avskrives over forventet økonomisk levetid. Avskrivningene er fordelt lineært over antatt økonomisk levetid. Oppdrag i arbeid Oppdrag i arbeid vurderes etter løpende avregningsmetode. For prosjekter som antas å gi tap, kostnadsføres hele det beregnede tapet umiddelbart. Prinsipper for inntektsføring Inntektene regnskapsføres når levering av tjenester har funnet sted. Endring på markedsverdi på investeringer regnskapsføres når verdiøkningen er sannsynliggjort. Fordringer Kundefordringer og andre fordringer oppføres til pålydende etter fradrag for avsetning til forventet tap. Avsetning til tap gjøres på grunnlag av en individuell vurdering av de enkelte fordringene. I tillegg gjøres det for øvrige kundefordringer en uspesifisert avsetning for å dekke antatt tap. Pensjoner Instituttet plikter å ha tjenstepensjonsordning etter lov om obligatorisk tjenstepensjon. Instituttet hadde en offentlig tjenstepensjonsordning i KLP som var i samsvar med kravene i lov om obligatorisk tjenstepensjonsordning. Pr 01.01.2021 ble denne ordningen flyttet til Storebrand. Ved regnskapsføring av pensjon er lineær opptjeningsprofil og forventet sluttlønn som opptjeningsgrunnlag lagt til grunn. Estimativvik og planendringer amortiseres over forventet gjenstående tjenestetid. Arbeidsgiveravgift er inkludert i tallene. I 2008 ble det innført Innskuddspensjon for alle nyansatte og for de ansatte som ønsket overgang til dette fra den kollektive tjenstepensjonen. Pr. 2022 er det ca 13 % av de ansatte som har kollektiv tjenstepensjon og 87 % av de ansatte som har innskuddspensjon. De som har innskuddspensjon, er i tillegg omfattet av en uførepensjon. Denne uførepensjonen er gjort opp pr 31.12.15 og erstattet med uførepensjon tilpasset nytt regelverk fra 01.01.16. Tilskudd Instituttet mottar tilskudd fra Norges forskningsråd og EU. Valuta Pengeposter i utenlandsk valuta omregnes til balansedagens kurs. Skatter Skattekostnaden i resultatregnskapet omfatter både periodens betalbare skatt og endring i utsatt skatt. Utsatt skatt er beregnet med 22% på grunnlag av de midlertidige forskjeller som eksisterer mellom regnskapsmessige og skattemessige verdier, samt ligningsmessig underskudd til fremføring ved utgangen av regnskapsåret. Skatteøkende og skattereduserende midlertidige forskjeller som reverserer eller kan reversere i samme periode er utlignet og nettoført. Utsatt skattefordel er ikke balanseført. Kontantstrømoppstilling Kontantstrømoppstilling er



utarbeidet etter indirekte metode.

Note

4

Antall årsverk i regnskapsåret

91.00

Note

4

Spesifisering av resultatregnskapet

Lønnskostnader

<u>Lønn</u>	<u>Årets</u>	<u>Fjorårets</u>
	-87594710.00	-94231365.00
<u>Folketrygdavgift</u>	<u>Årets</u>	<u>Fjorårets</u>
	-12923366.00	-15284096.00
<u>Pensjonskostnader</u>	<u>Årets</u>	<u>Fjorårets</u>
	-11081751.00	-8012829.00
<u>Andre ytelser</u>	<u>Årets</u>	<u>Fjorårets</u>
	-3190894.00	-1736247.00
<u>Sum lønnskostnader</u>	<u>Årets</u>	<u>Fjorårets</u>
	-114790721.00	-119264537.00

Note

Ekstraordinære inntekter og kostnader

Sum Beløp

Balanseført verdi 31.12. Varige driftsmidler Immaterielle eiend.

Konsernregnskap

Morselskapet sitt navn

Forretningskontor for morselskapet

Begrunnelse for at datterselskap er utelatt fra konsolideringen

Konsern, tilknyttet selskap m.v. - fordringer og gjeld



Stiftelsen Norsk Regnesentral

Resultatregnskap

	Note	2022	2021	
DRIFTSINTEKTER	2	142 496 694	135 037 271	REVENUES
DRIFTSKOSTNADER				OPERATING EXPENSES
Dir. eksterne prosjektkostnader		3 103 894	2 135 482	Project expenses
Lønn og sosiale utgifter	3 og 4	114 790 721	119 264 537	Salaries
Ordinære avskrivninger		1 292 435	1 232 823	Depreciation
Andre driftskostnader		13 254 575	15 981 541	General expenses
DRIFTSKOSTNADER		132 441 626	138 614 383	TOTAL OPERATING EXPENSES
DRIFTSRESULTAT		10 055 068	-3 577 112	INCOME FROM OPERATIONS
FINANSPOSTER				FINANCIAL ITEMS
Finansinntekter		1 260 724	18 005 752	Financial income
Finanskostnader		19 397 668	295 671	Financial expenses
SUM FINANSPOSTER	5	-18 136 944	17 710 081	NET FINANCIAL ITEMS
RESULTAT FØR SKATT		-8 081 875	14 132 969	ORDINARY INCOME BEFORE TAXES
Sum skattekostnader	6	830 579	-76 153	TAXES
ÅRETS RESULTAT		-8 912 454	14 209 122	NET INCOME
DISPOSISJONER				
Til Annen egenkapital	7	-8 912 454	14 209 122	Balance brought forward
SUM		-8 912 454	14 209 122	TOTAL



Stiftelsen Norsk Regnesentral

Balanse

	Note	2022	2021	
EIENDELER				ASSETS
ANLEGGSMIDLER				FIXED ASSETS
VARIGE DRIFTSMIDLER				
Bygning	8	9 542 982	9 824 444	Property
Driftsløsøre, inventar, maskiner o.l.	8	2 879 465	1 428 836	Operational assets
SUM VARIGE DRIFTSMIDLER		12 422 447	11 253 280	Total operational assets
FINANSIELLE ANLEGGSMIDLER				
Aksjer m.v.	5,9,13	1 001	1 001	Shares
Andre langsiktige fordringer		0	0	Other long-term assets
Pensjon	3	11 458 932	11 128 118	Pension
ANLEGGSMIDLER		11 459 933	11 129 119	Total financial assets
SUM ANLEGGSMIDLER		23 882 380	22 382 399	Total fixed assets
OMLØPSMIDLER				CURRENT ASSETS
FORDRINGER				
Kundefordringer	10	13 661 816	7 668 466	Accounts receivable
Oppdrag i arbeid	11	14 630 281	17 678 647	Work in progress
Andre fordringer		1 287 069	3 807 849	Other current assets
SUM FORDRINGER		29 579 166	29 154 963	Total current assets
INVESTERINGER				
Andre investeringer	9	98 537 338	117 328 695	Other investments
SUM INVESTERINGER		98 537 338	117 328 695	Total investments
BANKINNSKUDD	12	28 905 489	30 431 020	Bank deposits
SUM OMLØPSMIDLER		157 021 993	176 914 677	Total current assets
SUM EIENDELER		180 904 373	199 297 076	TOTAL ASSETS



Balanse


	Note	2022	2021	
EGENKAPITAL OG GJELD				EQUITY AND LIABILITIES
EGENKAPITAL				EQUITY
INNSKUTT EGENKAPITAL				
Grunnkapital		4 000 000	4 000 000	Contributed capital
SUM INNSKUTT EGENKAPITAL		4 000 000	4 000 000	
OPPTJENT EGENKAPITAL				
Annen egenkapital	7	125 355 525	134 267 980	Retained earnings
SUM OPPTJENT EGENKAPITAL		125 355 525	134 267 980	
SUM EGENKAPITAL		129 355 525	138 267 980	Total equity
GJELD				LIABILITIES
KORTSIKTIG GJELD				Current liabilities
Leverandørgjeld		12 074 316	11 995 322	Accounts payable
Betalbar skatt	6	830 579	0	Tax payable
Skyldig offentlige avgifter/skatter		9 618 677	7 669 916	Accrued expenses and taxes
A konto prosjekter		11 060 985	9 171 708	Advance payments
Annen kortsiktig gjeld		17 964 291	32 192 150	Other current liabilities
SUM KORTSIKTIG GJELD		51 548 847	61 029 096	Total current liabilities
SUM GJELD		51 548 847	61 029 096	Total liabilities
SUM GJELD OG EGENKAPITAL		180 904 373	199 297 076	TOTAL EQUITY AND LIABILITIES

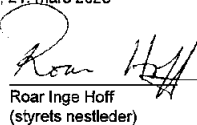


Kontantstrømpoppstilling

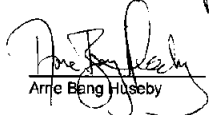
	2022	2021
KONTANTSTRØM FRA OPERASJONELLE AKTIVITETER		
Ordinært resultat	-8 081 875	14 209 122
Skatt	-830 579	0
Ordinære avskrivninger	1 292 435	1 232 823
Verdijustering plasseringer	18 965 980	-16 687 702
Endring i utestående fordringer	-3 472 570	10 673 008
Endring i oppdrag i arbeid	3 048 366	-10 605 636
Endring i kortsiktig gjeld	-9 480 249	-5 056 129
Netto kontantstrøm fra operasjonelle aktiviteter	1 441 508	-6 234 514
KONTANTSTRØM FRA ANDRE AKTIVITETER		
Verdijustering plasseringer	-18 965 980	16 687 702
Tap avgang driftsmidler		
Innbetaling ved salg av eiendel		
Endring i langsiktig gjeld		
Endring i pensjonsmidler	-330 814	2 142 703
Endring i aksjer.		436 335
Endring finansielle anleggsmidler		3 023 885
Utbetaling ved kjøp av driftsmidler	-2 461 602	-399 356
Netto kontantstrøm fra andre aktiviteter	-21 758 396	21 891 269
NETTO ENDRING I KONTANTER OG KORTSIKTIGE INVESTERINGER		
KONTANTBEHOLDNING 1/1	-20 316 888	15 656 755
KONTANTBEHOLDNING 31/12	147 759 715	132 102 960
KONTANTBEHOLDNING 31/12	127 442 827	147 759 715

Oslo, 21. mars 2023


Peter Wesenberg
(styrets leder)



Roar Inge Hoff
(styrets nestleder)


Janne Pedersen


Arne Beng Huseby


Pål Dahle


Tina Todnem


Arnt-Børre Salberg


André Teigland
(Adm.dir.)



NOTER TIL REGNSKAPET

Note 1 – Regnskapsprinsipper

Årsregnskapet er satt opp i samsvar med regnskapsloven av 1998. Det er utarbeidet etter norske regnskapsstandarder.

Hovedregel for vurdering og klassifisering av eiendeler og gjeld

Eiendeler bestemt til varig eie eller bruk er klassifisert som anleggsmidler. Andre eiendeler er klassifisert som omløpsmidler. Fordringer som skal tilbakebetales innen et år er uansett klassifisert som omløpsmidler. Ved klassifisering av kortsiktig og langsiktig gjeld er analoge kriterier lagt til grunn.

Anleggsmidler vurderes til anskaffelseskost, men nedskrives til virkelig verdi når verdifallet forventes ikke å være forbigående. Anleggsmidler med begrenset økonomisk levetid avskrives planmessig. Langsiktig gjeld balanseføres til nominelt mottatt beløp på etableringstidspunktet. Langsiktig gjeld oppskrives ikke til virkelig verdi som følge av renteendring.

Omløpsmidler vurderes til laveste av anskaffelseskost og virkelig verdi. Kortsiktig gjeld balanseføres til nominelt mottatt beløp på etableringstidspunktet. Kortsiktig gjeld oppskrives ikke til virkelig verdi som følge av renteendring.

Enkelte poster er vurdert etter andre regler, og redegjøres for nedenfor.

Varige driftsmidler

Varige driftsmidler avskrives over forventet økonomisk levetid. Avskrivningene er fordelt lineært over antatt økonomisk levetid.

Oppdrag i arbeid

Oppdrag i arbeid vurderes etter løpende avregningsmetode. For prosjekter som antas å gi tap, kostnadsføres hele det beregnede tapet umiddelbart.

Prinsipper for inntektsføring

Inntektene regnskapsføres når levering av tjenester har funnet sted. Endring på markedsverdi på investeringer regnskapsføres når verdøkningen er sannsynliggjort.

Fordringer

Kundefordringer og andre fordringer oppføres til pålydende etter fradrag for avsetning til forventet tap. Avsetning til tap gjøres på grunnlag av en individuell vurdering av de enkelte fordringene. I tillegg gjøres det for øvrige kundefordringer en uspesifisert avsetning for å dekke antatt tap.

Pensjoner

Instituttet plikter å ha tjenestepensjonsordning etter lov om obligatorisk tjenestepensjon. Instituttet hadde en offentlig pensjonsordning i KLP som var i samsvar med kravene i lov om obligatorisk tjenestepensjonsordning. Pr 01.01.2021 ble denne ordningen flyttet til Storebrand.

Ved regnskapsføring av pensjon er lineær opptjeningsprofil og forventet sluttlønn som opptjeningsgrunnlag lagt til grunn. Estimatavvik og planendringer amortiseres over forventet gjestående tjenestetid. Arbeidsgiveravgift er inkludert i tallene.

I 2008 ble det innført Innskuddspensjon for alle nyansatte og for de ansatte som ønsket overgang til dette fra den kollektive tjenestepensjonen. Pr. 2022 er det ca 13 % av de ansatte som har kollektiv tjenestepensjon og 87 % av de ansatte som har innskuddspensjon.

De som har innskuddspensjon, er i tillegg omfattet av en uførepensjon. Denne uførepensjonen er gjort opp pr 31.12.15 og erstattet med uførepensjon tilpasset nytt regelverk fra 01.01.16.



Tilskudd

Instituttet mottar tilskudd fra Norges forskningsråd og EU.

Valuta

Pengeposter i utenlandsk valuta omregnes til balansedagens kurs.

Skatter

Skattekostnaden i resultatregnskapet omfatter både periodens betalbare skatt og endring i utsatt skatt. Utsatt skatt er beregnet med 22% på grunnlag av de midlertidige forskjeller som eksisterer mellom regnskapsmessige og skattemessige verdier, samt ligningsmessig underskudd til fremføring ved utgangen av regnskapsåret. Skatteøkende og skattereduserende midlertidige forskjeller som reverserer eller kan reversere i samme periode er utlignet og nettoført. Utsatt skattefordel er ikke balanseført.

Kontantstrømoppstilling

Kontantstrømoppstilling er utarbeidet etter indirekte metode.

Note 2 – Driftsinntekter

Instituttets driftsinntekter fordeler seg som følger:

Markedsfordeling:	2022	2021
Offentlig forvaltning	22 204 750	24 115 300
NFR - Norges forskningsråd	38 023 186	31 899 963
Øvrige innenlandske	73 912 925	72 000 280
EU – Den Europeiske Union	1 207 595	1 445 510
Øvrige utenlandske	7 148 237	5 576 219
Sum	142 496 694	135 037 271

Note 3 – Pensjonskostnader, -midler og -forpliktelser / ytelsespensjon / innskuddspensjon

Selskapet har pensjonsordninger som omfatter i alt 92 aktive personer pr 31.12.22. Ordningene gir rett til definerte fremtidige ytelser. Disse er i hovedsak avhengig av antall opptjeningsår, lønnsnivå ved oppnådd pensjonsalder og størrelsen på ytelsene fra folketrygden. Den kollektive, offentlige pensjonsordningen er finansiert ved fondsoppygging organisert i et forsikringsselskap.

Ved beregning brukes lineær opptjeningsprofil og forventet sluttlønn som opptjeningsgrunnlag. Planendringer amortiseres over forventet gjenstående tjenestetid. Det samme gjelder estimatavvik i den grad de overstiger 10 % av den største av pensjonsforpliktelsene og pensjonsmidlene (korridor).



	2022	2021
Årets pensjonsopptjening	2 274 144	2 008 683
Rentekostnad på pensjonsforpliktelsene	3 496 247	2 638 344
Forventet avkastning på pensjonsmidlene	-4 688 598	-4 439 516
Amortisering av estimeringstap/(gevinst)	2 797 379	945 292
Pensjonskostnad før arbeidsgiveravgift	3 879 172	1 152 803
Arbeidsgiveravgift av foretakets tilskudd	546 963	162 545
Ansattes andel av kostnad (medlemsinnskudd)	-275 036	-262 660
Beregnet pensjonskostnad sikret ordning	4 151 099	1 052 688
Terminomkostninger / Adm.kostn.rentegaranti	956 061	825 730
Resultatført planendring		
NRs pensjonskostnad / ytelsespensjon	5 107 160	1 878 418
Sikrede pensjonsforpliktelser	31.12.2022	31.12.2021
Beregnete pensjonsforpliktelser	184 663 334	184 852 448
Pensjonsmidler til markedsverdi	151 500 000	150 000 000
Pensjonsforpliktelse større enn pensjonsmidler	33 163 334	34 852 448
Arbeidsgiveravgift	4 676 030	4 914 195
Utsatt forpliktelse gevinster/tap	-49 298 295	-50 894 761
Netto pensjonsforpliktelse etter arbeidsgiveravgift	-11 458 931	-11 128 118

Økonomiske forutsetninger i prosent:	2022	2021
Diskonteringsrente	3,00	1,90
Forventet lønnsregulering	3,50	2,75
Forventet G-regulering (folketrygdens grunnbeløp)	3,25	2,50
Forventet regulering av pensjoner under utbetaling	2,60	1,74
Forventet avkastning på fondsmidler	4,70	3,10

Vanlige aktuariemessige forutsetninger innen forsikring er lagt til grunn for demografiske faktorer.

Parameterne som er benyttet er lik de anbefalte fra Regnskapsstiftelsen pr 31.12.2022.

Innskuddspensjonen er kostnadsført med kr 6 817 008 inkludert arbeidsgiveravgift.

Note 4 – Lønnskostnader, antall årsverk, godtgjørelser mv.

Lønnskostnader	2022	2021
Lønninger	87 594 710	94 231 365
Arbeidsgiveravgift	12 923 366	15 284 096
Pensjonskostnader inkl.aga	11 081 751	8 012 829
Andre ytelser	3 190 894	1 736 247
Sum	114 790 721	119 264 537
Gjennomsnittlig antall årsverk	91	87
Ytelser til ledende personer	Daglig leder	Styre
Lønn	2 621 317	420 000
Pensjonsutgifter inkl.aga	299 447	
Annen godtgjørelse	11 768	



Det er ikke ytet lån eller stilt garantier til daglig leder, styreleder eller andre nærstående parter.

Revisor

Utbetalt honorar for ordinær revisjon utgjør kr 102 200. Honorar for annen bistand og prosjektrevisjon utgjør kr 22 000.

Note 5 – Finansposter

	2022	2021
Renteinntekter og avkastninger på plasseringer	584 769	120 464
Agio	675 956	134 283
Verdiøkning/verdedgang av plasseringer	-18 965 980	16 687 702
Rentekostnader	-14 364	-10 028
Disagio og andre finanskostnader	-417 323	-285 643
Netto finansposter	-18 136 944	17 710 081

Note 6 – Skattekostnad

<i>Årets skattekostnad består av</i>	2022	2021
Betalbar skatt	830 579	-76 153
Netto skattekostnad	830 579	0

<i>Betalbar skatt i årets skattekostnad fremkommer slik</i>	2022	2021
Ordinært resultat før skattekostnad	-8 081 875	14 132 969
Permanente forskjeller	18 965 979	-16 362 807
Endring midlertidige forskjeller	-799 959	2 830 648
Grunnlag betalbar skatt	10 084 145	600 810
Endring underskudd til fremføring	-6 308 786	-600 810
Grunnlag betalbar skatt	3 775 359	0
Betalbar skatt på årets resultat	830 579	0

<i>Spesifikasjon av grunnlag for utsatt skatt, forskjeller som utlignes</i>	2022	2021
Driftsmidler	-24 295 190	-24 792 852
Omløpsmidler	-1 600 000	-1 600 000
Pensjonsmidler	11 458 932	11 128 118
Andre forskjeller	114 066	142 583
Fremførbart underskudd	0	-6 308 786
Sum	14 322 192	21 430 937
Utsatt skattefordel	3 150 882	4 714 806

Utsatt skattefordel er ikke balanseført.

Stiftelsen Norsk Regnesentral oppfatter seg å komme inn under regler for fritak for formueskatt da stiftelsen mottar grunnbevilgning fra Forskningsrådet.



Note 7 – Egenkapital

	<i>Grunnkapital</i>	<i>Annen egenkapital</i>	<i>Sum egenkapital</i>
Egenkapital 1/1	4 000 000	134 267 980	138 267 980
Årets resultat		-8 912 454	-8 912 454
Egenkapital 31/12	4 000 000	125 355 526	129 355 526

Note 8 – Driftsmidler

	<i>Bygg</i>	<i>Inventar</i>	<i>IT-utstyr</i>	<i>Sum</i>
Kostpris 1/1	16 445 053	3 685 032	6 426 375	26 556 461
Tilgang		62 783	2 398 819	2 461 602
Avgang		0	0	0
Kostpris 31/12	16 445 053	3 747 815	8 825 194	29 018 062
Akkumulerte avskrivninger	6 902 071	3 390 244	6 303 300	16 595 615
Bokført verdi 31/12	9 542 982	357 571	2 521 894	12 422 447
Ordinære avskrivninger	281 462	70 097	940 877	1 292 435
Avskrivning i prosent	2	10	33	

Note 9 – Andre investeringer

Instituttet har plassert deler av sin overskuddslikviditet i fond. Midlene er fordelt på aksjefond, obligasjonsfond og pengemarkedsfond.

Instituttet eier aksjer i Arribatec Group ASA, Oslotech AS og Prosa Security AS.

Note 10 – Tap på krav

Det er avsatt kr 1 000 000 til tap på krav.

Note 11 – Oppdrag i arbeid

Oppdrag i arbeid er vurdert til salgsverdi.

Note 12 – Bundne midler

Av innestående i bank er kr 4 465 005 bundne midler vedrørende skyldig skattetrekk.

Note 13 - Finansiell markedsrisiko og valutarisiko

Selskapet er til en viss grad eksponert for finansiell markedsrisiko som følge av at overskuddslikviditeten er plassert i aksje-, obligasjons- og pengemarkedsfond. Valutarisikoen som selskapet utsettes for skyldes i hovedsak EU-finansiert forskning.



INSIGNIS

Til styret i Norsk Regnesentral

Uavhengig revisors beretning

Uttalelse om årsregnskapet

Konklusjon

Vi har revidert årsregnskapet for Norsk Regnesentral som viser et underskudd på kr 8 912 454,-. Årsregnskapet består av balanse per 31. desember 2022, resultatregnskap og kontantstrømpoppstilling for regnskapsåret avsluttet per denne datoen og noter til årsregnskapet, herunder et sammendrag av viktige regnskapsprinsipper.

Etter vår mening

- oppfyller årsregnskapet gjeldende lovkrav, og
- gir årsregnskapet et rettviseende bilde av stiftelsens finansielle stilling per 31. desember 2022 og av dens resultat og kontantstrømmer for regnskapsåret avsluttet per denne datoen i samsvar med regnskapslovens regler og god regnskapsskikk i Norge.

Grunnlag for konklusjonen

Vi har gjennomført revisjonen i samsvar med International Standards on Auditing (ISA-ene). Våre oppgaver og plikter i henhold til disse standardene er beskrevet nedenfor under Revisors oppgaver og plikter ved revisjonen av årsregnskapet. Vi er uavhengige av stiftelsen i samsvar med kravene i relevante lover og forskrifter i Norge og International Code of Ethics for Professional Accountants (inkludert internasjonale uavhengighetsstandarder) utstedt av International Ethics Standards Board for Accountants (IESBA-reglene), og vi har overholdt våre øvrige etiske forpliktelser i samsvar med disse kravene. Innhentet revisjonsbevis er etter vår vurdering tilstrekkelig og hensiktsmessig som grunnlag for vår konklusjon.

Øvrig informasjon

Styret og daglig leder (ledelsen) er ansvarlige for informasjonen i årsberetningen. Vår konklusjon om årsregnskapet ovenfor dekker ikke informasjonen i årsberetningen.

I forbindelse med revisjonen av årsregnskapet er det vår oppgave å lese årsberetningen. Formålet er å vurdere hvorvidt det foreligger vesentlig inkonsistens mellom årsberetningen og årsregnskapet og den kunnskap vi har opparbeidet oss under revisjonen av årsregnskapet, eller hvorvidt informasjon i årsberetningen ellers fremstår som vesentlig feil. Vi har plikt til å rapportere dersom årsberetningen fremstår som vesentlig feil. Vi har ingenting å rapportere i så henseende.

Basert på kunnskapen vi har opparbeidet oss i revisjonen, mener vi at årsberetningen

- er konsistent med årsregnskapet og
- inneholder de opplysninger som skal gis i henhold til gjeldende lovkrav.

INSIGNIS AS

Besøksadresse: Sandakerveien 138, 0484 Oslo
Postadresse: Postboks 4618, Nydalen, 0421 Oslo
Org.nr. 917 835 810 MVA, Foretaksregisteret

www.insignis.no



INSIGNIS

Ledelsens ansvar for årsregnskapet

Styret og daglig leder (ledelsen) er ansvarlig for å utarbeide årsregnskapet og for at det gir et rettviseende bilde i samsvar med regnskapslovens regler og god regnskapsskikk i Norge. Ledelsen er også ansvarlig for slik intern kontroll som den finner nødvendig for å kunne utarbeide et årsregnskap som ikke inneholder vesentlig feilinformasjon, verken som følge av misligheter eller utilsiktede feil.

Ved utarbeidelsen av årsregnskapet må ledelsen ta standpunkt til stiftelsens evne til fortsatt drift og opplyse om forhold av betydning for fortsatt drift. Forutsetningen om fortsatt drift skal legges til grunn for årsregnskapet så lenge det ikke er sannsynlig at virksomheten vil bli avviklet.

Revisors oppgaver og plikter ved revisjonen av årsregnskapet

Vårt mål er å oppnå betryggende sikkerhet for at årsregnskapet som helhet ikke inneholder vesentlig feilinformasjon, verken som følge av misligheter eller utilsiktede feil, og å avgi en revisjonsberetning som inneholder vår konklusjon. Betryggende sikkerhet er en høy grad av sikkerhet, men ingen garanti for at en revisjon utført i samsvar med ISA-ene, alltid vil avdekke vesentlig feilinformasjon. Feilinformasjon kan oppstå som følge av misligheter eller utilsiktede feil. Feilinformasjon er å anse som vesentlig dersom den enkeltvis eller samlet med rimelighet kan forventes å påvirke de økonomiske beslutningene som brukerne foretar på grunnlag av årsregnskapet.

For videre beskrivelse av revisors oppgaver og plikter vises det til:
<https://revisorforeningen.no/revisjonsberetninger>

Uttalelse om øvrige lovmessige krav

Konklusjon om forvaltning

Basert på vår revisjon av årsregnskapet som beskrevet ovenfor, og kontrollhandlinger vi har funnet nødvendig i henhold til internasjonal standard for attestasjonsoppdrag (ISAE) 3000 «Attestasjonsoppdrag som ikke er revisjon eller forenklet revisorkontroll av historisk finansiell informasjon», mener vi at stiftelsen er forvaltet i samsvar med lov, stiftelsens formål og vedtektene for øvrig.

Oslo, 21. mars 2023
Insignis AS

Kristoffer Langva
statsautorisert revisor

Årsberetning 2022

Norsk Regnesentral (NR) er et forskningsinstitutt med fagområdene anvendt statistikk, maskinlæring og informasjons- og kommunikasjonsteknologi (IKT). Innen alle fagområdene holder NR et høyt internasjonalt nivå og arbeider med mange forskjellige samarbeidspartnere om ulike problemstillinger. NR hadde et godt år i 2022 med gode faglige resultater i alle avdelingene og et solid, positivt driftsresultat. Årets resultat ble likevel negativt grunnet fall i verdien av instituttets overskuddslikviditet. Det er stor etterspørsel etter instituttets kompetanse innen statistikk, maskinlæring og kunstig intelligens. Instituttet er samlokalisert med Universitetet i Oslo. NR følger Forskningsinstituttenes fellesarena (FFA) sin «Anbefaling om Virksomhetsstyring».

NR har hatt en periode på over 15 år med stabil stab, gode forskningsresultater og solid økonomi. Det gjør at vi kan konsentrere oss om å gjennomføre god forskning. NR samarbeider med et meget stort antall forskningsmiljøer og private og offentlige institusjoner i Norge og internasjonalt og er spredt over svært mange forskjellige temaer. Ofte er det en portefølje av prosjekter innen samme tema. I de fleste av prosjektene er det andre organisasjoner som har domenekunnskapen, for eksempel innen finans, klima, helse, marine ressurser eller petroleum, mens NR bidrar med metodekunnskap i statistikk og IKT. Siden NR kan bruke mye av den samme faglige kompetansen på tvers av mange anvendelsesdomener, gir det en robust situasjon. NR har vokst med 26 årsverk de siste 8 årene. NR deltar nå i 6 sentre for forskningsdrevet innovasjon (SFI), som i stor grad vil sikre NRs faglige og økonomiske utvikling de neste 6 årene.

Vårt største prosjekt er SFI-en Big Insight, som skal vare ut 2024. I senteret arbeides det med problemstillinger og data fra en rekke store private bedrifter og offentlige etater som Telenor, DNB og FHI. Målsetningen for senteret er å gi partnerne bedre prognoser for energipriser, redusere svindel og gi personlig kreftbehandling. Senteret gir gode muligheter til å utvikle metoder for å håndtere store datamengder i et langsiktig samarbeid med mange viktige partnere.

Maskinlæring og statistisk modellering brukes nå innen en rekke nye anvendelsesområder. NRs kompetanse på dette har ført til mange spennende prosjekter innen bl.a. jordobservasjon, finans, marin sektor, helse, teknologibransjen, språkteknologi og klima. NR har fått flere privatfinansierte internasjonale maskinlæringsoppdrag, noe som viser at NR holder et godt internasjonalt nivå. Vi har også etablert et konsortium for forskning på geofysiske problemer finansiert av syv oljeselskap. I alle prosjektene utvikler NR nye metoder og bruker disse til å løse partnernes problemer.

NR har en betydelig aktivitet innen IKT innen områdene digital sikkerhet, digital inkludering og digital transformasjon. NR jobber bl.a. med deling av data og simuleringsbasert trening i og mellom helsetjenester. Andre IKT-prosjekter er kunnskapsinnhenting om elektronisk stemming, inkludering av synshemmede i arbeidslivet og smart bolighandel. IKT-satsingen gir grunnlag for ytterligere private og offentlige oppdrag, understøttet av deltakelse i SFI-en NORCICS.

Oppdragsforskning

I 2022 ble 52 % (53 % i 2021) av NRs prosjekter finansiert av norsk næringsliv, 27 % (24 %) av Norges forskningsråd og 16 % (18 %) av offentlig forvaltning. Internasjonale prosjekter utgjorde 6 % (5 %).

NR søker de mest krevende anvendte problemene innen våre fagområder, og våre resultater blir brukt til å ta viktige beslutninger. NR har hatt en betydelig vekst i oppdragsmarkedet de siste årene.

Forskningsrådet gir NR en basisbevilgning som benyttes til metodeutvikling og vitenskapelig publisering. Forskningsrådet finansierer forskerstyrte og brukerstyrte prosjekter, som alle er bevilget i hard konkurranse med andre forskningsmiljøer og bedrifter. Oppdragsgivere fra norsk næringsliv omfatter alt fra store bedrifter som Equinor og DNB til en rekke mellomstore og mindre bedrifter som Roxar og andre forskningsmiljøer som Havforskningsinstituttet, NORCE, Universitetet i Oslo og



UiT - Norges arktiske universitet i Tromsø. NR har et langsiktig samarbeid med de fleste kundene, et stort kontaktnett og en sammensatt oppdragsportefølje innen samtlige fagområder.

Vitenskapelig publisering

NR har et formål om å bidra til samfunns- og næringsutvikling i Norge både gjennom oppdragsforskning samt ved formidling av forskningsresultater og innsikt. For å sikre faglig tyngde og troverdighet, er det strategisk viktig at NR er en del av det internasjonale forskningsmiljøet og synliggjør sin kompetanse også gjennom vitenskapelig publisering. NR har i 2022 økt sin vitenskapelige produksjon og har oppnådd 69,7 publikasjonspoeng i 2022 (NIFU-rapportering pr. 21.03.23, mot 50,4 poeng i 2021).

Årsregnskap og økonomi

Årets driftsresultat var kr 10 055 068. NR er meget godt fornøyd med driftsresultatet som skyldes en betydelig pågang av oppdrag og prosjekter. Deler av NRs overskuddslikviditet er plassert i aksjefond, obligasjonsfond og pengemarkedsfond, og instituttet er gjennom disse eksponert for endringer i renter og avkastning, noe som medførte at årets totale resultat ble negativt med kr. – 8 081 875 før skatt. Beregnet skatt utgjør kr. 830 579, og resultat etter skatt er dermed kr. – 8 912 454. NRs likviditet er fortsatt god.

Netto kontantstrøm fra operasjonelle aktiviteter var kr. 1 441 508. Netto kontantstrøm fra andre aktiviteter var kr. – 21 758 396, hvor av en stor andel kan tilskrives verdijustering av selskapets kortsiktige plasseringer av overskuddslikviditet på kr – 18 965 980.

NR har ikke langsiktig lån. Instituttet er eksponert for valutasvingninger, i Euro og USD, gjennom forskningsprosjekter i EU-land og USA. Det er ikke inngått avtaler for å motvirke valutarisikoen. Kredittrisikoen anses lav med en stor grad av store, solide kunder og historisk sett lite tap på fordringer. Oppdragsporteføljen er meget tilfredsstillende.

Etter styrets oppfatning gir det fremlagte resultatregnskapet og balanse med noter uttrykk for virksomhetens resultat for 2022 og økonomiske stilling ved årsskiftet. Styret anser at instituttet er i en god driftssituasjon. NRs drift fungerer meget bra, men vi må være forberedt på endring av rammebetingelsene og uforutsette hendelser i en så ustabil verdenssituasjon. Årets underskudd dekkes i sin helhet ved overføring fra annen egenkapital. Opptjent egenkapital inklusiv grunnkapital er kr 129 355 525, og egenkapitalandelen utgjør 72%. NRs solide egenkapital sikrer fortsatt kompetansebygging og gir mulighet for satsing innen nye områder.

Styret legger til grunn for årsoppgjøret at grunnlaget for videre drift er til stede.

Arbeidsmiljø og personalforhold

De ansatte er NRs viktigste ressurs. NR vektlegger solid faglig arbeid og legger forholdene til rette, slik at alle ansatte får utnytte og utvikle sine evner, interesser og kunnskaper. Instituttet har et faglig stimulerende arbeidsmiljø, der medarbeiderne har store muligheter til å utvikle seg.

NR ansatte ny administrerende direktør fra 1. juni 2022. Styret har vedtatt en offensiv vekststrategi for perioden 2022 – 2027, og ny adm.dir. har påbegynt arbeidet med å iverksette denne. Det er gjennomført en mindre omorganisering ved at NRs største avdeling er delt i to for å styrke ledelsesfunksjonen og markedsføring. NRs ledergruppe er fornyet med fire nye forskningssjefer.

Antall årsverk ved instituttet er 87,2 per 1.1.2023 (89,9 pr. 1.1.2022). NR har normalt bare faste ansatte bortsett fra PhD-stipendiater og bistillinger. Tre ansatte i hovedstilling har engasjement med PhD-stipend fra Norges forskningsråd eller EU. Syv personer fra norske universiteter og næringsliv har bistillinger ved NR.

Kvinneandelen i forskerstaben ved inngangen til 2023 var 30 % og i administrasjonsavdelingen 67 %. Ingen ansatte ved NR jobber ufrivillig deltid. NR ansetter i utgangspunktet bare i 100 % stillinger, men



er åpen for å tilpasse stillingsstørrelsen dersom ansatte tar initiativ til dette. Ved inngangen til 2023 hadde fem kvinner og fem menn deltidsstilling, fra 70 %- til 90 %-stilling.

Vi hadde ved utgangen av 2022 11 ansatte i hovedstilling fra 7 andre europeiske land og 12 ansatte fra 8 ikke-europeiske land. NR arbeider aktivt for likebehandling og mangfold ved rekruttering og oppfølging av alle grupper av ansatte inkl. i fastsettelse av lønn.

NR har i tråd med aktivitets- og redegjøringsplikten sammenlignet lønn mellom kjønnene innen samme stillingskategori for 2021. NR har delt i 10 ulike kategorier. I de 5 kategoriene med minst 3 fra hvert kjønn er snitt lønn for kvinner høyest i 3 av gruppene og kvinners lønn i forhold til menn varierer mellom 98,6% og 104,0%.

NR er underlagt kravene som følger av Åpenhetsloven og selskapet jobber med lovens krav og vil redegjøre for dette innen 30 juni 2023. Dette vil bli publisert på vår hjemmeside.

Arbeidsmiljøet er godt. NR gjennomførte en meget positiv arbeidsmiljøundersøkelse, AMIS 2021, i november 2021. På alle de 8 hovedtemaene i undersøkelsen ga NRs ansatte vesentlig mer positive tilbakemeldinger enn gjennomsnittet fra sammenlignbare forskningsinstitutter. NR gjennomfører slike undersøkelser regelmessig hvert 3. år.

Totalt var sykefraværet på 4,8 % i 2022, mot 3,2 % i 2021. Korttidsfraværet var på 1,3 % i 2022, mot 0,7 % i 2021. Norsk Regnesentral har ikke flere ansatte enn at enkeltansattes langtidssykefravær kan påvirke sykefraværsprosenten i stor grad. NR har stort fokus på tilrettelegging, slik at ansatte med restarbeidsevne jobber det de har kapasitet til. Tilretteleggingen kan være: tilpassing av arbeidsplassen og IT-utstyr, økt bruk av hjemmekontor, ekstra pauser i løpet av arbeidsdagen og lignende. NRs sykefravær har vært svært lavt i forhold til sammenlignbare arbeidsplasser i mange år, men har økt litt i de to seneste årene. Det er likevel på et nivå under gjennomsnittet ved sammenlignbare bedrifter. Dette er styret fornøyd med.

NR har god tilgjengelighet både fysisk og på internett. Instituttet hadde ingen skader eller ulykker i 2022 og som en kontorbedrift med begrenset reiseaktivitet, har NR liten påvirkning på det ytre miljøet. Det var ingen vesentlige avvik innen HMS-området.

Det er ikke tegnet styreforsikring for styremedlemmene i Norsk Regnesentral.

Utsikter

Statistisk modellering, maskinlæring og IKT er viktig for de fleste virksomheter i offentlig og privat sektor, og NR har god dialog med sine kunder. Fagområdene er høyt prioriterte og viktige for verdiskapingen i Norge. Instituttet har en dyktig og stabil stab. Utsiktene for NR bedømmes derfor som gode. NR går inn i 2023 med en meget god oppdragsportefølje.

Styret takker alle medarbeidere for solid innsats i 2022.



Report from the board of directors 2022

Applied Research

A large number of projects were carried out at the Norwegian Computing Center (NR) in 2022. Industry and commerce financed 52 % of NR's projects, while the Research Council of Norway contributed with 27 %, the public sector provided 16 % and international projects financed 6 %. The industrial customers are large companies like Equinor, in addition to a substantial number of smaller companies, other research institutes and international organisations and companies.

Finance

The net surplus for 2022 was - 8.1 million NOK and income from operations was 10.1 million NOK. The negative net surplus was due to financial losses. The financial position of NR is good with equity of 129.4 million NOK and an equity ratio of 72 %.

Personnel

NR considers the employees as its most valuable asset and the employees have good opportunities to develop their scientific skills further. In the beginning of 2023, NR had 95 employees including 82 research scientists. Seven persons employed at universities work part-time at the institute as Professor II/Senior Research Scientist II. NR has a close cooperation with the University of Oslo and is located at the university campus.

Market

NR is a contract research organisation with a strong market position. NR holds a high level of expertise in ICT. For example, we are involved in the development of new digital security and digital inclusion applications. The institute has one of Europe's largest groups in statistical modelling including a centre for research-based innovation and a large activity in machine learning. Many applied problems are studied; for instance, financial risk, petroleum technology and monitoring of the climate by use of remote sensing.

NR's two research areas are important within almost all sectors in society. New ICT solutions are continuously developed, leading to new challenges and opportunities. The extensive collection of data entails an increasing market for our analyses within finance, resource evaluations and remote sensing. NR has a unique competence within statistical modelling and machine learning in general, as well as information security and e-Inclusion. Strategic research programs granted by the Research Council of Norway and European Space Agency stimulate further efforts.



Oslo, 21. mars 2023

Peter Wesenberg
Styrets leder/Chairman

Roar Inge Hoff
Nestleder/Vice-chairman

Pål Dahle

Arne Bang Huseby

Janne Pedersen

Arnt-Børre Salberg

Tina Todnem

André Teigland
Adm. direktør / CEO