



ÅRSREGNSKAPET FOR REGNSKAPSÅRET 2014 - GENERELL INFORMASJON

Enheten

Organisasjonsnummer: 984 724 330
Organisasjonsform: Aksjeselskap
Foretaksnavn: X MEETING POINT NORWAY AS
Forretningsadresse: Kragerudveien 50
2013 SKJETTEN

Regnskapsår

Årsregnskapets periode: 01.01.2014 - 31.12.2014

Konsern

Morselskap i konsern: Ja
Konsernregnskap lagt ved: Nei

Regnskapsregler

Regler for små foretak benyttet: Ja
Benyttet ved utarbeidelsen av årsregnskapet til selskapet: Regnskapslovens alminnelige regler

Årsregnskapet fastsatt av kompetent organ

Bekreftet av representant for selskapet: Rune Østby Hansen
Dato for fastsettelse av årsregnskapet: 30.06.2015

Grunnlag for avgivelse

År 2014: Årsregnskapet er elektronisk innlevert
År 2013: Tall er hentet fra elektronisk innlevert årsregnskap fra 2014

Det er ikke krav til at årsregnskapet m.v. som sendes til Regnskapsregisteret er undertegnet. Kontrollen på at dette er utført ligger hos revisor/enhetens øverste organ. Sikkerheten ivaretas ved at innsender har rolle/rettighet for innsending av årsregnskapet via Altinn, og ved at det bekreftes at årsregnskapet er fastsatt av kompetent organ.

Brønnøysundregistrene, 07.10.2019



Resultatregnskap

Beløp i: NOK	Note	2014	2013
RESULTATREGNSKAP			
Inntekter			
Salgsinntekt		22 277 361	22 593 617
Annen driftsinntekt		2 858 675	1 312 800
Sum inntekter		25 136 036	23 906 417
Kostnader			
Varekostnad		2 437 943	3 196 055
Lønnskostnad	3	4 096 020	5 192 760
Avskrivning av driftsmidler og immaterielle eiendeler	2	412 626	619 153
Annen driftskostnad	3	20 918 141	16 803 432
Sum kostnader		27 864 730	25 811 400
Driftsresultat		-2 728 694	-1 904 982
Finansinntekter og finanskostnader			
Inntekt på investering i datterselskap		446 232	229 222
Annen renteinntekt		12 509	18 647
Annen finansinntekt		1 470	5 649
Sum finansinntekter		460 211	253 518
Annen rentekostnad		14 125	6 527
Annen finanskostnad		26 009	2 851
Sum finanskostnader		40 134	9 378
Netto finans		420 077	244 140
Ordinært resultat før skattekostnad		-2 308 616	-1 660 842
Skattekostnad på ordinært resultat	4	663 524	-404 396
Ordinært resultat etter skattekostnad		-2 972 140	-1 256 446
Årsresultat		-2 972 140	-1 256 446
Totalresultat		-2 972 141	-1 256 447
Overføringer og disponeringer			



Resultatregnskap

Beløp i: NOK	Note	2014	2013
Udekket tap	5	-2 972 140	-625 680
Avsatt til annen egenkapital	5		
Overført fra annen egenkapital	5		-630 766
Sum overføringer og disponeringer		-2 972 140	-1 256 446



Balanse

Beløp i: NOK	Note	2014	2013
BALANSE - EIENDELER			
Anleggsmidler			
Immaterielle eiendeler			
Utsatt skattefordel	4		663 524
Sum immaterielle eiendeler			663 524
Varige driftsmidler			
Uteområder bygninger	2		3 198
Inventar og kontormaskiner	2	88 123	89 798
Maskiner og utstyr	2	376 601	734 729
Sum varige driftsmidler		464 723	827 725
Finansielle anleggsmidler			
Investering i datterselskap		1 620 964	1 620 964
Investeringer i aksjer og andeler	8		
Sum finansielle anleggsmidler		1 620 964	1 620 964
Sum anleggsmidler		2 085 688	3 112 213
Omløpsmidler			
Varer			
Fordringer			
Kundefordringer		18 299 643	7 485 618
Andre kortsiktige fordringer	7	1 285 947	1 972 806
Sum fordringer		19 585 589	9 458 424
Bankinnskudd, kontanter og lignende			
Bankinnskudd, kontanter o.l.	6	3 088 242	1 153 163
Sum bankinnskudd, kontanter og lignende		3 088 242	1 153 163
Sum omløpsmidler		22 673 831	10 611 588
SUM EIENDELER		24 759 519	13 723 801



Balanse

Beløp i: NOK	Note	2014	2013
BALANSE - EGENKAPITAL OG GJELD			
Egenkapital			
Innskutt egenkapital			
Aksjekapital 25 000 aksjer á 1 000		1 000 000	1 000 000
Overkurs		10 000	10 000
Sum innskutt egenkapital	5	1 010 000	1 010 000
Opptjent egenkapital			
Udekket tap	5	-3 597 821	-625 680
Sum opptjent egenkapital		-3 597 821	-625 680
Sum egenkapital	5	-2 587 821	384 320
Sum langsiktig gjeld		0	0
Kortsiktig gjeld			
Leverandørgjeld		14 628 938	8 024 051
Betalbar skatt	4	1	
Skyldig offentlige avgifter		2 196 577	287 008
Annen kortsiktig gjeld	7	10 521 824	5 028 422
Sum kortsiktig gjeld		27 347 340	13 339 481
Sum gjeld		27 347 340	13 339 481
SUM EGENKAPITAL OG GJELD		24 759 519	13 723 801



Tlf : 64 84 68 00
Fax: 64 84 68 01
www.bdo.no

Kirkegt. 1
Postboks 134
2001 Lillestrøm

Til generalforsamlingen i Exporama Senteret AS

Revisors beretning

Uttalelse om årsregnskapet

Vi har revidert årsregnskapet for Exporama Senteret AS, som viser et underskudd på kr 2 972 140. Årsregnskapet består av balanse per 31. desember 2014, resultatregnskap for regnskapsåret avsluttet per denne datoen, og en beskrivelse av vesentlige anvendte regnskapsprinsipper og andre noteopplysninger.

Styret og daglig leders ansvar for årsregnskapet

Styret og daglig leder er ansvarlig for å utarbeide årsregnskapet og for at det gir et rettviseende bilde i samsvar med regnskapslovens regler og god regnskapsskikk i Norge, og for slik intern kontroll som styret og daglig leder finner nødvendig for å muliggjøre utarbeidelsen av et årsregnskap som ikke inneholder vesentlig feilinformasjon, verken som følge av misligheter eller feil.

Revisors oppgaver og plikter

Vår oppgave er å gi uttrykk for en mening om dette årsregnskapet på bakgrunn av vår revisjon. Vi har gjennomført revisjonen i samsvar med lov, forskrift og god revisjonsskikk i Norge, herunder International Standards on Auditing. Revisjonsstandardene krever at vi etterlever etiske krav og planlegger og gjennomfører revisjonen for å oppnå betryggende sikkerhet for at årsregnskapet ikke inneholder vesentlig feilinformasjon.

En revisjon innebærer utførelse av handlinger for å innhente revisjonsbevis for beløpene og opplysningene i årsregnskapet. De valgte handlingene avhenger av revisors skjønn, herunder vurderingen av risikoene for at årsregnskapet inneholder vesentlig feilinformasjon, enten det skyldes misligheter eller feil. Ved en slik risikovurdering tar revisor hensyn til den interne kontrollen som er relevant for selskapets utarbeidelse av et årsregnskap som gir et rettviseende bilde. Formålet er å utforme revisjonshandlinger som er hensiktsmessige etter omstendighetene, men ikke for å gi uttrykk for en mening om effektiviteten av selskapets interne kontroll. En revisjon omfatter også en vurdering av om de anvendte regnskapsprinsippene er hensiktsmessige og om regnskapsestimaterne utarbeidet av ledelsen er rimelige, samt en vurdering av den samlede presentasjonen av årsregnskapet.

Etter vår oppfatning er innhentet revisjonsbevis tilstrekkelig og hensiktsmessig som grunnlag for vår konklusjon.

Konklusjon

Etter vår mening er årsregnskapet avgitt i samsvar med lov og forskrifter og gir et rettviseende bilde av den finansielle stillingen til Exporama Senteret AS per 31. desember 2014, og av resultater for regnskapsåret som ble avsluttet per denne datoen i samsvar med regnskapslovens regler og god regnskapsskikk i Norge.

BDO AS, et norsk aksjeselskap, er deltaker i BDO International Limited, et engelsk selskap med begrenset ansvar, og er en del av det internasjonale BDO-nettverket, som består av uavhengige selskaper i de enkelte land. Foretaksregisteret: NO 993 606 650 MVA.



Uttalelse om øvrige forhold

Konklusjon om årsberetningen

Basert på vår revisjon av årsregnskapet som beskrevet ovenfor, mener vi at opplysningene i årsberetningen om årsregnskapet og forutsetningen om fortsatt drift er konsistente med årsregnskapet og er i samsvar med lov og forskrifter.

Konklusjon om registrering og dokumentasjon

Basert på vår revisjon av årsregnskapet som beskrevet ovenfor, og kontrollhandlinger vi har funnet nødvendig i henhold til internasjonal standard for attestasjonsoppdrag ISAE 3000 "Attestasjonsoppdrag som ikke er revisjon eller forenklet revisorkontroll av historisk finansiell informasjon", mener vi at ledelsen har oppfylt sin plikt til å sørge for ordentlig og oversiktlig registrering og dokumentasjon av selskapets regnskapsopplysninger i samsvar med lov og god bokføringskikk i Norge.

Lillestrøm, 30. juni 2015

BDO AS

Leif I. Tidslevold
Registrert revisor



Exporama Senteret AS

Styrets beretning 2014

Selskapet

Exporama Senteret AS utvikler og gjennomfører messer, utstillinger, kurs og konferanser. Selskapet leier også ut arealer til andre aktører som utfører samme som ovennevnte. Selskapet disponerer Norges største utendørs utstillingsarena, og tilbyr sine kunder en markedsrettet kompetent og kostnadseffektiv organisasjon. Hellerudsletta i Skedsmo kommune er selskapets arena for gjennomføringen av arrangementene. Skedsmo er selskapets skattekommune.

I 2014 har det vært avholdt 20 messer, mot 19 i 2013. I tillegg arrangeres det en rekke konferanser og events. Flere av senterets messer går i to og tre års sykluser og resultatet vil derfor i til dels stor grad bli påvirket av dette. 2014 representerer i en slik syklus et år med relativt lavt antall messer.

Totalt hadde senteret ca. 86.000 besøkende i 2014.

Selskapet er 100% eiet av Nordic Hospitality AS

Utvikling i resultat og stilling

Resultatet for 2014 er et underskudd på 2.972 140 kr, mot et underskudd på 1.256 446 kr foregående år. Bokført egenkapital pr 31.12.2014 er på -2 587 821 mot 384.320 kr pr 31.12.2013. Selskapet har redusert drift som følge av byggeprosjekt på eiendommen som ferdigstilles i 2016.

Selskapet har etter aksjeloven etter § 3-5 handleplikt ut fra at egenkapital utgjør mindre enn 50 % av aksjekapitalen. Selskapets eier Hellerudsletta Eiendom AS har lagt grunnlag for at det bygges hotell på eiendommen hvor Exporama Senteret AS driver sin virksomhet. Styre forventer at dette vil medføre økt aktivitet for Exporama Senteret AS.

Årsregnskapet gir en rettvise oversikt over utviklingen i foretaket, for resultatet i regnskapsåret og stillingen ved årsskiftet.

Selskapets kapital vil bli restrukturert i 2015 slik at det fremstår som egenkapitalen skal være tilfredsstillende for fremtidig planlagt drift.

Videre drift

Styret anser at vilkåret for videre drift er til stede, jf regnskapsloven § 3-3.

Andre forhold



Arbeidsmiljøet i selskapet vurderes som godt.

Selskapet arbeider aktivt for at ingen ubegrunnet forskjellsbehandling skal forekomme, slikt som på grunnlag av kjønn eller etnisk opprinnelse. Av selskapets 8 ansatte er 3 kvinner og 5 menn, mens selskapets styre består av 3 menn.

Sykefraværet utgjorde i 2014 7,5% av totale arbeidsdager, det var 2 langtidssykemeldte.


Det har ikke vært noen rapporterte arbeidsuhell i 2014

Styret kjenner ikke til noen forhold av viktighet for å bedømme selskapets stilling og resultat som ikke fremgår av regnskapet og balansen med noter. Det er heller ikke etter regnskapsårets utgang inntrådt forhold som etter styrets syn har betydning ved bedømmelse av regnskapet.


Det ytre miljø

Selskapet driver ingen virksomhet som forurensar det ytre miljø. Det arbeides aktivt med miljø-, avfalls- og kildesorteringsprosjekter.

Oslo, 30. juni 2015
Styret for Exporama Senteret AS




Stig A. Mellerud
Styreleder



Odd Erik Bunde
Styremedlem



Alf Ulven
Styremedlem



Rune Østby Hansen
Daglig leder



Årsregnskap

2014

Exporama Senteret AS

Org.nr.:984 724 330



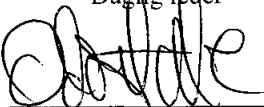



Resultatregnskap				
Exporama Senteret AS				
Driftsinntekter og driftskostnader	Note	2014	2013	
Salgsinntekt		22 277 361	22 593 617	
Annen driftsinntekt		2 858 675	1 312 800	
Sum driftsinntekter		<u>25 136 036</u>	<u>23 906 417</u>	
Varekostnad		2 437 943	3 196 055	
Lønnskostnad	3	4 096 020	5 192 760	
Avskrivning av driftsmidler og immaterielle eiendeler	2	412 626	619 153	
Annen driftskostnad	3	20 918 141	16 803 432	
Sum driftskostnader		<u>27 864 730</u>	<u>25 811 400</u>	
Driftsresultat		<u>-2 728 694</u>	<u>-1 904 982</u>	
Finansinntekter og finanskostnader				
Inntekt på investering i datterselskap		446 232	229 222	
Annen renteinntekt		12 509	18 647	
Annen finansinntekt		1 470	5 649	
Annen rentekostnad		14 125	6 527	
Annen finanskostnad		26 009	2 851	
Resultat av finansposter		<u>420 077</u>	<u>244 140</u>	
Ordinært resultat før skattekostnad		-2 308 616	-1 660 842	
Skattekostnad på ordinært resultat	4	663 524	-404 396	
Ordinært resultat		<u>-2 972 140</u>	<u>-1 256 446</u>	
Årsresultat		<u>-2 972 140</u>	<u>-1 256 446</u>	
Overføringer				
Overført til udekket tap	5	2 972 140	625 680	
Overført fra annen egenkapital	5	0	630 766	
Sum overføringer		<u>-2 972 140</u>	<u>-1 256 446</u>	



Balanse			
Exporama Senteret AS			
Eiendeler	Note	2014	2013
Utsatt skattefordel	4	0	663 524
Sum immaterielle eiendeler		<u>0</u>	<u>663 524</u>
Varige driftsmidler			
Uteområder bygninger	2	0	3 198
Inventar og kontormaskiner	2	88 123	89 798
Maskiner og utstyr	2	376 601	734 729
Sum varige driftsmidler		<u>464 723</u>	<u>827 725</u>
Finansielle driftsmidler			
Investeringer i datterselskap		1 620 964	1 620 964
Sum finansielle anleggsmidler		<u>1 620 964</u>	<u>1 620 964</u>
Sum anleggsmidler		<u>2 085 688</u>	<u>3 112 213</u>
Omløpsmidler			
Fordringer			
Kundefordringer		18 299 643	7 485 618
Andre kortsiktige fordringer	7	1 285 947	1 972 806
Sum fordringer		<u>19 585 589</u>	<u>9 458 424</u>
Investeringer			
Bankinnskudd, kontanter o.l.	6	3 088 242	1 153 163
Sum omløpsmidler		<u>22 673 831</u>	<u>10 611 588</u>
Sum eiendeler		<u>24 759 519</u>	<u>13 723 801</u>



Balanse			
Exporama Senteret AS			
Egenkapital og gjeld	Note	2014	2013
Innskutt egenkapital			
Aksjekapital 25 000 aksjer á 1 000		1 000 000	1 000 000
Overkurs		10 000	10 000
Sum innskutt egenkapital	5	<u>1 010 000</u>	<u>1 010 000</u>
Opptjent egenkapital			
Udekket tap	5	-3 597 821	-625 680
Sum opptjent egenkapital		<u>-3 597 821</u>	<u>-625 680</u>
Sum egenkapital	5	<u>-2 587 821</u>	<u>384 320</u>
Gjeld			
Avsetning for forpliktelser			
Kortsiktig gjeld			
Leverandørgjeld		14 628 938	8 024 051
Betalbar skatt	4	1	0
Skyldig offentlige avgifter		2 196 577	287 008
Annen kortsiktig gjeld	7	10 521 824	5 028 422
Sum kortsiktig gjeld		<u>27 347 340</u>	<u>13 339 481</u>
Sum gjeld		<u>27 347 340</u>	<u>13 339 481</u>
Sum egenkapital og gjeld		<u>24 759 519</u>	<u>13 723 801</u>
Skjetten			
 Rune Østby Hansen Daglig leder		 Alf Martin Ulven Styreleder	
 Odd-Erik Bunde Styremedlem		 Stig Arne Mellerud Styremedlem	
Exporama Senteret AS		Side 4	



Noter

Exporama Senteret AS

Note 1 Regnskapsprinsipper

Årsregnskapet er satt opp i samsvar med regnskapslovens bestemmelser og reglene som følger av god regnskapsskikk for små foretak.

Klassifisering

Eiendeler bestemt til varig eie eller bruk, samt fordringer med forfall mer enn ett år etter balansedagen er medtatt som anleggsmidler. Øvrige eiendeler er klassifisert som omløpsmidler. Gjeld som forfaller senere enn et år etter regnskapsperiodens utløp er oppført som langsiktig gjeld.

Skattekostnad og utsatt skatt

Skattekostnaden er knyttet til det regnskapsmessige resultat og består av betalbar skatt og endring i netto utsatt skatt /utsatt skattefordel.

Utsatt skatt i resultatregnskapet er skatt beregnet på endringer i midlertidige forskjeller mellom skattemessige og regnskapsmessige verdier. I stedet for å vise årets skattemessige disposisjoner brutto i regnskapet, bokføres skatteeffekten som en del av årets skattekostnad. Utsatt skatt avsettes som langsiktig gjeld i balansen. I den grad utsatt skattefordel overstiger utsatt skatt, medtas utsatt skattefordel i balansen iht god regnskapsskikk.

Note 2 Anleggsmidler

	Bygninger og tomter	Maskiner og anlegg	Driftsløsøre, inventar ol.	Totalt
Anskaffelseskost 01.01.2014	566 631	5 003 840	2 187 398	7 757 869
Tilgang	0	0	49 626	49 626
Avgang	0	0	0	0
Anskaffelseskost 31.12.2014	566 631	5 003 840	2 237 524	7 807 995
Akkumulerte avskrivninger 31.12.2014	566 631	4 627 239	2 149 401	7 343 271
Balanseført verdi 31.12.2014	0	376 601	88 123	464 723
Årets avskrivninger	3 198	369 476	39 952	412 626
Avskrivningstid	7 år	5 til 7 år	3 til 7 år	



Noter

Exporama Senteret AS

Note 3 Lønnskostnader, antall ansatte, godtgjørelser, lån til ansatte m.m.

Lønnskostnader	2014	2013
Lønninger	3 307 181	4 438 030
Arbeidsgiveravgift	670 783	638 094
Pensjonskostnad	86 560	85 616
Andre ytelser	31 497	31 019
Sum	4 096 020	5 192 760

Gjennomsnittlig antall årsverk:9

	Daglig leder	Styre
Lønn / honorar	821 127	0
Andre ytelser	149	0

OTP

Selskapet er pliktig til å ha tjenstepensjonsordning etter lov om obligatorisk tjenstepensjon. Selskapet har inngått avtale om tjenstepensjon som tilfredsstiller lovens krav.

Revisor

Kostnadsført revisjonshonorar for 2014 utgjør kr 72.191,-
I tillegg kommer honorar for andre tjenester med kr 5.688,-

Note 4 Skatt

Årets skattekostnad	2014	2013
Resultatført skatt på ordinært resultat:		
Betalbar skatt	0	0
Endring i utsatt skatt	663 524	-404 396
Skattekostnad ordinært resultat	663 524	-404 396
Skattepliktig inntekt:		
Ordinært resultat før skatt	-2 308 616	-1 660 842
Permanente forskjeller	-406 833	-100 421
Endring i midlertidige forskjeller	118 855	196 771
Mottatt konsernbidrag	446 232	229 222
Skattepliktig inntekt	-2 150 362	-1 335 270



Noter

Exporama Senteret AS

Betalbar skatt i balansen:		
Betalbar skatt på årets resultat	-120 482	-64 182
Betalbar skatt på mottatt konsernbidrag	120 483	64 182
Sum betalbar skatt i balansen	1	0

Skatteeffekten av midlertidige forskjeller og underskudd til fremføring som har gitt opphav til utsatt skatt og utsatte skattefordeler, spesifisert på typer av midlertidige forskjeller:

	2014	2013	Endring
Varige driftsmidler	-743 084	-711 553	31 532
Fordringer	-498 000	-410 676	87 324
Sum	-1 241 084	-1 122 229	118 856
Akkumulert fremførbart underskudd	-3 485 632	-1 335 270	2 150 362
Inngår ikke i beregningen av utsatt skatt	4 726 716	0	-4 726 716
Grunnlag for beregning av utsatt skatt	0	-2 457 499	-2 457 498
Utsatt skattefordel (27 %)	0	-663 525	-663 525

Utsatt skattefordel balanseføres ikke iht God regnskapsskikk for små foretak.



Noter

Exporama Senteret AS

Note 5 Egenkapital, antall aksjer, aksjeeiere m.v.

	Aksjekapital	Overkurs- fond	Udekket tap	Sum egenkapital
Pr. 31.12.2013	1 000 000	10 000	-625 680	384 320
Endringer ført mot EK				0
Pr 01.01.2014	1 000 000	10 000	-625 680	384 320
Pr. 01.01.2014	1 000 000	10 000	-625 680	384 320
Årets resultat			-2 972 140	-2 972 140
Pr 31.12.2014	1 000 000	10 000	-3 597 821	-2 587 821

Aksjekapitalen består av 25.000 aksjer à kr 40, totalt kr 1.000.000.

Aksjene eies av:

Nordic Hospitality AS	25 000 aksjer	100 %
-----------------------	---------------	-------



Noter

Exporama Senteret AS

Note 6 Bundne midler

I posten inngår bundne bankinnskudd med kr 241 261,-



Noter

Exporama Senteret AS

Note 7 Mellomværende med selskap i samme konsern

Fordringer

	2014	2013
Andre fordringer Expocat AS	1 188 198	1 856 740

I andre fordringer mot Expocat AS ligger det mottatt konsernbidrag for 2014 på 446 232 kr.

Note 8 Datterselskap, tilknyttet selskap m.v.

Firma	Anskaffelses- tidspunkt	Forretnings- kontor	Eierandel	Stemme- andel
Expocat AS	01.01.2011	Hellerudsletta	100%	100%