



ÅRSREGNSKAPET FOR REGNSKAPSÅRET 2020 - GENERELL INFORMASJON

Enheten

Organisasjonsnummer: 914 497 027
Organisasjonsform: Aksjeselskap
Foretaksnavn: TMC GRUPPEN AS
Forretningsadresse: Breivika industriveg 47A
6018 ÅLESUND

Regnskapsår

Årsregnskapets periode: 01.01.2020 - 31.12.2020

Konsern

Morselskap i konsern: Ja
Konsernregnskap lagt ved: Nei

Regnskapsregler

Regler for små foretak benyttet: Ja
Benyttet ved utarbeidelsen av årsregnskapet til selskapet: Regnskapslovens alminnelige regler

Årsregnskapet fastsatt av kompetent organ

Bekreftet av representant for selskapet: Christina Marie Måseidvåg
Dato for fastsettelse av årsregnskapet: 31.08.2021

Grunnlag for avgivelse

År 2020: Årsregnskapet er elektronisk innlevert
År 2019: Tall er hentet fra elektronisk innlevert årsregnskap fra 2020

Det er ikke krav til at årsregnskapet m.v. som sendes til Regnskapsregisteret er undertegnet. Kontrollen på at dette er utført ligger hos revisor/enhetens øverste organ. Sikkerheten ivaretas ved at innsender har rolle/rettighet for innsending av årsregnskapet via Altinn, og ved at det bekreftes at årsregnskapet er fastsatt av kompetent organ.

Brønnøysundregistrene, 07.12.2022



Resultatregnskap

Beløp i: NOK	Note	2020	2019
RESULTATREGNSKAP			
Inntekter			
Salgsinntekt		54 720 039	57 257 307
Annen driftsinntekt		438 873	179 322
Sum inntekter		55 158 911	57 436 629
Kostnader			
Varekostnad		39 425 140	40 305 562
Lønnskostnad	1, 2, 3	8 361 826	8 809 774
Avskrivning på driftsmidler og immaterielle eiendeler	8	212 889	464 756
Annen driftskostnad	5	7 886 929	7 221 252
Sum kostnader		55 886 784	56 801 345
Driftsresultat		-727 873	635 283
Finansinntekter og finanskostnader			
Annen renteinntekt		8 532	15 801
Annen finansinntekt		185 907	166 409
Sum finansinntekter		194 439	182 209
Nedskrivning av finansielle eiendeler			400 000
Annen rentekostnad		244 435	346 590
Annen finanskostnad		313 677	353 188
Sum finanskostnader		558 111	1 099 777
Netto finans		-363 672	-917 568
Ordinært resultat før skattekostnad		-1 091 545	-282 284
Skattekostnad på ordinært resultat	9	-196 274	124 722
Ordinært resultat etter skattekostnad		-895 271	-407 006
Årsresultat		-895 271	-407 006
Overføringer og disponeringer			
Annen egenkapital		-895 271	-407 006
Sum overføringer og disponeringer		-895 271	-407 006



Resultatregnskap

Beløp i: NOK	Note	2020	2019
---------------------	-------------	-------------	-------------



Balanse

Beløp i: NOK	Note	2020	2019
BALANSE - EIENDELER			
Anleggsmidler			
Immaterielle eiendeler			
Utsatt skattefordel		118	
Sum immaterielle eiendeler		118	
Varige driftsmidler			
Driftsløsøre, inventar, verktøy, kontormaskiner, ol.	8		1 711 130
Sum varige driftsmidler			1 711 130
Finansielle anleggsmidler			
Investering i datterselskap	6	30 000	30 000
Andre fordringer			3 408
Sum finansielle anleggsmidler		30 000	33 408
Sum anleggsmidler		30 118	1 744 538
Omløpsmidler			
Varer			
Varer		13 073 531	10 245 565
Sum varer		13 073 531	10 245 565
Fordringer			
Kundefordringer	11, 14	1 335 509	1 589 420
Andre fordringer		1 652 487	734 106
Konsernfordringer	15	335 000	335 000
Sum fordringer		3 322 996	2 658 526
Bankinnskudd, kontanter og lignende			
Bankinnskudd, kontanter og lignende	12	866 461	518 219
Sum bankinnskudd, kontanter og lignende		866 461	518 219
Sum omløpsmidler		17 262 988	13 422 311
SUM EIENDELER		17 293 106	15 166 849



Balanse

Beløp i: NOK	Note	2020	2019
BALANSE - EGENKAPITAL OG GJELD			
Egenkapital			
Innskutt egenkapital			
Aksjekapital (100 aksjer à kr 1 100,00)	7, 13	110 000	110 000
Overkurs	13	290 000	290 000
Sum innskutt egenkapital		400 000	400 000
Opptjent egenkapital			
Annen egenkapital	13	950 575	1 845 847
Sum opptjent egenkapital		950 575	1 845 847
Sum egenkapital	13	1 350 575	2 245 847
Gjeld			
Langsiktig gjeld			
Utsatt skatt			22 377
Sum avsetninger for forpliktelser			22 377
Annen langsiktig gjeld			
Gjeld til kredittinstitusjoner	14	2 774 363	2 609 812
Sum annen langsiktig gjeld		2 774 363	2 609 812
Sum langsiktig gjeld		2 774 363	2 632 189
Kortsiktig gjeld			
Gjeld til kredittinstitusjoner	14	1 409 962	716 841
Leverandørgjeld		7 407 438	5 767 915
Betalbar skatt	9		141 489
Skyldige offentlige avgifter		2 539 768	1 969 718
Annen kortsiktig gjeld		1 811 000	1 692 850
Sum kortsiktig gjeld		13 168 168	10 288 813
Sum gjeld		15 942 531	12 921 002
SUM EGENKAPITAL OG GJELD		17 293 106	15 166 849



Brønnøysundregistrene

ÅRSREGNSKAP FOR REGNSKAPSÅRET 2020 - GENERELL INFORMASJON

Journalnummer: 2021 750107

Enheten

Organisasjonsnummer: 914 497 027
Organisasjonsform: Aksjeselskap
Foretaksnavn: TMC GRUPPEN AS
Forretningsadresse: Breivika industriveg 47A
6018 ÅLESUND

Regnskapsår

Årsregnskapets periode: 01.01.2020 - 31.12.2020

Konsern

Morselskap i konsern: Ja
Konsernregnskap lagt ved: Nei

Regnskapsregler

Regler for små foretak benyttet: Ja
Benyttet ved utarbeidelsen av
årsregnskapet til selskapet: Regnskapslovens alminnelige regler

Årsregnskapet fastsatt av kompetent organ

Bekreftet av representant for selskapet: Christina Marie Måseidvåg
Dato for fastsettelse av årsregnskapet: 31.08.2021

Grunnlag for avgivelse

År 2020: Årsregnskap er elektronisk innlevert.
År 2019: Tall er hentet fra elektronisk innlevert årsregnskap fra 2020.

Det er ikke krav til at årsregnskapet m.v. som sendes til Regnskapsregisteret er undertegnet. Kontrollen på at dette er utført ligger hos revisor/enhetens øverste organ. Sikkerheten ivaretas ved at innsender har rolle/rettighet for innsending av årsregnskapet via Altinn, og ved at det bekreftes at årsregnskapet er fastsatt av kompetent organ.

Brønnøysundregistrene, 28.09.2021



Organisasjonsnr: 914 497 027
TMC GRUPPEN AS

RESULTATREGNSKAP

Beløp i: NOK	Note	2020	2019
RESULTATREGNSKAP			
Inntekter			
Salgsinntekt		54 720 039	57 257 307
Annen driftsinntekt		438 873	179 322
Sum inntekter		55 158 911	57 436 629
Kostnader			
Varekostnad		39 425 140	40 305 562
Lønnskostnad	1, 2, 3	8 361 826	8 809 774
Avskrivning på driftsmidler og immaterielle eiendeler	8	212 889	464 756
Annen driftskostnad	5	7 886 929	7 221 252
Sum kostnader		55 886 784	56 801 345
Driftsresultat		-727 873	635 283
Finansinntekter og finanskostnader			
Annen renteinntekt		8 532	15 801
Annen finansinntekt		185 907	166 409
Sum finansinntekter		194 439	182 209
Nedskrivning av finansielle eiendeler			400 000
Annen rentekostnad		244 435	346 590
Annen finanskostnad		313 677	353 188
Sum finanskostnader		558 111	1 099 777
Netto finans		-363 672	-917 568
Ordinært resultat før skattekostnad			
Skattekostnad på ordinært resultat	9	-196 274	124 722
Ordinært resultat etter skattekostnad		-895 271	-407 006
Årsresultat		-895 271	-407 006
Overføringer og disponeringer			
Annen egenkapital		-895 271	-407 006
Sum overføringer og disponeringer		-895 271	-407 006



Organisasjonsnr: 914 497 027
TMC GRUPPEN AS

BALANSE

Beløp i: NOK	Note	2020	2019
BALANSE - EIENDELER			
Anleggsmidler			
Immaterielle eiendeler			
Utsatt skattefordel		118	
Sum immaterielle eiendeler		118	
Varige driftsmidler			
Driftsløsøre, inventar, verktøy, kontormaskiner, ol.	8		1 711 130
Sum varige driftsmidler			1 711 130
Finansielle anleggsmidler			
Investering i datterselskap	6	30 000	30 000
Andre fordringer			3 408
Sum finansielle anleggsmidler		30 000	33 408
Sum anleggsmidler		30 118	1 744 538
Omløpsmidler			
Varer			
Varer		13 073 531	10 245 565
Sum varer		13 073 531	10 245 565
Fordringer			
Kundefordringer	11, 14	1 335 509	1 589 420
Andre fordringer		1 652 487	734 106
Konsernfordringer	15	335 000	335 000
Sum fordringer		3 322 996	2 658 526
Bankinnskudd, kontanter og lignende			
Bankinnskudd, kontanter og lignende	12	866 461	518 219
Sum bankinnskudd, kontanter og lignende		866 461	518 219
Sum omløpsmidler		17 262 988	13 422 311
SUM EIENDELER		17 293 106	15 166 849
BALANSE - EGENKAPITAL OG GJELD			
Egenkapital			
Innskutt egenkapital			
Aksjekapital (100 aksjer à kr 1 100,00)	7, 13	110 000	110 000



Overkurs	13	290 000	290 000
Sum innskutt egenkapital		400 000	400 000
Opptjent egenkapital			
Annen egenkapital	13	950 575	1 845 847
Sum opptjent egenkapital		950 575	1 845 847
Sum egenkapital	13	1 350 575	2 245 847
Gjeld			
Langsiktig gjeld			
Utsatt skatt			22 377
Sum avsetninger for forpliktelser			22 377
Annen langsiktig gjeld			
Gjeld til kredittinstitusjoner	14	2 774 363	2 609 812
Sum annen langsiktig gjeld		2 774 363	2 609 812
Sum langsiktig gjeld		2 774 363	2 632 189
Kortsiktig gjeld			
Gjeld til kredittinstitusjoner	14	1 409 962	716 841
Leverandørgjeld		7 407 438	5 767 915
Betalbar skatt	9		141 489
Skyldige offentlige avgifter		2 539 768	1 969 718
Annen kortsiktig gjeld		1 811 000	1 692 850
Sum kortsiktig gjeld		13 168 168	10 288 813
Sum gjeld		15 942 531	12 921 002
SUM EGENKAPITAL OG GJELD		17 293 106	15 166 849



Organisasjonsnr: 914 497 027
TMC GRUPPEN AS

NOTEOPPLYSNINGER - SELSKAP - alle poster oppgitt i hele tall

Note

Regnskapsprinsipper
Se filvedlegg.

Note
Er det usikkerhet om fortsatt drift?: Nei

Note
7

Antall aksjer og aksjeeiere

<u>Aksjeklasse</u>	<u>Ant. aksjer</u>	<u>Pålydende</u>	<u>Bokført verdi</u>
Ordinære aksjer	100.00	1100.00	110000.00
<u>Aksjeeiere - fritekst</u>	<u>Antall</u>	<u>Eierandel</u>	<u>Aksjeklasse</u>
CARO AS	50.00	50.00%	Ordinære aksjer
S2 HOLDING AS	50.00	50.00%	Ordinære aksjer
<u>Sum</u>	<u>Sum antall</u>	<u>Sum eierandel</u>	
	100.00	100.00%	

Note
1

Lønn og ytelser

<u>Lønn</u>	<u>Årets</u>	<u>Fjorårets</u>
	7330486.00	7620354.00
<u>Arbeidsgiveravgift</u>	<u>Årets</u>	<u>Fjorårets</u>
	1057009.00	1137367.00
<u>Pensjonskostnader</u>	<u>Årets</u>	<u>Fjorårets</u>
	130236.00	117145.00
<u>Andre ytelser</u>	<u>Årets</u>	<u>Fjorårets</u>
	-155905.00	-65092.00
<u>Sum lønnskostnader</u>	<u>Årets</u>	<u>Fjorårets</u>
	8361826.00	8809774.00

Note



3

Ytelser til ledende personer

Ytelser til daglig leder

<u>Ytelser</u>	<u>Lønn</u>	<u>Pensj.forpl.</u>	<u>Andre godtgj.</u>
	736547.00	14212.00	61264.00

Note

3

Ytelser til andre ledende personer

Note

5

Ytelser til revisjon

<u>Revisjon</u>	<u>Årets</u>	<u>Fjorårets</u>
	112000.00	69200.00
<u>Andre tjenester</u>	<u>Årets</u>	<u>Fjorårets</u>
	11000.00	
<u>Sum godtgjørelse til revisor</u>	<u>Årets</u>	<u>Fjorårets</u>
	123000.00	69200.00

Note

1

Antall årsverk i regnskapsåret

Virksomheten har hatt følgende antall årsverk:

11.00

Note

2

Obligatorisk tjenstepensjon

Er virksomheten pliktig til å ha tjenstepensjonsordning etter lov:

Ja

Oppfyller pensjonsordning lovkravene: Ja

Note

4

Lån og sikkerhetsstillelse til ledende personer og aksjeeiere

Er det gitt lån eller sikkerhetsstillelse til ledende personer: Nei



Revisors beretning - 2020
TMC Gruppen AS

en revisjon utført i samsvar med lov, forskrift og god revisjonsskikk i Norge, herunder ISA-ene, alltid vil avdekke vesentlig feilinformasjon som eksisterer. Feilinformasjon kan oppstå som følge av misligheter eller utilsiktede feil. Feilinformasjon blir vurdert som vesentlig dersom den enkeltvis eller samlet med rimelighet kan forventes å påvirke økonomiske beslutninger som brukerne foretar basert på årsregnskapet.

Som del av en revisjon i samsvar med lov, forskrift og god revisjonsskikk i Norge, herunder ISA-ene, utøver vi profesjonelt skjønn og utviser profesjonell skepsis gjennom hele revisjonen. I tillegg:

- identifiserer og anslår vi risikoen for vesentlig feilinformasjon i regnskapet, enten det skyldes misligheter eller utilsiktede feil. Vi utformer og gjennomfører revisjonshandlinger for å håndtere slike risikoer, og innhenter revisjonsbevis som er tilstrekkelig og hensiktsmessig som grunnlag for vår konklusjon. Risikoen for at vesentlig feilinformasjon som følge av misligheter ikke blir avdekket, er høyere enn for feilinformasjon som skyldes utilsiktede feil, siden misligheter kan innebære samarbeid, forfalskning, bevisste utelatelser, uriktige fremstillinger eller overstyring av internkontroll.
- opparbeider vi oss en forståelse av den interne kontroll som er relevant for revisjonen, for å utforme revisjonshandlinger som er hensiktsmessige etter omstendighetene, men ikke for å gi uttrykk for en mening om effektiviteten av selskapets interne kontroll.
- evaluerer vi om de anvendte regnskapsprinsippene er hensiktsmessige og om regnskapsestimaterne og tilhørende noteopplysninger utarbeidet av ledelsen er rimelige.
- konkluderer vi på hensiktsmessigheten av ledelsens bruk av fortsatt drift-forutsetningen ved avleggelsen av regnskapet, basert på innhentede revisjonsbevis, og hvorvidt det foreligger vesentlig usikkerhet knyttet til hendelser eller forhold som kan skape tvil av betydning om selskapets evne til fortsatt drift. Dersom vi konkluderer med at det eksisterer vesentlig usikkerhet, kreves det at vi i revisjonsberetningen henleder oppmerksomheten på tilleggsopplysningene i regnskapet, eller, dersom slike tilleggsopplysninger ikke er tilstrekkelige, at vi modifierer vår konklusjon om årsregnskapet. Våre konklusjoner er basert på revisjonsbevis innhentet inntil datoen for revisjonsberetningen. Etterfølgende hendelser eller forhold kan imidlertid medføre at selskapet ikke fortsetter driften.
- evaluerer vi den samlede presentasjonen, strukturen og innholdet, inkludert tilleggsopplysningene, og hvorvidt årsregnskapet representerer de underliggende transaksjonene og hendelsene på en måte som gir et rettviseende bilde.

Vi kommuniserer med styret blant annet om det planlagte omfanget av revisjonen og til hvilken tid revisjonsarbeidet skal utføres. Vi utveksler også informasjon om forhold av betydning som vi har avdekket i løpet av revisjonen, herunder om eventuelle svakheter av betydning i den interne kontrollen.

Uttalelse om andre lovmessige krav

Konklusjon om registrering og dokumentasjon


Basert på vår revisjon av årsregnskapet som beskrevet ovenfor, og kontrollhandlinger vi har funnet nødvendig i henhold til internasjonal standard for attestasjonsoppdrag (ISAE) 3000 «Attestasjonsoppdrag som ikke er revisjon eller forenklet revisorkontroll av historisk finansiell informasjon», mener vi at ledelsen har oppfylt sin plikt til å sørge for ordentlig og oversiktlig registrering og dokumentasjon av selskapets regnskapsopplysninger i samsvar med lov og god bokføringskikk i Norge.


Ålesund, 31. august 2021


KPMG AS


Rune Kristiansen
Statsautorisert revisor



 Legally signed by
Christina Marie Måseidvåg
31.08.2021

 Legally signed by
Tomas Trulsen Vedlog
31.08.2021

 Legally signed by
Anders Nyborg Seiness
31.08.2021

 Legally signed by
Hege Slevikmoen
01.09.2021

Årsregnskap for 2020

**TMC GRUPPEN AS
6018 ÅLESUND**

Innhold

Resultatregnskap

Balanse

Noter

|



Resultatregnskap for 2020 TMC GRUPPEN AS

	Note	2020	2019
Salgsinntekt		54 720 039	57 257 307
Annen driftsinntekt		438 873	179 322
Sum driftsinntekter		55 158 911	57 436 629
Varekostnad		(39 425 140)	(40 305 562)
Lønnskostnad	1, 2, 3	(8 361 826)	(8 809 774)
Avskrivning på driftsmidler og immaterielle eiendeler	8	(212 889)	(464 756)
Annen driftskostnad	5	(7 886 929)	(7 221 252)
Sum driftskostnader		(55 886 784)	(56 801 345)
Driftsresultat		(727 873)	635 283
Annen renteinntekt		8 532	15 801
Annen finansinntekt		185 907	166 409
Sum finansinntekter		194 439	182 209
Nedskrivning av finansielle eiendeler		0	(400 000)
Annen rentekostnad		(244 435)	(346 590)
Annen finanskostnad		(313 677)	(353 188)
Sum finanskostnader		(558 111)	(1 099 777)
Netto finans		(363 672)	(917 568)
Ordinært resultat før skattekostnad		(1 091 545)	(282 284)
Skattekostnad på ordinært resultat	9	196 274	(124 722)
Ordinært resultat		(895 271)	(407 006)
Årsresultat		(895 271)	(407 006)
Overføringer			
Annen egenkapital		(895 271)	(407 006)
Sum		(895 271)	(407 006)



Balanse pr. 31. desember 2020 TMC GRUPPEN AS

	Note	2020	2019
EIENDELER			
Anleggsmidler			
Immaterielle eiendeler			
Utsatt skattefordel		118	0
Sum immaterielle eiendeler		118	0
Varige driftsmidler			
Driftsløsøre, inventar, verktøy, kontormaskiner, ol.	8	0	1 711 130
Sum varige driftsmidler		0	1 711 130
Finansielle anleggsmidler			
Investering i datterselskap	6	30 000	30 000
Andre fordringer		0	3 408
Sum finansielle anleggsmidler		30 000	33 408
Sum anleggsmidler		30 118	1 744 538
Omløpsmidler			
Varer		13 073 531	10 245 565
Sum varer		13 073 531	10 245 565
Fordringer			
Kundefordringer	11, 14	1 335 509	1 589 420
Andre fordringer		1 652 487	734 106
Konsernfordringer	15	335 000	335 000
Sum fordringer		3 322 996	2 658 526
Bankinnskudd, kontanter og lignende	12	866 461	518 219
Sum bankinnskudd, kontanter og lignende		866 461	518 219
Sum omløpsmidler		17 262 988	13 422 311
Sum eiendeler		17 293 106	15 166 849



Balanse pr. 31. desember 2020 TMC GRUPPEN AS

	Note	2020	2019
EGENKAPITAL OG GJELD			
Egenkapital			
Innskutt egenkapital			
Aksjekapital (100 aksjer à kr 1 100,00)	7, 13	110 000	110 000
Overkurs	13	290 000	290 000
Sum innskutt egenkapital		400 000	400 000
Opptjent egenkapital			
Annen egenkapital	13	950 575	1 845 847
Sum opptjent egenkapital		950 575	1 845 847
Sum egenkapital	13	1 350 575	2 245 847
Gjeld			
Avsetning for forpliktelser			
Utsatt skatt		0	22 377
Sum avsetning for forpliktelser		0	22 377
Annen langsiktig gjeld			
Gjeld til kredittinstitusjoner	14	2 774 363	2 609 812
Sum annen langsiktig gjeld		2 774 363	2 609 812
Sum langsiktig gjeld		2 774 363	2 632 189
Kortsiktig gjeld			
Gjeld til kredittinstitusjoner	14	1 409 962	716 841
Leverandørgjeld		7 407 438	5 767 915
Betalbar skatt	9	0	141 489
Skyldige offentlige avgifter		2 539 768	1 969 718
Annen kortsiktig gjeld		1 811 000	1 692 850
Sum kortsiktig gjeld		13 168 168	10 288 813
Sum gjeld		15 942 531	12 921 002
Sum egenkapital og gjeld		17 293 106	15 166 849

Ålesund, 31.8.2021

Tomas Trulssen Vedlog
Styreleder

Christina Marie Måseidvåg
Styremedlem

Hege Slevikmoen
Styremedlem

Anders Nyborg Seiness
Styremedlem



Noter 2020 TMC GRUPPEN AS

Regnskapsprinsipper

Årsregnskapet er satt opp i samsvar med regnskapsloven og god regnskapsskikk for små foretak.

Salgsinntekter

Inntektsføring ved salg av varer skjer på leveringstidspunktet. Tjenester inntektsføres etter hvert som de leveres.

Klassifisering og vurdering av balanseposter

Omløpsmidler og kortsiktig gjeld omfatter poster som knytter seg til varekretsløpet. For andre poster enn kundefordringer omfattes poster som forfaller til betaling innen ett år etter transaksjonsdagen. Anleggsmidler er eiendeler bestemt til varig eie og bruk. Langsiktig gjeld er gjeld som forfaller senere enn ett år etter transaksjonsdagen.

Omløpsmidler vurderes til laveste av anskaffelseskost og virkelig verdi. Kortsiktig gjeld balanseføres til nominelt beløp på etableringstidspunktet.

Anleggsmidler vurderes til anskaffelseskost. Varige anleggsmidler avskrives etter en fornuftig avskrivningsplan. Anleggsmidlene nedskrives til virkelig verdi ved verdifall som ikke forventes å være forbigående. Langsiktig gjeld med unntak av andre avsetninger balanseføres til nominelt beløp på etableringstidspunktet.

Fordringer

Kundefordringer og andre fordringer er oppført i balansen til pålydende etter fradrag for avsetning til forventet tap. Avsetning til tap gjøres på grunnlag av individuelle vurderinger av de enkelte fordringene. I tillegg gjøres det for øvrige kundefordringer en uspesifisert avsetning for å dekke antatt tap.

Varebeholdninger

Lager av innkjøpte varer er verdsatt til laveste av anskaffelseskost etter FIFO- prinsippet og virkelig verdi. Egentilvirkede ferdigvarer og varer under tilvirkning er vurdert til variabel tilvirkningskost. Det foretas nedskrivning for påregnelig ukurans.

Varige driftsmidler

Varige driftsmidler balanseføres og avskrives over driftsmidlenes levetid dersom de har antatt levetid over 3 år og har en kostpris som overstiger kr 15.000. Direkte vedlikehold av driftsmidler kostnadsføres løpende under driftskostnader, mens påkostninger eller forbedringer tillegges driftsmidlets kostpris og avskrives i takt med driftsmidlet.

Forøvrig er følgende regnskapsprinsipper anvendt:

FIFO-metoden for tilordning av anskaffelseskost for ombyttbare finansielle eiendeler, laveste verdis prinsipp for markedsbaserte finansielle omløpsmidler, forsikret pensjonsforpliktelse er ikke balanseført - kostnaden er lik premien, pensjonsforpliktelser knyttet til AFP-ordningen er ikke balanseført, leieavtaler er ikke balanseført, langsiktige tilvirkningskontrakter er inntektsført etter fullført kontrakt metoden, pengeposter i utenlandsk valuta er verdsatt til kursen ved regnskapsårets slutt og kostmetoden er benyttet for investeringer i datterselskap/tilknyttet selskap. Egne utgifter til forskning og utvikling og til utvikling av rettigheter er kostnadsført.

Utbytte er inntektsført samme år som det er avsatt i datterselskap/tilknyttet selskap, dersom det er sannsynlig at beløpet vil mottas. Ved utbytte som overstiger andel av tilbakeholdt resultat etter kjøpet representerer den overskytende del tilbakebetaling av investert kapital, og er fratrukket investeringens verdi i balansen.

Skatt

Skattekostnaden i resultatregnskapet omfatter både periodens betalbare skatt og endring i utsatt skatt. Utsatt skatt er beregnet med 22% på grunnlag av de midlertidige forskjeller som eksisterer mellom regnskapsmessige og skattemessige verdier, samt skattemessig underskudd til fremføring ved utgangen av regnskapsåret. Skatteøkende og skattereduserende midlertidige forskjeller som reverserer eller kan reversere i samme periode er utlignet og skattevirkningen er beregnet på nettogrunnlaget.

Selskapet har ikke endret regnskapsprinsipp fra 2019 til 2020.



Note 1 - Lønnskostnader etc

	2020	2019
Lønn	7 330 486	7 620 354
Arbeidsgiveravgift	1 057 009	1 137 367
Pensjonskostnader	130 236	117 145
Andre relaterte ytelser	(155 905)	(65 092)
Sum	8 361 826	8 809 774

Foretaket har sysselsatt 11 årsverk i regnskapsåret.

Note 2 - Obligatorisk tjenstepensjon

Virksomheten er pliktig til å ha tjenstepensjonsordning etter lov om obligatorisk tjenstepensjon. Gjeldende pensjonsordning oppfyller kravene etter loven.

Note 3 - Ytelser til ledende personer

	Lønn	Pensjonsforpliktelse	Annen godtgjørelse
Ytelser til daglig leder	736 547	14 212	61 264

Note 4 - Lån og sikkerhetsstillelse til ledende personer

Det er ikke gitt lån eller sikkerhetsstillelse til ledende personer.

Note 5 - Revisjon

	2020	2019
Revisjon	112 000	69 200
Andre tjenester	11 000	0
Sum godtgjørelse til revisor	123 000	69 200

Note 6 - Investering i Datterselskap

Foretaksnavn	Foretakssted	Eierandel/ stemmeandel	Selskapets egenkapital 31. desember 2020	Selskapets resultat for 2020
Titan Tilhenger Norge AS	Ålesund	100	-199	-200
Pferdia AS	Drammen	100	-177	-200
Caro Maskinservice AS	Ålesund	100	560 637	-3024

Følgende interne transaksjoner har funnet sted med og mellom datterselskaper 2020:

Spesifikasjon interne transaksjoner	Beløp	Intern gevinst
-------------------------------------	-------	----------------

Note 7 - Aksjekapital og aksjonærer

Aksjeklasse	Antall aksjer	Pålydende	Bokført verdi
Ordinære aksjer	100	1 100,00	110 000,00
Sum	100		110 000,00

Aksjeeier	Antall aksjer	Eierandel	Aksjeklasse
CARO AS	50	50,00%	Ordinære aksjer
S2 HOLDING AS	50	50,00%	Ordinære aksjer
Totalt antall aksjer	100	100,00%	



Note 8 - Spesifikasjon av varige driftsmidler

	Driftsløsøre, inventar o.l
Anskaffelseskost 01.01.2020	2 594 525
Tilgang i året	0
Avgang i året	(2 477 935)
Anskaffelseskost 31.12.2020	116 590
Akk. av- og nedskr. 01.01.2020	(883 395)
Akkumulerte avskr. 31.12.2020	(116 590)
Balanseført verdi pr. 31.12.2020	0
Årets avskrivninger	(212 889)
Økonomisk levetid	0 - 5 år
Avskrivningsplan: Lineær	0 - 20 %

Note 9 - Skatt

	2020	2019
Ordinært resultat før skattekostnad	(1 091 545)	(282 284)
+/- Permanente forskjeller	898	849 008
+/- Årets endring i midlertidige forskjeller	102 249	76 407
Årets skattegrunnlag	(988 398)	643 131
Betalbar inntektsskatt for selskapet basert på 22%		141 489
Sum		141 489
+/- For lite (for mye) avsatt skatt tidligere år	(21 830)	43
+/- Endring i utsatt skatt	(22 495)	(16 810)
Skattekostnad i resultatregnskapet	(196 274)	124 722
Betalbar skatt i skattekostnad		141 489
-Skattefradrag for tilbakeført underskudd	(151 949)	
Betalbar skatt i balansen	0	141 489

Note 10 - Midl. forskjeller - Utsatt skatt/skattefordel

Utsatt skatt/utsatt skattefordel i balansen avsettes på grunnlag av forskjeller mellom regnskapsmessige og skattemessige verdier i henhold til norsk regnskapsstandard for skatt. Midlertidige skatteøkende og skattereduserende forskjeller som kan utlignes er nettoført.

Midlertidige forskjeller knyttet til:	01.01.2020	31.12.2020	Endring
Anleggsmidler	101 714	0	101 714
Skattemessig fremførbart underskudd	0	(298 257)	298 257
Netto forskjeller	101 714	(298 257)	399 970
Skattereduserende forskjeller som ikke kan utlignes	0	298 257	(298 257)
Sum midlertidige forskjeller	101 714	0	101 714
Utsatt skattefordel 31.12.20. basert på 22%	22 377	0	22 377



Note 11 - Kundefordringer

Kundefordringer er vurdert til pålydende, nedskrevet med forventet tap på fordringer.

	2020	2019
Kundefordringer til pålydende	1 335 509	1 589 420
Avsatt til dekning av usikre fordringer		
Netto oppførte kundefordringer	1 335 509	1 589 420

Note 12 - Bankinnskudd

I posten for bankinnskudd inngår egen konto for bundne skattetrekksmidler med kr 205 808. Skyldig skattetrekk er kr 205 808.

Note 13 - Egenkapital

	Aksjekapital	Overkurs	Annen EK	Sum
Egenkapital 01.01.2020	110 000	290 000	1 845 847	2 245 847
Årets resultat			(895 271)	(895 271)
Egenkapital 31.12.2020	110 000	290 000	950 575	1 350 575

Note 14 - Pantstillelser og garantier

Spesifikasjon	2020	2019
Obligasjonslån		
Gjeld til kredittinstitusjoner (Pantelån)	2 774 363	2 609 812
Øvrig langsiktig gjeld (kassekreditt)	1 409 962	716 841
Sum	4 184 325	3 326 653
Balanseført verdi av eiendeler pantsatt for egen gjeld (varelager)	13 073 531	10 245 565
Balanseført verdi av eiendeler pantsatt for egen gjeld (kundefordringer)	1 535 179	1 589 420
Sum	14 608 710	11 834 985

Note 15 - Konsernfordringer

Type	2020	2019
Kortsiktig gjeld til foretak i samme konsern (Caro Maskinservice AS)	535 644	542 516
Gjeld til tilknyttet selskap (Caro AS, S2 Holding AS)	335 000	335 000

Selskapet har ved regnskapsavleggelsen en gjeld på kr 335 000,- til tilknyttta selskap Caro AS og S2 Holding AS. I tillegg har selskapet en kortsiktig gjeld på kr 535 644,- til datterselskapet Caro Maskinservice AS

Note 16 - Hendelser etter balansedagen

Gjennom regnskapsåret og etter årets slutt har Korona-pandemien sammen med tilhørende tiltak fra myndigheter medført endringer i rammebetingelsene for drift. Selskapets styre og ledelse vil til enhver tid vurdere de tiltak som er nødvendig å sikre en forsvarlig drift av selskapet. Slik situasjon er i dag ser ikke selskapets styre og ledelse at det er usikkerhet om fortsatt drift, og regnskapet er dermed avlagt etter prinsippet for fortsatt drift.