



## ÅRSREGNSKAPET FOR REGNSKAPSÅRET 2024 - GENERELL INFORMASJON

### Enheten

Organisasjonsnummer: 992 749 768  
Organisasjonsform: Aksjeselskap  
Foretaksnavn: LEANN HOLDING AS  
Forretningsadresse: Åmotveien 84B  
1389 HEGGEDAL

### Regnskapsår

Årsregnskapets periode: 01.01.2024 - 31.12.2024

### Konsern

Morselskap i konsern: Nei

### Regnskapsregler

Regler for små foretak benyttet: Ja  
Benyttet ved utarbeidelsen av årsregnskapet til selskapet: Regnskapslovens alminnelige regler

### Årsregnskapet fastsatt av kompetent organ

Bekreftet av representant for selskapet: Leif Håvard Larsen  
Dato for fastsettelse av årsregnskapet: 27.05.2025

### Grunnlag for avgivelse

År 2024: Årsregnskapet er elektronisk innlevert  
År 2023: Tall er hentet fra elektronisk innlevert årsregnskap fra 2024

*Det er ikke krav til at årsregnskapet m.v. som sendes til Regnskapsregisteret er undertegnet. Kontrollen på at dette er utført ligger hos revisor/enhetens øverste organ. Sikkerheten ivaretas ved at innsender har rolle/rettighet for innsending av årsregnskapet via Altinn, og ved at det bekreftes at årsregnskapet er fastsatt av kompetent organ.*

Brønnøysundregistrene, 03.06.2025



### Resultatregnskap

Beløp i: NOK	Note	2024	2023
<b>RESULTATREGNSKAP</b>			
<b>Kostnader</b>			
Lønnskostnad	2		
Avskrivning av driftsmidler			47 853
Annen driftskostnad		53 371	178 212
<b>Sum kostnader</b>		<b>53 371</b>	<b>226 064</b>
<b>Driftsresultat</b>		<b>-53 371</b>	<b>-226 064</b>
<b>Finansinntekter og finanskostnader</b>			
Annen renteinntekt		13 071	19 396
Annen finansinntekt		217 768	35 903
<b>Sum finansinntekter</b>		<b>230 839</b>	<b>55 299</b>
Nedskrivning av finansielle omløpsmidler			-111 028
Nedskrivning av andre finansielle anleggsmidler		122 269	31 839
Annen rentekostnad			58 533
Annen finanskostnad		70 799	60 017
<b>Sum finanskostnader</b>		<b>193 068</b>	<b>39 361</b>
<b>Netto finans</b>		<b>37 770</b>	<b>15 938</b>
<b>Resultat før skattekostnad</b>		<b>-15 600</b>	<b>-210 126</b>
Skattekostnad på resultat	3		-5 891
<b>Årsresultat</b>		<b>-15 600</b>	<b>-204 235</b>
<b>Årsresultat etter minoritetsinteresser</b>		<b>-15 600</b>	<b>-204 235</b>
<b>Totalresultat</b>		<b>-15 600</b>	<b>-204 235</b>
<b>Overføringer og disponeringer</b>			
Overført fra annen egenkapital	4	-15 600	-204 235
<b>Sum overføringer og disponeringer</b>		<b>-15 600</b>	<b>-204 235</b>



### Balanse

Beløp i: NOK	Note	2024	2023
<b>BALANSE - EIENDELER</b>			
<b>Anleggsmidler</b>			
<b>Immaterielle eiendeler</b>			
Utsatt skattefordel	3		
<b>Finansielle anleggsmidler</b>			
Investeringer i aksjer og andeler		550 680	678 721
<b>Sum finansielle anleggsmidler</b>		<b>550 680</b>	<b>678 721</b>
<b>Sum anleggsmidler</b>		<b>550 680</b>	<b>678 721</b>
<b>Omløpsmidler</b>			
<b>Varer</b>			
<b>Fordringer</b>			
Andre kortsiktige fordringer			1 619
<b>Sum fordringer</b>			<b>1 619</b>
<b>Investeringer</b>			
Andre markedsbaserte finansielle instrumenter	1	5 040 386	4 904 948
<b>Sum investeringer</b>		<b>5 040 386</b>	<b>4 904 948</b>
<b>Bankinnskudd, kontanter og lignende</b>			
Bankinnskudd, kontanter o.l.		363 841	370 613
<b>Sum bankinnskudd, kontanter og lignende</b>		<b>363 841</b>	<b>370 613</b>
<b>Sum omløpsmidler</b>		<b>5 404 228</b>	<b>5 277 179</b>
<b>SUM EIENDELER</b>		<b>5 954 908</b>	<b>5 955 900</b>
<b>BALANSE - EGENKAPITAL OG GJELD</b>			
<b>Egenkapital</b>			
<b>Innskutt egenkapital</b>			
Aksjekapital	4	100 000	100 000



### Balanse

<b>Beløp i: NOK</b>	<b>Note</b>	<b>2024</b>	<b>2023</b>
<b>Sum innskutt egenkapital</b>		<b>100 000</b>	<b>100 000</b>
<b>Opptjent egenkapital</b>			
Annen egenkapital	4	5 822 573	5 838 173
<b>Sum opptjent egenkapital</b>		<b>5 822 573</b>	<b>5 838 173</b>
<b>Sum egenkapital</b>		<b>5 922 573</b>	<b>5 938 173</b>
<b>Gjeld</b>			
<b>Langsiktig gjeld</b>			
Utsatt skatt	3		
<b>Annen langsiktig gjeld</b>			
<b>Sum langsiktig gjeld</b>		<b>0</b>	<b>0</b>
<b>Kortsiktig gjeld</b>			
Betalbar skatt	3		
Annen kortsiktig gjeld		32 335	17 727
<b>Sum kortsiktig gjeld</b>		<b>32 335</b>	<b>17 727</b>
<b>Sum gjeld</b>		<b>32 335</b>	<b>17 727</b>
<b>SUM EGENKAPITAL OG GJELD</b>		<b>5 954 908</b>	<b>5 955 900</b>



## Brønnøysundregistrene

### ÅRSREGNSKAP FOR REGNSKAPSÅRET 2024 - GENERELL INFORMASJON

Journalnummer: 2025 487267

#### Enheten

Organisasjonsnummer: 992 749 768  
Organisasjonsform: Aksjeselskap  
Foretaksnavn: LEANN HOLDING AS  
Forretningsadresse: Åmotveien 84B  
1389 HEGGEDAL

#### Regnskapsår

Årsregnskapets periode: 01.01.2024 - 31.12.2024

#### Konsern

Morselskap i konsern: Nei

#### Regnskapsregler

Regler for små foretak benyttet: Ja  
Benyttet ved utarbeidelsen av  
årsregnskapet til selskapet: Regnskapslovens alminnelige regler

#### Årsregnskapet fastsatt av kompetent organ

Bekreftet av representant for selskapet: Leif Håvard Larsen  
Dato for fastsettelse av årsregnskapet: 27.05.2025

#### Revisjon

Selskapet har besluttet at årsregnskapet  
ikke skal revideres: Ja  
Årsregnskapet er utarbeidet av ekstern  
autorisert regnskapsfører: Ja

#### Grunnlag for avgivelse

År 2024: Årsregnskap er elektronisk innlevert.  
År 2023: Tall er hentet fra elektronisk innlevert årsregnskap fra 2024.

*Det er ikke krav til at årsregnskapet m.v. som sendes til Regnskapsregisteret er undertegnet. Kontrollen på at dette er utført ligger hos revisor/enhetens øverste organ. Sikkerheten ivaretas ved at innsender har rolle/rettighet for innsending av årsregnskapet via Altinn, og ved at det bekreftes at årsregnskapet er fastsatt av kompetent organ.*

Brønnøysundregistrene, 31.05.2025



Organisasjonsnr: 992 749 768  
LEANN HOLDING AS

## RESULTATREGNSKAP

Beløp i: NOK	Note	2024	2023
<b>RESULTATREGNSKAP</b>			
<b>Kostnader</b>			
Lønnskostnad	2		47 853
Avskrivning av driftsmidler			178 212
Annen driftskostnad		53 371	178 212
<b>Sum kostnader</b>		<b>53 371</b>	<b>226 064</b>
<b>Driftsresultat</b>		<b>-53 371</b>	<b>-226 064</b>
<b>Finansinntekter og finanskostnader</b>			
Annen renteinntekt		13 071	19 396
Annen finansinntekt		217 768	35 903
<b>Sum finansinntekter</b>		<b>230 839</b>	<b>55 299</b>
Nedskrivning av finansielle omløpsmidler			-111 028
Nedskrivning av andre finansielle anleggsmidler		122 269	31 839
Annen rentekostnad			58 533
Annen finanskostnad		70 799	60 017
<b>Sum finanskostnader</b>		<b>193 068</b>	<b>39 361</b>
<b>Netto finans</b>		<b>37 770</b>	<b>15 938</b>
<b>Resultat før skattekostnad</b>		<b>-15 600</b>	<b>-210 126</b>
Skattekostnad på resultat	3		-5 891
<b>Årsresultat</b>		<b>-15 600</b>	<b>-204 235</b>
<b>Årsresultat etter minoritetsinteresser</b>		<b>-15 600</b>	<b>-204 235</b>
<b>Totalresultat</b>		<b>-15 600</b>	<b>-204 235</b>
<b>Overføringer og disponeringer</b>			
Overført fra annen egenkapital	4	-15 600	-204 235
<b>Sum overføringer og disponeringer</b>		<b>-15 600</b>	<b>-204 235</b>



Organisasjonsnr: 992 749 768  
LEANN HOLDING AS

## BALANSE

Beløp i: NOK Note 2024 2023

### BALANSE - EIENDELER

#### Anleggsmidler

##### Immaterielle eiendeler

Utsatt skattefordel 3

#### Finansielle anleggsmidler

Investeringer i aksjer og  
andeler

550 680 678 721

Sum finansielle  
anleggsmidler

550 680 678 721

Sum anleggsmidler

550 680 678 721

#### Omløpsmidler

##### Varer

#### Fordringer

Andre kortsiktige  
fordringer

1 619

Sum fordringer

1 619

#### Investeringer

Andre markedsbaserte  
finansielle instrumenter 1

5 040 386 4 904 948

Sum investeringer

5 040 386 4 904 948

#### Bankinnskudd, kontanter og lignende

Bankinnskudd, kontanter o.  
l.

363 841 370 613

Sum bankinnskudd,  
kontanter og lignende

363 841 370 613

Sum omløpsmidler

5 404 228 5 277 179

SUM EIENDELER

5 954 908 5 955 900

### BALANSE - EGENKAPITAL OG GJELD

#### Egenkapital

##### Innskutt egenkapital

Aksjekapital 4

100 000 100 000

Sum innskutt egenkapital

100 000 100 000

##### Opptjent egenkapital

Annen egenkapital 4

5 822 573 5 838 173

Sum opptjent egenkapital

5 822 573 5 838 173



<b>Sum egenkapital</b>		<b>5 922 573</b>	<b>5 938 173</b>
<b>Gjeld</b>			
<b>Langsiktig gjeld</b>			
Utsatt skatt	3		
<b>Annen langsiktig gjeld</b>			
<b>Sum langsiktig gjeld</b>		<b>0</b>	<b>0</b>
<b>Kortsiktig gjeld</b>			
Betalbar skatt	3		
Annen kortsiktig gjeld		32 335	17 727
<b>Sum kortsiktig gjeld</b>		<b>32 335</b>	<b>17 727</b>
<b>Sum gjeld</b>		<b>32 335</b>	<b>17 727</b>
<b>SUM EGENKAPITAL OG GJELD</b>		<b>5 954 908</b>	<b>5 955 900</b>



Organisasjonsnr: 992 749 768  
LEANN HOLDING AS

NOTEOPPLYSNINGER - SELSKAP - alle poster oppgitt i hele tall

Note  
3

Antall årsverk i regnskapsåret  
0.00

Sum Beløp

Balanseført verdi 31.12. Varige driftsmidler Immaterielle eiend.

**Konsernregnskap**

Morselskapet sitt navn

Forretningskontor for morselskapet

Begrunnelse for at datterselskap er utelatt fra konsolideringen

Samlet beløp - tilknyttet selskap Årets Fjorårets


Samlet beløp - foretak i samme konsern Årets Fjorårets

Samlet beløp - foretak i samme konsern Årets Fjorårets

Samlet beløp - felles kontrollert virksomhet Årets Fjorårets

Pantstillelse Beløp


Beholdning av egne aksjer Antall Pålydende Andel av aksjek.



# Årsregnskap 2024 LeAnn Holding AS

**Resultatregnskap  
Balanse  
Noter til regnskapet**


**Org.nr.: 992 749 768**



## LeAnn Holding AS

### Resultatregnskap


Driftsinntekter og driftskostnader	Note	2024	2023
Avskrivning av driftsmidler		0	47 853
Annen driftskostnad		53 371	178 212
<b>Sum driftskostnader</b>		<b>53 371</b>	<b>226 064</b>
<b>Driftsresultat</b>		<b>-53 371</b>	<b>-226 064</b>
<b>Finansinntekter og finanskostnader</b>			
Annen renteinntekt		13 071	19 396
Annen finansinntekt		217 768	35 903
Nedskrivning av finansielle omløpsmidler		0	-111 028
Nedskrivning av andre finansielle anleggsmidler		122 269	31 839
Annen rentekostnad		0	58 533
Annen finanskostnad		70 799	60 017
<b>Resultat av finansposter</b>		<b>37 770</b>	<b>15 938</b>
<b>Resultat før skattekostnad</b>		<b>-15 600</b>	<b>-210 126</b>
Skattekostnad på resultat	3	0	-5 891
<b>Årsresultat</b>		<b>-15 600</b>	<b>-204 235</b>
<b>Overføringer</b>			
Overført fra annen egenkapital	4	-15 600	-204 235
<b>Sum overføringer</b>		<b>-15 600</b>	<b>-204 235</b>



## LeAnn Holding AS

### Balanse

Eiendeler	Note	2024	2023
<b>Anleggsmidler</b>			
<b>Finansielle anleggsmidler</b>			
Investeringer i aksjer og andeler		550 680	678 721
<b>Sum finansielle anleggsmidler</b>		<b>550 680</b>	<b>678 721</b>
<b>Sum anleggsmidler</b>		<b>550 680</b>	<b>678 721</b>
<b>Omløpsmidler</b>			
<b>Fordringer</b>			
Andre kortsiktige fordringer		0	1 619
<b>Sum fordringer</b>		<b>0</b>	<b>1 619</b>
<b>Investeringer</b>			
Markedsbaserte finansielle omløpsmidler	1	5 040 386	4 904 948
<b>Sum investeringer</b>		<b>5 040 386</b>	<b>4 904 948</b>
Bankinnskudd, kontanter o.l.		363 841	370 613
<b>Sum omløpsmidler</b>		<b>5 404 228</b>	<b>5 277 179</b>
<b>Sum eiendeler</b>		<b>5 954 908</b>	<b>5 955 900</b>



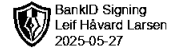
## LeAnn Holding AS

### Balanse

Egenkapital og gjeld	Note	2024	2023
<b>Egenkapital</b>			
<b>Innskutt egenkapital</b>			
Aksjekapital	4	100 000	100 000
<b>Sum innskutt egenkapital</b>		<b>100 000</b>	<b>100 000</b>
<b>Opptjent egenkapital</b>			
Annen egenkapital	4	5 822 573	5 838 173
<b>Sum opptjent egenkapital</b>		<b>5 822 573</b>	<b>5 838 173</b>
<b>Sum egenkapital</b>		<b>5 922 573</b>	<b>5 938 173</b>
<b>Gjeld</b>			
<b>Kortsiktig gjeld</b>			
Annen kortsiktig gjeld		32 335	17 727
<b>Sum kortsiktig gjeld</b>		<b>32 335</b>	<b>17 727</b>
<b>Sum gjeld</b>		<b>32 335</b>	<b>17 727</b>
<b>Sum egenkapital og gjeld</b>		<b>5 954 908</b>	<b>5 955 900</b>

Asker, 27.05.2025  
Styret i LeAnn Holding AS

\_\_\_\_\_  
Leif Håvard Larsen  
styreleder



## Note 1 Regnskapsprinsipper

Årsregnskapet er satt opp i samsvar med regnskapsloven og NRS 8 - God regnskapsskikk for små foretak.

### Skatt

Skattekostnaden i resultatregnskapet omfatter både periodens betalbare skatt og endring i utsatt skatt. Utsatt skatt er beregnet med 22 % på grunnlag av de midlertidige forskjeller som eksisterer mellom regnskapsmessige og skattemessige verdier, samt ligningsmessig underskudd til fremføring ved utgangen av regnskapsåret. Skatteøkende og skattereduserende midlertidige forskjeller som reverserer eller kan reverseres i samme periode er utlignet og nettoført.

### Klassifisering og vurdering av anleggsmidler

Anleggsmidler omfatter eiendeler bestemt til varig eie og bruk. Anleggsmidler er vurdert til anskaffelseskost. Varige driftsmidler balanseføres og avskrives over driftsmidlets økonomiske levetid. Varige driftsmidler nedskrives til gjenvinnbart beløp ved verdifall som forventes ikke å være forbigående. Gjenvinnbart beløp er det høyeste av netto salgsverdi og verdi i bruk. Verdi i bruk er nåverdi av fremtidige kontantstrømmer knyttet til eiendelen. Nedskrivningen reverseres når grunnlaget for nedskrivningen ikke lenger er til stede.

### Klassifisering og vurdering av omløpsmidler

Omløpsmidler og kortsiktig gjeld omfatter normalt poster som forfaller til betaling innen ett år etter balansedagen, samt poster som knytter seg til varekretsløpet. Omløpsmidler vurderes til laveste verdi av anskaffelseskost og virkelig verdi.


Markedsbaserte omløpsmidler er vurdert etter laveste verdis prinsipp for porteføljen samlet (porteføljeprinsippet).

### Fordringer

Kundefordringer og andre fordringer oppføres til pålydende etter fradrag for avsetning til forventet tap. Avsetning til tap gjøres på grunnlag av en individuell vurdering av de enkelte fordringene.

## Note 2 Lønnskostnader

LeAnn Holding AS har ikke hatt lønns- eller personalkostnader i 2024 og det foreligger heller ingen slike forpliktelser.



## Note 3 Skatt

<b>Årets skattekostnad</b>	<b>2024</b>	<b>2023</b>
Resultatført skatt på ordinært resultat:		
Betalbar skatt	0	0
Endring i utsatt skattefordel	0	-5 891
<b>Skattekostnad ordinært resultat</b>	<b>0</b>	<b>-5 891</b>
Skattepliktig inntekt:		
Resultat før skatt	-15 600	-210 126
Permanente forskjeller	-67 479	-62 023
Endring i midlertidige forskjeller	13 451	151 904
<b>Skattepliktig inntekt</b>	<b>-69 629</b>	<b>-120 245</b>
Betalbar skatt i balansen:		
Betalbar skatt på årets resultat	0	0
<b>Sum betalbar skatt i balansen</b>	<b>0</b>	<b>0</b>

Skatteeffekten av midlertidige forskjeller og underskudd til fremføring som har gitt opphav til utsatt skatt og utsatte skattefordeler, spesifisert på typer av midlertidige forskjeller

	<b>2024</b>	<b>2023</b>	<b>Endring</b>
Varige driftsmidler	53 803	67 254	13 451
<b>Sum</b>	<b>53 803</b>	<b>67 254</b>	<b>13 451</b>
Akkumulert fremførbart underskudd	-514 530	-444 901	69 629
Inngår ikke i beregningen av utsatt skatt	460 727	377 647	-83 079
<b>Utsatt skattefordel (22 %)</b>	<b>0</b>	<b>0</b>	<b>0</b>

I henhold til God regnskapsskikk for små foretak balanseføres ikke utsatt skattefordel.

## Note 4 Egenkapital

	<b>Aksjekapital</b>	<b>Annen egenkapital</b>	<b>Sum egenkapital</b>
Pr. 31.12.2023	100 000	5 838 173	5 938 173
Årets resultat		-15 600	-15 600
<b>Pr. 31.12.2024</b>	<b>100 000</b>	<b>5 822 573</b>	<b>5 922 573</b>