



ÅRSREGNSKAPET FOR REGNSKAPSÅRET 2023 - GENERELL INFORMASJON

Enheten

Organisasjonsnummer: 921 630 816
Organisasjonsform: Aksjeselskap
Foretaksnavn: SOLUTIONTECH AS
Forretningsadresse: Peter Fjærs veg 5
7940 OTTERSØY

Regnskapsår

Årsregnskapets periode: 01.01.2023 - 31.12.2023

Konsern

Morselskap i konsern: Nei

Regnskapsregler

Regler for små foretak benyttet: Ja
Benyttet ved utarbeidelsen av årsregnskapet til selskapet: Regnskapslovens alminnelige regler

Årsregnskapet fastsatt av kompetent organ

Bekreftet av representant for selskapet: Torgeir Øren Holandsli
Dato for fastsettelse av årsregnskapet: 28.06.2024

Grunnlag for avgivelse

År 2023: Årsregnskapet er elektronisk innlevert
År 2022: Tall er hentet fra elektronisk innlevert årsregnskap fra 2023

Det er ikke krav til at årsregnskapet m.v. som sendes til Regnskapsregisteret er undertegnet. Kontrollen på at dette er utført ligger hos revisor/enhetens øverste organ. Sikkerheten ivaretas ved at innsender har rolle/rettighet for innsending av årsregnskapet via Altinn, og ved at det bekreftes at årsregnskapet er fastsatt av kompetent organ.

Brønnøysundregistrene, 22.07.2025



Resultatregnskap

Beløp i: NOK	Note	2023	2022
RESULTATREGNSKAP			
Inntekter			
Salgsinntekt		3 603 760	2 940 958
Annen driftsinntekt		480	0
Sum inntekter		3 604 240	2 940 958
Kostnader			
Varekostnad		879 891	651 179
Lønnskostnad	1	1 603 819	1 451 119
Avskrivning på varige driftsmidler og immaterielle eiendeler	2	118 068	25 600
Annen driftskostnad		667 255	401 066
Sum kostnader		3 269 033	2 528 964
Driftsresultat		335 207	411 994
Finansinntekter og finanskostnader			
Annen renteinntekt		592	394
Sum finansinntekter		592	394
Annen rentekostnad		5 335	50
Annen finanskostnad		131	0
Sum finanskostnader		5 466	50
Netto finans		-4 874	344
Resultat før skattekostnad		330 333	412 338
Skattekostnad	3, 4	72 674	90 725
Årsresultat		257 659	321 613
Overføringer og disponeringer			
Annen egenkapital		257 659	321 612
Sum overføringer og disponeringer		257 659	321 612



Balanse

Beløp i: NOK	Note	2023	2022
BALANSE - EIENDELER			
Anleggsmidler			
Immaterielle eiendeler			
Sum immaterielle eiendeler		0	0
Varige driftsmidler			
Maskiner og anlegg		0	7 120
Driftsløsøre, inventar, verktøy, kontormaskiner, ol.	2	571 684	209 800
Sum varige driftsmidler		571 684	216 920
Finansielle anleggsmidler			
Lån til tilknyttet selskap og felles kontrollert virksomhet	5	200 000	0
Sum finansielle anleggsmidler		200 000	0
Sum anleggsmidler		771 684	216 920
Omløpsmidler			
Varer			
Varer		37 242	29 836
Sum varer		37 242	29 836
Fordringer			
Kundefordringer		265 231	164 566
Andre kortsiktige fordringer		9 691	12 491
Sum fordringer		274 922	177 057
Investeringer			
Sum investeringer		0	0
Bankinnskudd, kontanter og lignende			
Bankinnskudd, kontanter og lignende		568 704	757 184
Sum bankinnskudd, kontanter og lignende		568 704	757 184
Sum omløpsmidler		880 868	964 077
SUM EIENDELER		1 652 551	1 180 997



Balanse

Beløp i: NOK	Note	2023	2022
BALANSE - EGENKAPITAL OG GJELD			
Egenkapital			
Innskutt egenkapital			
Aksjekapital	6, 7	30 000	30 000
Sum innskutt egenkapital		30 000	30 000
Opptjent egenkapital			
Annen egenkapital	6	540 064	282 405
Sum opptjent egenkapital		540 064	282 405
Sum egenkapital		570 064	312 405
Gjeld			
Langsiktig gjeld			
Utsatt skatt	3, 4	7 574	3 999
Sum avsetninger for forpliktelser		7 574	3 999
Annen langsiktig gjeld			
Gjeld til kredittinstitusjoner	8	299 733	0
Sum annen langsiktig gjeld		299 733	0
Sum langsiktig gjeld		307 307	3 999
Kortsiktig gjeld			
Leverandørgjeld		172 297	205 081
Betalbar skatt	3, 4	69 099	68 271
Skyldige offentlige avgifter		258 461	239 325
Utbytte		0	200 000
Annen kortsiktig gjeld		275 323	151 917
Sum kortsiktig gjeld		775 181	864 594
Sum gjeld		1 082 487	868 593
SUM EGENKAPITAL OG GJELD		1 652 551	1 180 999



Brønnøysundregistrene

ÅRSREGNSKAP FOR REGNSKAPSÅRET 2023 - GENERELL INFORMASJON

Journalnummer: 2024 612721

Enheten

Organisasjonsnummer: 921 630 816
Organisasjonsform: Aksjeselskap
Foretaksnavn: SOLUTIONTECH AS
Forretningsadresse: Peter Fjærs veg 5
7940 OTTERSØY

Regnskapsår

Årsregnskapets periode: 01.01.2023 - 31.12.2023

Konsern

Morselskap i konsern: Nei

Regnskapsregler

Regler for små foretak benyttet: Ja
Benyttet ved utarbeidelsen av
årsregnskapet til selskapet: Regnskapslovens alminnelige regler

Årsregnskapet fastsatt av kompetent organ

Bekreftet av representant for selskapet: Torgeir Øren Holandsli
Dato for fastsettelse av årsregnskapet: 28.06.2024

Revisjon

Selskapet har besluttet at årsregnskapet
ikke skal revideres: Ja
Årsregnskapet er utarbeidet av ekstern
autorisert regnskapsfører: Ja
Ekstern autorisert regnskapsfører har i
løpet av regnskapsåret bistått ved den
løpende regnskapsføringen eller utført
andre tjenester for selskapet enn å
utarbeide årsregnskapet: Ja

Grunnlag for avgivelse

År 2023: Årsregnskap er elektronisk innlevert.
År 2022: Tall er hentet fra elektronisk innlevert årsregnskap fra 2023.

Det er ikke krav til at årsregnskapet m.v. som sendes til Regnskapsregisteret er undertegnet. Kontrollen på at dette er utført ligger hos revisor/enhetens øverste organ. Sikkerheten ivaretas ved at innsender har rolle/rettighet for innsending av årsregnskapet via Altinn, og ved at det bekreftes at årsregnskapet er fastsatt av kompetent organ.

Brønnøysundregistrene, 06.07.2024

Brønnøysundregistrene
Postadresse: Postboks 900, 8910 Brønnøysund
Telefon: 75 00 75 00
E-post: firmapost@brreg.no Internett: www.brreg.no
Organisasjonsnummer: 974 760 673



Organisasjonsnr: 921 630 816
SOLUTIONTECH AS

RESULTATREGNSKAP

Beløp i: NOK	Note	2023	2022
RESULTATREGNSKAP			
Inntekter			
Salgsinntekt		3 603 760	2 940 958
Annen driftsinntekt		480	0
Sum inntekter		3 604 240	2 940 958
Kostnader			
Varekostnad		879 891	651 179
Lønnskostnad	1	1 603 819	1 451 119
Avskrivning på varige driftsmidler og immaterielle eiendeler	2	118 068	25 600
Annen driftskostnad		667 255	401 066
Sum kostnader		3 269 033	2 528 964
Driftsresultat		335 207	411 994
Finansinntekter og finanskostnader			
Annen renteinntekt		592	394
Sum finansinntekter		592	394
Annen rentekostnad		5 335	50
Annen finanskostnad		131	0
Sum finanskostnader		5 466	50
Netto finans		-4 874	344
Resultat før skattekostnad		330 333	412 338
Skattekostnad	3, 4	72 674	90 725
Årsresultat		257 659	321 613
Overføringer og disponeringer			
Annen egenkapital		257 659	321 612
Sum overføringer og disponeringer		257 659	321 612



Organisasjonsnr: 921 630 816
SOLUTIONTECH AS

BALANSE

Beløp i: NOK	Note	2023	2022
BALANSE - EIENDELER			
Anleggsmidler			
Immaterielle eiendeler			
Sum immaterielle eiendeler		0	0
Varige driftsmidler			
Maskiner og anlegg		0	7 120
Driftsløsøre, inventar, verktøy, kontormaskiner, ol.	2	571 684	209 800
Sum varige driftsmidler		571 684	216 920
Finansielle anleggsmidler			
Lån til tilknyttet selskap og felles kontrollert virksomhet	5	200 000	0
Sum finansielle anleggsmidler		200 000	0
Sum anleggsmidler		771 684	216 920
Omløpsmidler			
Varer			
Varer		37 242	29 836
Sum varer		37 242	29 836
Fordringer			
Kundefordringer		265 231	164 566
Andre kortsiktige fordringer		9 691	12 491
Sum fordringer		274 922	177 057
Investeringer			
Sum investeringer		0	0
Bankinnskudd, kontanter og lignende			
Bankinnskudd, kontanter og lignende		568 704	757 184
Sum bankinnskudd, kontanter og lignende		568 704	757 184
Sum omløpsmidler		880 868	964 077
SUM EIENDELER		1 652 551	1 180 997

BALANSE - EGENKAPITAL OG GJELD



Egenkapital			
Innskutt egenkapital			
Aksjekapital	6, 7	30 000	30 000
Sum innskutt egenkapital		30 000	30 000
Opptjent egenkapital			
Annen egenkapital	6	540 064	282 405
Sum opptjent egenkapital		540 064	282 405
Sum egenkapital		570 064	312 405
Gjeld			
Langsiktig gjeld			
Utsatt skatt	3, 4	7 574	3 999
Sum avsetninger for forpliktelser		7 574	3 999
Annen langsiktig gjeld			
Gjeld til kredittinstitusjoner	8	299 733	0
Sum annen langsiktig gjeld		299 733	0
Sum langsiktig gjeld		307 307	3 999
Kortsiktig gjeld			
Leverandørgjeld		172 297	205 081
Betalbar skatt	3, 4	69 099	68 271
Skyldige offentlige avgifter		258 461	239 325
Utbytte		0	200 000
Annen kortsiktig gjeld		275 323	151 917
Sum kortsiktig gjeld		775 181	864 594
Sum gjeld		1 082 487	868 593
SUM EGENKAPITAL OG GJELD		1 652 551	1 180 999



Organisasjonsnr: 921 630 816
SOLUTIONTECH AS

NOTEOPPLYSNINGER - SELSKAP - alle poster oppgitt i hele tall

Note

Regnskapsprinsipper

Årsregnskapet er satt opp i samsvar med regnskapsloven og god regnskapsskikk for små foretak. Driftsinntekter Inntektsføring ved salg av varer skjer på leveringstidspunktet. Tjenester inntektsføres etter hvert som de leveres. Skatt Skattekostnaden i resultatregnskapet omfatter både periodens betalbare skatt og endring i utsatt skatt. Utsatt skatt er beregnet med 22 % på grunnlag av de midlertidige forskjeller som eksisterer mellom regnskapsmessige og skattemessige verdier, samt ligningsmessig underskudd til fremføring ved utgangen av regnskapsåret. Skatteøkende og skattereduserende midlertidige forskjeller som reverserer eller kan reverseres i samme periode er utlignet og nettoført. Klassifisering og vurdering av anleggsmidler Anleggsmidler omfatter eiendeler bestemt til varig eie og bruk. Anleggsmidler er vurdert til anskaffelseskost. Varige driftsmidler balanseføres og avskrives over driftsmidlets økonomiske levetid. Avskrivningsperioden for fast eiendom anskaffet etter 2009 er dekomponert i en del som gjelder råbygget og en del som gjelder faste tekniske installasjoner. Varige driftsmidler nedskrives til gjenvinnbart beløp ved verdifall som forventes ikke å være forbigående. Gjenvinnbart beløp er det høyeste av netto salgsverdi og verdi i bruk. Verdi i bruk er nåverdi av fremtidige kontantstrømmer knyttet til eiendelen. Nedskrivningen reverseres når grunnlaget for nedskrivningen ikke lenger er til stede. Klassifisering og vurdering av omløpsmidler Omløpsmidler og kortsiktig gjeld omfatter normalt poster som forfaller til betaling innen ett år etter balansedagen, samt poster som knytter seg til varekretsløpet. Omløpsmidler vurderes til laveste verdi av anskaffelseskost og virkelig verdi. Varer Varer er vurdert til det laveste av anskaffelseskost og netto salgsverdi. Fordringer Kundefordringer og andre fordringer oppføres til pålydende etter fradrag for avsetning til forventet tap. Avsetning til tap gjøres på grunnlag av en individuell vurdering av de enkelte fordringene.

Note

1

Antall årsverk i regnskapsåret

1.00

Sum	Beløp
Balanseført verdi 31.12.	Varige driftsmidler Immaterielle eiend.

Konsernregnskap

Morselskapet sitt navn



Forretningskontor for morselskapet

Begrunnelse for at datterselskap er utelatt fra konsolideringen

<u>Samlet beløp - tilknyttet selskap</u>	<u>Årets</u>	<u>Fjorårets</u>
--	--------------	------------------

<u>Samlet beløp - foretak i samme konsern</u>	<u>Årets</u>	<u>Fjorårets</u>
---	--------------	------------------

<u>Samlet beløp - foretak i samme konsern</u>	<u>Årets</u>	<u>Fjorårets</u>
---	--------------	------------------

<u>Samlet beløp - felles kontrollert virksomhet</u>	<u>Årets</u>	<u>Fjorårets</u>
---	--------------	------------------

<u>Pantstillelse</u>	<u>Beløp</u>
----------------------	--------------

Note

5

Fordringer

Fordringer som forfaller senere enn ett år etter regnskapsårets slutt
200000.00

Mer om fordringer

<u>Beholdning av egne aksjer</u>	<u>Antall</u>	<u>Pålydende</u>	<u>Andel av aksjek.</u>
----------------------------------	---------------	------------------	-------------------------

Note

8

Gjeld

Gjeld som forfaller til betaling mer enn fem år etter regnskapsårets slutt

Gjeld sikret ved pant eller lignende sikkerhet i eiendeler
299733.00

Balanseført verdi av de pantsatte eiendeler
409787.00

Summen av garantiforpliktelser som ikke er regnskapsført

Garantiforpliktelser som er sikret ved pant

Mer om gjeld




Årsregnskap for
SOLUTIONTECH AS
921630816
Regnskapsår
01.01.2023 - 31.12.2023



SOLUTIONTECH AS
921 630 816

 BankID Signing
Torger Øren Holandsli
2024-06-30

 BankID Signing
Mona Helen Grøtnes Risvik
2024-06-30


Resultatregnskap

	Note	2023	2022
Driftsinntekter			
Salgsinntekt		3 603 760	2 940 958
Annen driftsinntekt		480	0
Sum driftsinntekter		3 604 240	2 940 958
Driftskostnader			
Varekostnad		-879 891	-651 179
Lønnskostnad	1	-1 603 819	-1 451 119
Avskrivning på varige driftsmidler og immaterielle eiendeler	2	-118 068	-25 600
Annen driftskostnad		-667 255	-401 066
Sum driftskostnader		-3 269 033	-2 528 964
Driftsresultat		335 207	411 994
Finansinntekter			
Annen renteinntekt		592	394
Sum finansinntekter		592	394
Finanskostnader			
Annen rentekostnad		-5 335	-50
Annen finanskostnad		-131	0
Sum finanskostnader		-5 466	-50
Netto finans		-4 874	344
Resultat før skattekostnad		330 333	412 338
Skattekostnad	3, 4	-72 674	-90 725
Årsresultat		257 659	321 613
Overføringer			
Annen egenkapital		257 659	321 612
Sum overføringer		257 659	321 612



SOLUTIONTECH AS
921 630 816

 BankID Signing
Torgeir Øren Holandsli
2024-06-30

 BankID Signing
Mona Helen Grøtnes Risvik
2024-06-30


Balanse

	Note	31.12.2023	31.12.2022
EIENDELER			
Anleggsmidler			
Varige driftsmidler			
Maskiner og anlegg		0	7 120
Driftsløsøre, inventar, verktøy, kontormaskiner, ol.	2	571 684	209 800
Sum varige driftsmidler		571 684	216 920
Finansielle anleggsmidler			
Lån til tilknyttet selskap og felles kontrollert virksomhet	5	200 000	0
Sum finansielle anleggsmidler		200 000	0
Sum anleggsmidler		771 684	216 920
Omløpsmidler			
Varer			
Varer		37 242	29 836
Sum varer		37 242	29 836
Fordringer			
Kundefordringer		265 231	164 566
Andre kortsiktige fordringer		9 691	12 491
Sum fordringer		274 922	177 057
Bankinnskudd, kontanter og lignende			
Bankinnskudd, kontanter og lignende		568 704	757 184
Sum bankinnskudd, kontanter og lignende		568 704	757 184
Sum omløpsmidler		880 868	964 077
SUM EIENDELER		1 652 551	1 180 997



SOLUTIONTECH AS
921 630 816

 BankID Signing
Torgeir Øren Holandsli
2024-06-30

 BankID Signing
Mona Helen Grøtnes Risvik
2024-06-30

Balanse

	Note	31.12.2023	31.12.2022
EGENKAPITAL OG GJELD			
Egenkapital			
Innskutt egenkapital			
Aksjekapital	6, 7	30 000	30 000
Sum innskutt egenkapital		30 000	30 000
Opptjent egenkapital			
Annen egenkapital	6	540 064	282 405
Sum opptjent egenkapital		540 064	282 405
Sum egenkapital		570 064	312 405
Beregnet resultat (ikke bokført)		0	1
Gjeld			
Avsetning og forpliktelser			
Utsatt skatt	3, 4	7 574	3 999
Sum avsetning for forpliktelser		7 574	3 999
Annen langsiktig gjeld			
Gjeld til kredittinstitusjoner	8	299 733	0
Sum annen langsiktig gjeld		299 733	0
Kortsiktig gjeld			
Leverandørgjeld		172 297	205 081
Betalbar skatt	3, 4	69 099	68 271
Skyldige offentlige avgifter		258 461	239 325
Utbytte		0	200 000
Annen kortsiktig gjeld		275 323	151 917
Sum kortsiktig gjeld		775 181	864 594
Sum gjeld		1 082 487	868 593
SUM EGENKAPITAL OG GJELD		1 652 551	1 180 999

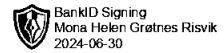
Nærøysund, 28.06.2024

Torgeir Øren Holandsli
styrets leder / daglig leder

Mona Helen Grøtnes Risvik
styremedlem



SOLUTIONTECH AS
921 630 816



Noter

Regnskapsprinsipper

Årsregnskapet er satt opp i samsvar med regnskapsloven og god regnskapsskikk for små foretak.

Driftsinntekter

Inntektsføring ved salg av varer skjer på leveringstidspunktet. Tjenester inntektsføres etter hvert som de leveres.

Skatt

Skattekostnaden i resultatregnskapet omfatter både periodens betalbare skatt og endring i utsatt skatt. Utsatt skatt er beregnet med 22 % på grunnlag av de midlertidige forskjeller som eksisterer mellom regnskapsmessige og skattemessige verdier, samt ligningsmessig underskudd til fremføring ved utgangen av regnskapsåret. Skatteøkende og skattereduserende midlertidige forskjeller som reverserer eller kan reverseres i samme periode er utlignet og nettoført.

Klassifisering og vurdering av anleggsmidler

Anleggsmidler omfatter eiendeler bestemt til varig eie og bruk. Anleggsmidler er vurdert til anskaffelseskost. Varige driftsmidler balanseføres og avskrives over driftsmidlets økonomiske levetid. Avskrivningsperioden for fast eiendom anskaffet etter 2009 er dekomponert i en del som gjelder råbygget og en del som gjelder faste tekniske installasjoner. Varige driftsmidler nedskrives til gjenvinnbart beløp ved verdifall som forventes ikke å være forbigående. Gjenvinnbart beløp er det høyeste av netto salgsverdi og verdi i bruk. Verdi i bruk er nåverdi av fremtidige kontantstrømmer knyttet til eiendelen. Nedskrivningen reverseres når grunnlaget for nedskrivningen ikke lenger er til stede.

Klassifisering og vurdering av omløpsmidler

Omløpsmidler og kortsiktig gjeld omfatter normalt poster som forfaller til betaling innen ett år etter balansedagen, samt poster som knytter seg til varekretsløpet. Omløpsmidler vurderes til laveste verdi av anskaffelseskost og virkelig verdi.

Varer

Varer er vurdert til det laveste av anskaffelseskost og netto salgsverdi.

Fordringer

Kundefordringer og andre fordringer oppføres til pålydende etter fradrag for avsetning til forventet tap. Avsetning til tap gjøres på grunnlag av en individuell vurdering av de enkelte fordringene.

Note 1 - Antall årsverk

Antall årsverk sysselsatt i regnskapsåret: 1

Note 2 - Varige driftsmidler/anleggsmidler

Varige driftsmidler	Driftsløse, inventar o.l
Anskaffelseskost pr 01.01	275 520
Tilgang i året	472 832
Avgang i året	0
Anskaffelseskost pr 31.12	748 352
Akkumulert av- og nedskrivninger 01.01	-58 600
Akkumulert av- og nedskrivninger 31.12	-176 668
Balanseført verdi pr 31.12	571 684
Årets av- og nedskrivninger	118 068
Økonomisk levetid	5 år
Avskrivningsplan	Lineær



SOLUTIONTECH AS
921 630 816

BankID Signing
Torger Øren Holandsli
2024-06-30

BankID Signing
Mona Helen Grøtnes Risvik
2024-06-30

Note 3 - Spesifisering av skatt

Skattekostnad	2023	2022
Betalbar skatt på alminnelig inntekt	69 099	68 271
+/- Endringer i utsatt skatt/utsatt skattefordel	3 575	22 454
Skattekostnad	72 674	90 725
Skattepliktig inntekt		
Resultat før skatt	330 333	412 337
Permanente forskjeller	0	50
+/- Endring i midlertidige forskjeller	-16 246	-102 064
Skattepliktig inntekt	314 086	310 323
Betalbar skatt i balansen		
Betalbar skatt på årets resultat	69 099	68 271
Sum betalbar skatt i balansen	69 099	68 271

Note 4 - Midlertidige forskjeller - utsatt skatt/skattefordel

Utsatt skatt/utsatt skattefordel i balansen avsettes på grunnlag av forskjeller mellom regnskapsmessige og skattemessige verdier i henhold til norsk regnskapsstandard for skatt.

Midlertidige skatteøkende og skattereduserende forskjeller som kan utlignes er nettoført.

Midlertidige forskjeller knyttet til:	01.01.2023	31.12.2023	Endring
Anleggsmidler	18 179	34 425	-16 246
Netto forskjeller	18 179	34 425	-16 246
Sum midlertidige forskjeller som påvirker betalbar skatt	18 179	34 425	-16 246
Utsatt skatt 31.12.2023 basert på 22 %	3 999	7 574	-3 575

Note 5 - Fordringer

Fordringer som forfaller senere enn ett år etter regnskapsårets slutt 200 000

Note 6 - Egenkapital


	Aksjekapital	Opptjent egenkapital	Sum
Egenkapital 31.12.2022	30 000	282 405	312 405
Årsresultat	0	257 659	257 659
Egenkapital 31.12.2023	30 000	540 064	570 064


Note 7 - Aksjekapital

Aksjeklasse	Antall aksjer	Aksjenes pålydende	Bokført verdi
Ordinære	30 000	1	30 000
Aksjonærer	Antall aksjer	Eierandel %	Aksjeklasse
HOLANDSLI HOLDING AS	30 000	100,00	Ordinære



SOLUTIONTECH AS
921 630 816

 BankID Signing
Torgeir Øren Holandsli
2024-06-30

 BankID Signing
Mona Helen Grøtnes Risvik
2024-06-30

Note 8 - Gjeld og garantiforpliktelser

	Beløp
Del av gjelden som forfaller til betaling mer enn fem år etter regnskapsårets slutt	0
Gjeld som er sikret ved pant eller lignende sikkerhet i eiendeler	299 733
Balanseført verdi av pantsatte eiendeler	409 787
Summen av garantiforpliktelser som ikke er regnskapsført	0