



## ÅRSREGNSKAPET FOR REGNSKAPSÅRET 2020 - GENERELL INFORMASJON

### Enheten

Organisasjonsnummer: 985 226 504  
Organisasjonsform: Aksjeselskap  
Foretaksnavn: ELEKTRISK IMPORT AS  
Forretningsadresse: Etterstadgata 36  
0658 OSLO

### Regnskapsår

Årsregnskapets periode: 01.01.2020 - 31.12.2020

### Konsern

Morselskap i konsern: Nei

### Regnskapsregler

Regler for små foretak benyttet: Ja  
Benyttet ved utarbeidelsen av årsregnskapet til selskapet: Regnskapslovens alminnelige regler

### Årsregnskapet fastsatt av kompetent organ

Bekreftet av representant for selskapet: Sigmund Sandvik  
Dato for fastsettelse av årsregnskapet: 19.07.2021

### Grunnlag for avgivelse

År 2020: Årsregnskapet er elektronisk innlevert  
År 2019: Tall er hentet fra elektronisk innlevert årsregnskap fra 2020

*Det er ikke krav til at årsregnskapet m.v. som sendes til Regnskapsregisteret er undertegnet. Kontrollen på at dette er utført ligger hos revisor/enhetens øverste organ. Sikkerheten ivaretas ved at innsender har rolle/rettighet for innsending av årsregnskapet via Altinn, og ved at det bekreftes at årsregnskapet er fastsatt av kompetent organ.*

Brønnøysundregistrene, 07.08.2022



### Resultatregnskap

Beløp i: NOK	Note	2020	2019
<b>RESULTATREGNSKAP</b>			
<b>Inntekter</b>			
Salgsinntekt		92 136 076	70 141 250
<b>Sum inntekter</b>		<b>92 136 076</b>	<b>70 141 250</b>
<b>Kostnader</b>			
Varekostnad		76 167 281	57 321 736
Lønnskostnad	6	4 890 657	4 828 908
Avskrivning på varige driftsmidler	1	239 853	425 123
Annen driftskostnad	6	3 683 186	3 778 447
<b>Sum kostnader</b>		<b>84 980 977</b>	<b>66 354 215</b>
<b>Driftsresultat</b>		<b>7 155 099</b>	<b>3 787 035</b>
<b>Finansinntekter og finanskostnader</b>			
Annen renteinntekt		26 262	57 813
Annen finansinntekt		145 843	55 233
<b>Sum finansinntekter</b>		<b>172 105</b>	<b>113 046</b>
Annen rentekostnad		2 025	1 890
Annen finanskostnad		737 411	203 346
<b>Sum finanskostnader</b>		<b>739 436</b>	<b>205 236</b>
<b>Netto finans</b>		<b>-567 330</b>	<b>-92 191</b>
<b>Ordinært resultat før skattekostnad</b>		<b>6 587 768</b>	<b>3 694 845</b>
Skattekostnad på ordinært resultat	7,8	1 449 309	819 004
<b>Ordinært resultat etter skattekostnad</b>		<b>5 138 459</b>	<b>2 875 841</b>
<b>Årsresultat</b>		<b>5 138 459</b>	<b>2 875 841</b>
<b>Årsresultat etter minoritetsinteresser</b>		<b>5 138 459</b>	<b>2 875 841</b>
<b>Overføringer og disponeringer</b>			
Ordinært utbytte		4 500 000	3 000 000
Overføringer annen egenkapital	9	638 459	-124 159



## Resultatregnskap

<b>Beløp i: NOK</b>	<b>Note</b>	<b>2020</b>	<b>2019</b>
Sum overføringer og disponeringer		5 138 459	2 875 841



## Balanse

Beløp i: NOK	Note	2020	2019
<b>BALANSE - EIENDELER</b>			
<b>Anleggsmidler</b>			
<b>Immaterielle eiendeler</b>			
Konsesjoner, patenter, lisenser o.l.		30 000	30 000
Utsatt skattefordel	7,8	138 425	112 409
<b>Sum immaterielle eiendeler</b>		<b>168 425</b>	<b>142 409</b>
<b>Varige driftsmidler</b>			
Driftsløsøre, inventar, verktøy, kontorm.	1	25 942	265 796
<b>Sum varige driftsmidler</b>		<b>25 942</b>	<b>265 796</b>
<b>Finansielle anleggsmidler</b>			
Andre langsiktige fordringer	3	12 500	12 500
<b>Sum finansielle anleggsmidler</b>		<b>12 500</b>	<b>12 500</b>
<b>Sum anleggsmidler</b>		<b>206 867</b>	<b>420 705</b>
<b>Omløpsmidler</b>			
<b>Varer</b>			
Varer	2	20 161 002	18 021 625
<b>Sum varer</b>		<b>20 161 002</b>	<b>18 021 625</b>
<b>Fordringer</b>			
Kundefordringer	3	6 982 209	11 501 509
Andre kortsiktige fordringer	3	758 119	690 607
<b>Sum fordringer</b>		<b>7 740 328</b>	<b>12 192 116</b>
<b>Bankinnskudd, kontanter og lignende</b>			
Bankinnskudd, kontanter o.l.	4	11 818 470	8 058 297
<b>Sum bankinnskudd, kontanter og lignende</b>		<b>11 818 470</b>	<b>8 058 297</b>
<b>Sum omløpsmidler</b>		<b>39 719 800</b>	<b>38 272 037</b>
<b>SUM EIENDELER</b>		<b>39 926 667</b>	<b>38 692 742</b>



## Balanse

Beløp i: NOK	Note	2020	2019
<b>BALANSE - EGENKAPITAL OG GJELD</b>			
<b>Egenkapital</b>			
<b>Innskutt egenkapital</b>			
Selskapskapital	5	100 000	100 000
<b>Sum innskutt egenkapital</b>		<b>100 000</b>	<b>100 000</b>
<b>Opptjent egenkapital</b>			
Annen egenkapital	9	23 885 518	23 247 059
<b>Sum opptjent egenkapital</b>		<b>23 885 518</b>	<b>23 247 059</b>
<b>Sum egenkapital</b>		<b>23 985 518</b>	<b>23 347 059</b>
<b>Sum langsiktig gjeld</b>		<b>0</b>	<b>0</b>
<b>Kortsiktig gjeld</b>			
Leverandørgjeld		7 050 839	9 833 798
Betalbar skatt	7,8	1 475 325	908 052
Skyldig offentlige avgifter		1 846 753	541 999
Utbytte		4 500 000	3 000 000
Annen kortsiktig gjeld		1 068 231	1 061 833
<b>Sum kortsiktig gjeld</b>		<b>15 941 149</b>	<b>15 345 683</b>
<b>Sum gjeld</b>		<b>15 941 149</b>	<b>15 345 683</b>
<b>SUM EGENKAPITAL OG GJELD</b>		<b>39 926 667</b>	<b>38 692 742</b>



## Brønnøysundregistrene

### ÅRSREGNSKAP FOR REGNSKAPSÅRET 2020 - GENERELL INFORMASJON

Journalnummer: 2021 660286

#### Enheten

Organisasjonsnummer: 985 226 504  
Organisasjonsform: Aksjeselskap  
Foretaksnavn: ELEKTRISK IMPORT AS  
Forretningsadresse: Etterstadgata 36  
0658 OSLO

#### Regnskapsår

Årsregnskapets periode: 01.01.2020 - 31.12.2020

#### Konsern

Morselskap i konsern: Nei

#### Regnskapsregler

Regler for små foretak benyttet: Ja  
Benyttet ved utarbeidelsen av  
årsregnskapet til selskapet: Regnskapslovens alminnelige regler

#### Årsregnskapet fastsatt av kompetent organ

Bekreftet av representant for selskapet: Sigmund Sandvik  
Dato for fastsettelse av årsregnskapet: 19.07.2021

#### Revisjon

Årsregnskapet er utarbeidet av ekstern  
autorisert regnskapsfører: Ja  
Ekstern autorisert regnskapsfører har i  
løpet av regnskapsåret bistått ved den  
løpende regnskapsføringen eller utført  
andre tjenester for selskapet enn å  
utarbeide årsregnskapet: Ja

#### Grunnlag for avgivelse

År 2020: Årsregnskap er elektronisk innlevert.  
År 2019: Tall er hentet fra elektronisk innlevert årsregnskap fra 2020.

*Det er ikke krav til at årsregnskapet m.v. som sendes til Regnskapsregisteret er undertegnet. Kontrollen på at dette er utført ligger hos revisor/enhetens øverste organ. Sikkerheten ivaretas ved at innsender har rolle/rettighet for innsending av årsregnskapet via Altinn, og ved at det bekreftes at årsregnskapet er fastsatt av kompetent organ.*

Brønnøysundregistrene, 01.09.2021

---

Brønnøysundregistrene  
Postadresse: Postboks 900, 8910 Brønnøysund  
Telefon: 75 00 75 00  
E-post: firmapost@brreg.no Internett: www.brreg.no  
Organisasjonsnummer: 974 760 673



Organisasjonsnr: 985 226 504  
ELEKTRISK IMPORT AS

## RESULTATREGNSKAP

<b>Beløp i: NOK</b>	<b>Note</b>	<b>2020</b>	<b>2019</b>
<b>RESULTATREGNSKAP</b>			
<b>Inntekter</b>			
Salgsinntekt		92 136 076	70 141 250
<b>Sum inntekter</b>		<b>92 136 076</b>	<b>70 141 250</b>
<b>Kostnader</b>			
Varekostnad		76 167 281	57 321 736
Lønnskostnad	6	4 890 657	4 828 908
Avskrivning på varige driftsmidler	1	239 853	425 123
Annen driftskostnad	6	3 683 186	3 778 447
<b>Sum kostnader</b>		<b>84 980 977</b>	<b>66 354 215</b>
<b>Driftsresultat</b>		<b>7 155 099</b>	<b>3 787 035</b>
<b>Finansinntekter og finanskostnader</b>			
Annen renteinntekt		26 262	57 813
Annen finansinntekt		145 843	55 233
<b>Sum finansinntekter</b>		<b>172 105</b>	<b>113 046</b>
Annen rentekostnad		2 025	1 890
Annen finanskostnad		737 411	203 346
<b>Sum finanskostnader</b>		<b>739 436</b>	<b>205 236</b>
<b>Netto finans</b>		<b>-567 330</b>	<b>-92 191</b>
<b>Ordinært resultat før skattekostnad</b>			
Skattekostnad på ordinært resultat	7,8	1 449 309	819 004
<b>Ordinært resultat etter skattekostnad</b>		<b>5 138 459</b>	<b>2 875 841</b>
<b>Årsresultat</b>		<b>5 138 459</b>	<b>2 875 841</b>
<b>Årsresultat etter minoritetsinteresser</b>		<b>5 138 459</b>	<b>2 875 841</b>
<b>Overføringer og disponeringer</b>			
Ordinært utbytte		4 500 000	3 000 000
Overføringer annen egenkapital	9	638 459	-124 159
<b>Sum overføringer og disponeringer</b>		<b>5 138 459</b>	<b>2 875 841</b>



Organisasjonsnr: 985 226 504  
ELEKTRISK IMPORT AS

## BALANSE

Beløp i: NOK	Note	2020	2019
<b>BALANSE - EIENDELER</b>			
<b>Anleggsmidler</b>			
<b>Immaterielle eiendeler</b>			
Konsesjoner, patenter, lisenser o.l.		30 000	30 000
Utsatt skattefordel	7,8	138 425	112 409
<b>Sum immaterielle eiendeler</b>		<b>168 425</b>	<b>142 409</b>
<b>Varige driftsmidler</b>			
Driftsløsøre, inventar, verktøy, kontorm.	1	25 942	265 796
<b>Sum varige driftsmidler</b>		<b>25 942</b>	<b>265 796</b>
<b>Finansielle anleggsmidler</b>			
Andre langsiktige fordringer	3	12 500	12 500
<b>Sum finansielle anleggsmidler</b>		<b>12 500</b>	<b>12 500</b>
<b>Sum anleggsmidler</b>		<b>206 867</b>	<b>420 705</b>
<b>Omløpsmidler</b>			
<b>Varer</b>			
Varer	2	20 161 002	18 021 625
<b>Sum varer</b>		<b>20 161 002</b>	<b>18 021 625</b>
<b>Fordringer</b>			
Kundefordringer	3	6 982 209	11 501 509
Andre kortsiktige fordringer	3	758 119	690 607
<b>Sum fordringer</b>		<b>7 740 328</b>	<b>12 192 116</b>
<b>Bankinnskudd, kontanter og lignende</b>			
Bankinnskudd, kontanter o.l.	4	11 818 470	8 058 297
<b>Sum bankinnskudd, kontanter og lignende</b>		<b>11 818 470</b>	<b>8 058 297</b>
<b>Sum omløpsmidler</b>		<b>39 719 800</b>	<b>38 272 037</b>
<b>SUM EIENDELER</b>		<b>39 926 667</b>	<b>38 692 742</b>

## BALANSE - EGENKAPITAL OG GJELD

Egenkapital  
Innskutt egenkapital



Selskapskapital	5	100 000	100 000
<b>Sum innskutt egenkapital</b>		<b>100 000</b>	<b>100 000</b>
<b>Opptjent egenkapital</b>			
Annen egenkapital	9	23 885 518	23 247 059
<b>Sum opptjent egenkapital</b>		<b>23 885 518</b>	<b>23 247 059</b>
<b>Sum egenkapital</b>		<b>23 985 518</b>	<b>23 347 059</b>
<b>Sum langsiktig gjeld</b>		<b>0</b>	<b>0</b>
<b>Kortsiktig gjeld</b>			
Leverandørgjeld		7 050 839	9 833 798
Betalbar skatt	7,8	1 475 325	908 052
Skyldig offentlige avgifter		1 846 753	541 999
Utbytte		4 500 000	3 000 000
Annen kortsiktig gjeld		1 068 231	1 061 833
<b>Sum kortsiktig gjeld</b>		<b>15 941 149</b>	<b>15 345 683</b>
<b>Sum gjeld</b>		<b>15 941 149</b>	<b>15 345 683</b>
<b>SUM EGENKAPITAL OG GJELD</b>		<b>39 926 667</b>	<b>38 692 742</b>



Organisasjonsnr: 985 226 504  
ELEKTRISK IMPORT AS

NOTEOPPLYSNINGER - SELSKAP - alle poster oppgitt i hele tall

**Note**

**Antall aksjer og aksjeeiere**

<u>Aksjeklasse</u>	<u>Ant. aksjer</u>	<u>Pålydende</u>	<u>Bokført verdi</u>
Ordinære aksjer	1000.00	100.00	100000.00

<u>Aksjeeiere - fritekst</u>	<u>Antall</u>	<u>Eierandel</u>	<u>Aksjeklasse</u>
Myra Invest AS	500.00	50.00%	Ordinære aksjer
E. I. Holding AS	500.00	50.00%	Ordinære aksjer

<u>Sum</u>	<u>Sum antall</u>	<u>Sum eierandel</u>	
	1000.00	100.00%	

**Ytelser til daglig leder**

<u>Ytelser</u>	<u>Lønn</u>	<u>Pensj.forpl.</u>	<u>Andre godtgj.</u>
	982233.00		

**Note**

**Antall årsverk i regnskapsåret**

Virksomheten har hatt følgende antall årsverk:  
7.00

**Note**

**Lån og sikkerhetsstillelse til ledende personer og aksjeeiere**

Er det gitt lån eller sikkerhetsstillelse til ledende personer: Nei



Til generalforsamlingen i Elektrisk Import AS

## Uavhengig revisors beretning

### Uttalelse om revisjonen av årsregnskapet

#### Konklusjon

Vi har revidert Elektrisk Import AS årsregnskap som viser et overskudd på kr 5 138 459,-. Årsregnskapet består av balanse per 31. desember 2020 og resultatregnskap for regnskapsåret avsluttet per denne datoen og noter til årsregnskapet, herunder et sammendrag av viktige regnskapsprinsipper.

Etter vår mening er det medfølgende årsregnskapet avgitt i samsvar med lov og forskrifter og gir et rettviseende bilde av selskapets finansielle stilling per 31. desember 2020, og av dets resultater for regnskapsåret avsluttet per denne datoen i samsvar med regnskapslovens regler og god regnskapsskikk i Norge.

#### Grunnlag for konklusjonen

Vi har gjennomført revisjonen i samsvar med lov, forskrift og god revisjonsskikk i Norge, herunder de internasjonale revisjonsstandardene (ISA-ene). Våre oppgaver og plikter i henhold til disse standardene er beskrevet i Revisors oppgaver og plikter ved revisjon av årsregnskapet. Vi er uavhengige av selskapet slik det kreves i lov og forskrift, og har overholdt våre øvrige etiske forpliktelser i samsvar med disse kravene. Etter vår oppfatning er innhentet revisjonsbevis tilstrekkelig og hensiktsmessig som grunnlag for vår konklusjon.

#### Styret og daglig leders ansvar for årsregnskapet

Styret og daglig leder (ledelsen) er ansvarlig for å utarbeide årsregnskapet i samsvar med lov og forskrifter, herunder for at det gir et rettviseende bilde i samsvar med regnskapslovens regler og god regnskapsskikk i Norge. Ledelsen er også ansvarlig for slik intern kontroll som den finner nødvendig for å kunne utarbeide et årsregnskap som ikke inneholder vesentlig feilinformasjon, verken som følge av misligheter eller utilsiktede feil.

Ved utarbeidelsen av årsregnskapet må ledelsen ta standpunkt til selskapets evne til fortsatt drift og opplyse om forhold av betydning for fortsatt drift. Forutsetningen om fortsatt drift skal legges til grunn for årsregnskapet så lenge det ikke er sannsynlig at virksomheten vil bli avvirket.

Moss Revisjonskontor AS  
Godkjent revisjonsbyrå/aut. regnskapførerselskap  
Org.nr. 992 227 249 MVA Foretaksregisteret  
Bankkonto 1503.03.08098  
post@mossrevisjon.no  
www.mossrevisjon.no

Postadresse: Postboks 260, 1502 Moss  
Besøksadresse: Fossen 20, 1530 Moss  
Telefon: 69 24 79 50

Rune Madsen: 99 43 78 82/rune@mossrevisjon.no  
Iren Juliusen: 93 09 14 49/iren@mossrevisjon.no



Side 1  av  
Den norske Revisorforening



### Revisors oppgaver og plikter ved revisjonen av årsregnskapet

Vårt mål er å oppnå betryggende sikkerhet for at årsregnskapet som helhet ikke inneholder vesentlig feilinformasjon, verken som følge av misligheter eller utilsiktede feil, og å avgi en revisjonsberetning som inneholder vår konklusjon. Betryggende sikkerhet er en høy grad av sikkerhet, men ingen garanti for at en revisjon utført i samsvar med lov, forskrift og god revisjonsskikk i Norge, herunder ISA-ene, alltid vil dekke vesentlig feilinformasjon som eksisterer. Feilinformasjon kan oppstå som følge av misligheter eller utilsiktede feil. Feilinformasjon blir vurdert som vesentlig dersom den enkeltvis eller samlet med rimelighet kan forventes å påvirke økonomiske beslutninger som brukerne foretar basert på årsregnskapet.

For videre beskrivelse av revisors oppgaver og plikter vises det til [revisorforeningen.no/revisjonsberetninger](https://revisorforeningen.no/revisjonsberetninger).


### Uttalelse om andre lovmessige krav

#### Konklusjon om registrering og dokumentasjon


Basert på vår revisjon av årsregnskapet som beskrevet ovenfor, og kontrollhandlinger vi har funnet nødvendig i henhold til internasjonal standard for attestasjonsoppdrag (ISAE) 3000 «Attestasjonsoppdrag som ikke er revisjon eller forenklet revisorkontroll av historisk finansiell informasjon», mener vi at ledelsen har oppfylt sin plikt til å sørge for ordentlig og oversiktlig registrering og dokumentasjon av selskapets regnskapsopplysninger i samsvar med lov og god bokføringsskikk i Norge.


Moss, 16. august 2021

Moss Revisjonskontor AS

  
Rune Madsen  
Registrert revisor



 Legally signed by  
Peter Løv  
19.07.2021

 Legally signed by  
Sigmund Sandvik  
19.07.2021

# Årsregnskap 2020 for Elektrisk Import AS

Organisasjonsnr. 985226504

**Utarbeidet av:**

Exacta Services AS  
Autorisert regnskapsførerselskap  
Dyrmyrgata 4  
3611 KONGSBERG  
Organisasjonsnr. 975985709



Elektrisk Import AS

Legally signed by  
Peter Løv  
19.07.2021

Legally signed by  
Sigmund Særvik  
19.07.2021

## Resultatregnskap

	Note	2020	2019
<b>DRIFTSINNTEKTER OG DRIFTSKOSTNADER</b>			
<b>Driftsinntekter</b>			
Salgsinntekt		92 136 076	70 141 250
<b>Sum driftsinntekter</b>		<b>92 136 076</b>	<b>70 141 250</b>
<b>Driftskostnader</b>			
Varekostnad		76 167 281	57 321 736
Lønnskostnad	6	4 890 657	4 828 908
Avskrivning på varige driftsmidler	1	239 853	425 123
Annen driftskostnad	6	3 683 186	3 778 447
<b>Sum driftskostnader</b>		<b>84 980 977</b>	<b>66 354 215</b>
<b>DRIFTSRESULTAT</b>		<b>7 155 099</b>	<b>3 787 035</b>
<b>FINANSINNTEKTER OG FINANSKOSTNADER</b>			
<b>Finansinntekter</b>			
Annen renteinntekt		26 262	57 813
Annen finansinntekt		145 843	55 233
<b>Sum finansinntekter</b>		<b>172 105</b>	<b>113 046</b>
<b>Finanskostnader</b>			
Annen rentekostnad		2 025	1 890
Annen finanskostnad		737 411	203 346
<b>Sum finanskostnader</b>		<b>739 436</b>	<b>205 236</b>
<b>NETTO FINANSPOSTER</b>		<b>(567 330)</b>	<b>(92 191)</b>
<b>ORDINÆRT RES. FØR SKATTEKOSTNAD</b>		<b>6 587 768</b>	<b>3 694 845</b>
Skattekostnad på ordinært resultat	7,8	1 449 309	819 004
<b>ORDINÆRT RESULTAT</b>		<b>5 138 459</b>	<b>2 875 841</b>
<b>ARSRESULTAT</b>		<b>5 138 459</b>	<b>2 875 841</b>
<b>OVERF. OG DISPONERINGER</b>			
Avsatt til ordinært utbytte		4 500 000	3 000 000
Overføringer annen egenkapital	9	638 459	(124 159)
<b>SUM OVERF. OG DISP.</b>		<b>5 138 459</b>	<b>2 875 841</b>

Årsregnskap for Elektrisk Import AS

Organisasjonsnr. 985226504



Elektrisk Import AS

Legally signed by  
Peter Løv  
19.07.2021

Legally signed by  
Sigmund Særvik  
19.07.2021

## Balanse pr. 31.12.2020

	Note	31.12.2020	31.12.2019
<b>EIENDELER</b>			
<b>ANLEGGSMIDLER</b>			
<b>Immaterielle eiendeler</b>			
Konsesjoner, patenter, lisenser o.l.		30 000	30 000
Utsatt skattefordel	7,8	138 425	112 409
<b>Sum immaterielle eiendeler</b>		<b>168 425</b>	<b>142 409</b>
<b>Varige driftsmidler</b>			
Driftsløsøre, inventar, verktøy, kontorm.	1	25 942	265 796
<b>Sum varige driftsmidler</b>		<b>25 942</b>	<b>265 796</b>
<b>Finansielle anleggsmidler</b>			
Andre langsiktige fordringer	3	12 500	12 500
<b>Sum finansielle anleggsmidler</b>		<b>12 500</b>	<b>12 500</b>
<b>SUM ANLEGGSMIDLER</b>		<b>206 867</b>	<b>420 705</b>
<b>OMLØPSMIDLER</b>			
Varer	2	20 161 002	18 021 625
<b>Fordringer</b>			
Kundefordringer	3	6 982 209	11 501 509
Andre kortsiktige fordringer	3	758 119	690 607
<b>Sum fordringer</b>		<b>7 740 328</b>	<b>12 192 116</b>
Bankinnskudd, kontanter o.l.	4	11 818 470	8 058 297
<b>SUM OMLØPSMIDLER</b>		<b>39 719 800</b>	<b>38 272 037</b>
<b>SUM EIENDELER</b>		<b>39 926 667</b>	<b>38 692 742</b>



Elektrisk Import AS

Legally signed by  
Peter Løv  
19.07.2021

Legally signed by  
Sigmund Sandvik  
19.07.2021

## Balanse pr. 31.12.2020

	Note	31.12.2020	31.12.2019
<b>EGENKAPITAL OG GJELD</b>			
<b>EGENKAPITAL</b>			
<b>Innskutt egenkapital</b>			
Selskapskapital	5	100 000	100 000
<b>Sum innskutt egenkapital</b>		<b>100 000</b>	<b>100 000</b>
<b>Opptjent egenkapital</b>			
Annen egenkapital	9	23 885 518	23 247 059
<b>Sum opptjent egenkapital</b>		<b>23 885 518</b>	<b>23 247 059</b>
<b>SUM EGENKAPITAL</b>		<b>23 985 518</b>	<b>23 347 059</b>
<b>GJELD</b>			
<b>KORTSIKTIG GJELD</b>			
Leverandørgjeld		7 050 839	9 833 798
Betalbar skatt	7,8	1 475 325	908 052
Skyldig offentlige avgifter		1 846 753	541 999
Utbytte		4 500 000	3 000 000
Annen kortsiktig gjeld		1 068 231	1 061 833
<b>SUM KORTSIKTIG GJELD</b>		<b>15 941 149</b>	<b>15 345 683</b>
<b>SUM GJELD</b>		<b>15 941 149</b>	<b>15 345 683</b>
<b>Sum egenkapital og gjeld</b>		<b>39 926 667</b>	<b>38 692 742</b>

OSLO den 16/07/2021

Sigmund Sandvik  
Daglig leder/styremedlem

Peter Løv  
Styrets leder



Elektrisk Import AS

Legally signed by  
Peter Løv  
19.07.2021  
Legally signed by  
Sigmund Sandvik  
19.07.2021

## Noter 2020

### Regnskapsprinsipper

#### Generelt

Årsregnskapet er utarbeidet i overensstemmelse med regnskapsloven og god regnskapskikk for små foretak. Regnskapet bygger på historisk kost-prinsippet, og er satt opp basert på fortsatt drift.

Det har ikke vært endringer i regnskapsprinsipper i 2020.

#### Klassifisering og generelle regler for vurdering av balanseposter

Eiendeler bestemt til varig eie eller bruk klassifiseres som anleggsmidler. Eiendeler som er tilknyttet varekretsløpet, er klassifisert som omløpsmidler. Fordringer klassifiseres som omløpsmidler hvis de skal tilbakebetales i løpet av ett år etter utbetalingstidspunktet. For gjeld er analoge kriterier lagt til grunn.

Omløpsmidler vurderes til laveste av anskaffelseskost og virkelig verdi. Kortsiktig gjeld balanseføres til nominelt beløp på etableringstidspunktet.

Anleggsmidler vurderes til anskaffelseskost. Varige driftsmidler som har begrenset levetid, avskrives lineært over forventet økonomisk levetid. Dersom gjenvinnbart beløp av driftsmiddelet - det høyeste beløp av netto salgsverdi og bruksverdi - er lavere enn balanseført verdi, så foretas nedskrivning til gjenvinnbart beløp. Langsiktig gjeld i norske kroner balanseføres til nominelt beløp på etableringstids-punktet.

#### Inntekts- og kostnadsføringsprinsipp

Alle inntekter bokføres når de er opptjent. Driftskostnadene bokføres når de påløper. For identifiserte tapsprosjekter foretas det avsetning for hele det forventede tapet.

#### Skatter

Skatter kostnadsføres når de påløper, det vil si at skattekostnaden er knyttet til det regnskapsmessige resultatet før skatt. Skattekostnaden består av betalbar skatt (skatt på årets skattepliktige inntekt) og endring i netto utsatt skatt. Skattekostnaden fordeles på ordinært resultat og resultat av ekstra-ordinære poster i henhold til skattegrunnlaget. Midlertidige forskjeller som reverserer eller kan reversere i samme periode er utlignet.



Elektrisk Import AS

Legally signed by  
Peter Løv  
19.07.2021

Legally signed by  
Sigmund Særvik  
19.07.2021

## Noter 2020

### Note 1 - Varige driftsmidler

	<b>Driftsløsøre, inventar, verktøy, kontorm.</b>
Anskaffelseskost pr. 1/1	2 584 849
<b>Anskaffelseskost pr. 31/12</b>	<b>2 584 849</b>
Akk. av/nedskr. pr 1/1	2 319 053
+ Ordinære avskrivninger	239 853
<b>Akk. av/nedskr. pr. 31/12</b>	<b>2 558 906</b>
<b>Balansført verdi pr 31/12</b>	<b>25 942</b>
Prosentsats for ord. avskr.	20-33

### Note 2 - Varer

Beholdningen av innkjøpte varer for videresalg er vurdert til laveste av anskaffelseskost og virkelig verdi (les: virkelig verdi).

Varebeholdningen er nedskrevet med ukurante varer kr 23 548

### Note 3 - Fordringer

Kundefordringene og andre fordringer er vurdert til pålydende, det er avsatt kr 160 000 i mulig fremtidig tap.

Langsiktig fordring gjelder husleiedepositum.

### Note 4 - Bankinnskudd, kontanter o.l.

Skattetrekkinnskudd utgjør pr 31.12. i år kr 293 881 og utgjorde pr 31.12. i fjor kr 302 056.



Elektrisk Import AS



## Noter 2020

### Note 5 - Antall aksjer, aksjeeiere m.v

Selskapet har 1 000 aksjer pålydende kr 100 pr. aksje, samlet aksjekapital utgjør kr 100 000.

Selskapet har 2 aksjonærer, som begge eier mer enn 5 % av aksjene:

Navn	Foretaksnr	Antall	Eierandel
Myra Invest AS	920 048 951	500	50,00 %
E. I. Holding AS	989 168 649	500	50,00 %

Sigmund Sandvik, som er aksjonær og styrets leder i E.I. Holding AS, er daglig leder og styremedlem i Elektrisk Import AS. Peter Løw som er aksjonær, styremedlem og daglig leder i Myra Invest AS er styrets leder i selskapet.

### Note 6 - Lønnskostnad, ytelser til ledende personer

Selskapet har hatt 7 årsverk i regnskapsåret.

Spesifikasjon av lønnskostnader	I år	I fjor
Lønn	4 087 585	3 974 209
Arbeidsgiveravgift	615 385	635 726
Pensjonskostnader	74 136	78 046
Andre lønnsrelaterte ytelser	113 551	140 927
<b>Totalt</b>	<b>4 890 657</b>	<b>4 828 908</b>

### Ytelser til ledende personer og revisor

Det er i regnskapsåret utbetalt kr 982 233,- i lønn og annen godtgjørelse til daglig leder, og kr 977 965,- i lønn og annen godtgjørelse til styrets leder. Av dette er kr 275.000 bonus utbetalt til daglig leder, mens kr 275.000 er utbetalt til styrets leder

Det har ikke blitt utbetalt styrehonorar i 2020.

Honorar til revisor er kostnadsført med kr 61 800,-. Beløpet gjelder ordinær revisjon.

Selskapet er pliktig til å ha tjenestepensjon etter lov om obligatorisk tjenestepensjon. Selskapet har tegnet en pensjonsordning som tilfredsstillende kravene i loven.



Elektrisk Import AS

Legally signed by  
Peter Løv  
19.07.2021  
Legally signed by  
Sigmund Særvik  
19.07.2021

## Noter 2020

### Note 7 - Spesifikasjon av skatt/midlertidige forskjeller

#### Midlertidige forskjeller og balanseført utsatt skatt

	2020	2019
+ Driftsmidler inkl. goodwill	-445 659	-343 999
+ Varebeholdning	-23 548	-6 953
+ Utestående fordringer	-160 000	-160 000
<b>Sum negative skatteøkende forskjeller</b>	<b>629 207</b>	<b>510 952</b>
Grunnlag for beregning av utsatt skatt / skattefordel	-629 207	-510 952
<b>Balanseført utsatt skattefordel</b>	<b>138 425</b>	<b>112 409</b>

### Note 8 - Skattekostnad på ordinært resultat

#### Spesifikasjon av årets skattegrunnlag:

Resultat før skattekostnader	6 587 768
+ Permanente og andre forskjeller	0
+ Endring i midlertidige forskjeller	118 255
<b>= Inntekt</b>	<b>6 706 023</b>

#### Spesifikasjon av årets skattekostnad:

Beregnet skatt av årets resultat	1 475 325
<b>= Sum betalbar skatt</b>	<b>1 475 325</b>
+/- Endring i utsatt skatt (regnskapsført)	0
+/- Endring i utsatt skattefordel (regnskapsført)	-26 016
<b>= Ordinær skattekostnad</b>	<b>1 449 309</b>
Skattesats i inntektsåret	22

#### Betalbar skatt i balansen består av

Sum betalbar skatt	1 475 325
- Refusjon av skatt tiltakspakke 2020	0
<b>= Betalbar skatt i balansen</b>	<b>1 475 325</b>



Elektrisk Import AS

Legally signed by  
Peter Løv  
19.07.2021  
Legally signed by  
Sigmund Særvik  
19.07.2021

## Noter 2020

### Note 9 - Egenkapital

	<b>Aksjekapital / selskapskapital</b>	<b>Annen egenkapital</b>	<b>Sum egenkapital</b>
Pr 1.1.	100 000	23 247 059	23 347 059
+Fra årets resultat		5 138 459	5 138 459
-Avsatt utbytte		-4 500 000	-4 500 000
<b>Pr 31.12.</b>	<b>100 000</b>	<b>23 885 518</b>	<b>23 985 518</b>



Elektrisk Import AS

## Noter 2020

### Regnskapsprinsipper

#### Generelt

Årsregnskapet er utarbeidet i overensstemmelse med regnskapsloven og god regnskapsskikk for små foretak. Regnskapet bygger på historisk kost-prinsippet, og er satt opp basert på fortsatt drift.

Det har ikke vært endringer i regnskapsprinsipper i 2020 .

#### Klassifisering og generelle regler for vurdering av balanseposter

Eiendeler bestemt til varig eie eller bruk klassifiseres som anleggsmidler. Eiendeler som er tilknyttet varekretsløpet, er klassifisert som omløpsmidler. Fordringer klassifiseres som omløpsmidler hvis de skal tilbakebetales i løpet av ett år etter utbetalingstidspunktet. For gjeld er analoge kriterier lagt til grunn.

Omløpsmidler vurderes til laveste av anskaffelseskost og virkelig verdi. Kortsiktig gjeld balanseføres til nominelt beløp på etableringstidspunktet.

Anleggsmidler vurderes til anskaffelseskost. Varige driftsmidler som har begrenset levetid, avskrives lineært over forventet økonomisk levetid. Dersom gjenvinnbart beløp av driftsmiddelet - det høyeste beløp av netto salgsverdi og bruksverdi - er lavere enn balanseført verdi, så foretas nedskrivning til gjenvinnbart beløp. Langsiktig gjeld i norske kroner balanseføres til nominelt beløp på etableringstids-punktet.

#### Inntekts- og kostnadsføringsprinsipp

Alle inntekter bokføres når de er opptjent. Driftskostnadene bokføres når de påløper. For identifiserte tapsprosjekter foretas det avsetning for hele det forventede tapet.

#### Skatter

Skatter kostnadsføres når de påløper, det vil si at skattekostnaden er knyttet til det regnskapsmessige resultatet før skatt. Skattekostnaden består av betalbar skatt (skatt på årets skattepliktige inntekt) og endring i netto utsatt skatt. Skattekostnaden fordeles på ordinært resultat og resultat av ekstra-ordinære poster i henhold til skattegrunnlaget. Midlertidige forskjeller som reverserer eller kan reversere i samme periode er utlignet.



Elektrisk Import AS

## Noter 2020

### Note 1 - Varige driftsmidler

	<b>Driftsløsøre, inventar, verktøy, kontorm.</b>
Anskaffelseskost pr. 1/1	2 584 849
<b>Anskaffelseskost pr. 31/12</b>	<b>2 584 849</b>
Akk. av/nedskr. pr 1/1	2 319 053
+ Ordinære avskrivninger	239 853
<b>Akk. av/nedskr. pr. 31/12</b>	<b>2 558 906</b>
<b>Balansført verdi pr 31/12</b>	<b>25 942</b>
Prosentats for ord. avskr.	20-33

### Note 2 - Varer

Beholdningen av innkjøpte varer for videresalg er vurdert til laveste av anskaffelseskost og virkelig verdi (les: virkelig verdi).

Varebeholdningen er nedskrevet med ukurante varer kr 23 548

### Note 3 - Fordringer

Kundefordringene og andre fordringer er vurdert til pålydende, det er avsatt kr 160 000 i mulig fremtidig tap.

Langsiktig fordring gjelder husleiedepositum.

### Note 4 - Bankinnskudd, kontanter o.l.

Skattetrekkinnskudd utgjør pr 31.12. i år kr 293 881 og utgjorde pr 31.12. i fjor kr 302 056.



## Elektrisk Import AS

### Noter 2020

#### Note 5 - Antall aksjer, aksjeeiere m.v

Selskapet har 1 000 aksjer pålydende kr 100 pr. aksje, samlet aksjekapital utgjør kr 100 000.

Selskapet har 2 aksjonærer, som begge eier mer enn 5 % av aksjene:

Navn	Foretaksnr	Antall	Eierandel
Myra Invest AS	920 048 951	500	50,00 %
E. I. Holding AS	989 168 649	500	50,00 %

Sigmund Sandvik, som er aksjonær og styrets leder i E.I. Holding AS, er daglig leder og styremedlem i Elektrisk Import AS. Peter Løw som er aksjonær, styremedlem og daglig leder i Myra Invest AS er styrets leder i selskapet.

#### Note 6 - Lønnskostnad, ytelser til ledende personer

Selskapet har hatt 7 årsverk i regnskapsåret.

Spesifikasjon av lønnskostnader	I år	I fjor
Lønn	4 087 585	3 974 209
Arbeidsgiveravgift	615 385	635 726
Pensjonskostnader	74 136	78 046
Andre lønnsrelaterte ytelser	113 551	140 927
<b>Totalt</b>	<b>4 890 657</b>	<b>4 828 908</b>

#### Ytelser til ledende personer og revisor

Det er i regnskapsåret utbetalt kr 982 233,- i lønn og annen godtgjørelse til daglig leder, og kr 977 965,- i lønn og annen godtgjørelse til styrets leder. Av dette er kr 275.000 bonus utbetalt til daglig leder, mens kr 275.000 er utbetalt til styrets leder

Det har ikke blitt utbetalt styrehonorar i 2020.

Honorar til revisor er kostnadsført med kr 61 800,-. Beløpet gjelder ordinær revisjon.

Selskapet er pliktig til å ha tjenestepensjon etter lov om obligatorisk tjenestepensjon. Selskapet har tegnet en pensjonsordning som tilfredsstillende kravene i loven.



Elektrisk Import AS

## Noter 2020

### Note 7 - Spesifikasjon av skatt/midlertidige forskjeller

#### Midlertidige forskjeller og balanseført utsatt skatt

	2020	2019
+ Driftsmidler inkl. goodwill	-445 659	-343 999
+ Varebeholdning	-23 548	-6 953
+ Utestående fordringer	-160 000	-160 000
<b>Sum negative skatteøkende forskjeller</b>	<b>629 207</b>	<b>510 952</b>
Grunnlag for beregning av utsatt skatt / skattefordel	-629 207	-510 952
<b>Balanseført utsatt skattefordel</b>	<b>138 425</b>	<b>112 409</b>

### Note 8 - Skattekostnad på ordinært resultat

#### Spesifikasjon av årets skattegrunnlag:

Resultat før skattekostnader	6 587 768
+ Permanente og andre forskjeller	0
+ Endring i midlertidige forskjeller	118 255
<b>= Inntekt</b>	<b>6 706 023</b>

#### Spesifikasjon av årets skattekostnad:

Beregnet skatt av årets resultat	1 475 325
<b>= Sum betalbar skatt</b>	<b>1 475 325</b>
+/- Endring i utsatt skatt (regnskapsført)	0
+/- Endring i utsatt skattefordel (regnskapsført)	-26 016
<b>= Ordinær skattekostnad</b>	<b>1 449 309</b>
Skattesats i inntektsåret	22

#### Betalbar skatt i balansen består av

Sum betalbar skatt	1 475 325
- Refusjon av skatt tiltakspakke 2020	0
<b>= Betalbar skatt i balansen</b>	<b>1 475 325</b>



Elektrisk Import AS

## Noter 2020

### Note 9 - Egenkapital

	<b>Aksjekapital / selskapskapital</b>	<b>Annen egenkapital</b>	<b>Sum egenkapital</b>
Pr 1.1.	100 000	23 247 059	23 347 059
+Fra årets resultat		5 138 459	5 138 459
-Avsatt utbytte		-4 500 000	-4 500 000
<b>Pr 31.12.</b>	<b>100 000</b>	<b>23 885 518</b>	<b>23 985 518</b>



## Elektrisk Import AS

## Resultatregnskap

	Note	2020	2019
<b>DRIFTSINNEKTER OG DRIFTSKOSTNADER</b>			
<b>Driftsinntekter</b>			
Salgsinntekt		92 136 076	70 141 250
<b>Sum driftsinntekter</b>		<b>92 136 076</b>	<b>70 141 250</b>
<b>Driftskostnader</b>			
Varekostnad		76 167 281	57 321 736
Lønnskostnad	6	4 890 657	4 828 908
Avskrivning på varige driftsmidler	1	239 853	425 123
Annen driftskostnad	6	3 683 186	3 778 447
<b>Sum driftskostnader</b>		<b>84 980 977</b>	<b>66 354 215</b>
<b>DRIFTSRESULTAT</b>		<b>7 155 099</b>	<b>3 787 035</b>
<b>FINANSINNEKTER OG FINANSKOSTNADER</b>			
<b>Finansinntekter</b>			
Annen renteinntekt		26 262	57 813
Annen finansinntekt		145 843	55 233
<b>Sum finansinntekter</b>		<b>172 105</b>	<b>113 046</b>
<b>Finanskostnader</b>			
Annen rentekostnad		2 025	1 890
Annen finanskostnad		737 411	203 346
<b>Sum finanskostnader</b>		<b>739 436</b>	<b>205 236</b>
<b>NETTO FINANSPOSTER</b>		<b>(567 330)</b>	<b>(92 191)</b>
<b>ORDINÆRT RES. FØR SKATTEKOSTNAD</b>		<b>6 587 768</b>	<b>3 694 845</b>
Skattekostnad på ordinært resultat	7,8	1 449 309	819 004
<b>ORDINÆRT RESULTAT</b>		<b>5 138 459</b>	<b>2 875 841</b>
<b>ARSRESULTAT</b>		<b>5 138 459</b>	<b>2 875 841</b>
<b>OVERF. OG DISPONERINGER</b>			
Avsatt til ordinært utbytte		4 500 000	3 000 000
Overføringer annen egenkapital	9	638 459	(124 159)
<b>SUM OVERF. OG DISP.</b>		<b>5 138 459</b>	<b>2 875 841</b>



Elektrisk Import AS

**Balanse pr. 31.12.2020**

	Note	31.12.2020	31.12.2019
<b>EIENDELER</b>			
<b>ANLEGGSMIDLER</b>			
<b>Immaterielle eiendeler</b>			
Konsesjoner, patenter, lisenser o.l.		30 000	30 000
Utsatt skattefordel	7,8	138 425	112 409
<b>Sum immaterielle eiendeler</b>		<b>168 425</b>	<b>142 409</b>
<b>Varige driftsmidler</b>			
Driftsløsøre, inventar, verktøy, kontorm.	1	25 942	265 796
<b>Sum varige driftsmidler</b>		<b>25 942</b>	<b>265 796</b>
<b>Finansielle anleggsmidler</b>			
Andre langsiktige fordringer	3	12 500	12 500
<b>Sum finansielle anleggsmidler</b>		<b>12 500</b>	<b>12 500</b>
<b>SUM ANLEGGSMIDLER</b>		<b>206 867</b>	<b>420 705</b>
<b>OMLØPSMIDLER</b>			
Varer	2	20 161 002	18 021 625
<b>Fordringer</b>			
Kundefordringer	3	6 982 209	11 501 509
Andre kortsiktige fordringer	3	758 119	690 607
<b>Sum fordringer</b>		<b>7 740 328</b>	<b>12 192 116</b>
Bankinnskudd, kontanter o.l.	4	11 818 470	8 058 297
<b>SUM OMLØPSMIDLER</b>		<b>39 719 800</b>	<b>38 272 037</b>
<b>SUM EIENDELER</b>		<b>39 926 667</b>	<b>38 692 742</b>



Elektrisk Import AS

**Balanse pr. 31.12.2020**

	Note	31.12.2020	31.12.2019
<b>EGENKAPITAL OG GJELD</b>			
<b>EGENKAPITAL</b>			
<b>Innskutt egenkapital</b>			
Selskapskapital	5	100 000	100 000
<b>Sum innskutt egenkapital</b>		<b>100 000</b>	<b>100 000</b>
<b>Opptjent egenkapital</b>			
Annen egenkapital	9	23 885 518	23 247 059
<b>Sum opptjent egenkapital</b>		<b>23 885 518</b>	<b>23 247 059</b>
<b>SUM EGENKAPITAL</b>		<b>23 985 518</b>	<b>23 347 059</b>
<b>GJELD</b>			
<b>KORTSIKTIG GJELD</b>			
Leverandørgjeld		7 050 839	9 833 798
Betalbar skatt	7,8	1 475 325	908 052
Skyldig offentlige avgifter		1 846 753	541 999
Utbytte		4 500 000	3 000 000
Annen kortsiktig gjeld		1 068 231	1 061 833
<b>SUM KORTSIKTIG GJELD</b>		<b>15 941 149</b>	<b>15 345 683</b>
<b>SUM GJELD</b>		<b>15 941 149</b>	<b>15 345 683</b>
<b>Sum egenkapital og gjeld</b>		<b>39 926 667</b>	<b>38 692 742</b>

OSLO den 18/08/2021

Sigmund Sandvik  
Daglig leder/styremedlem

Peter Løw  
Styrets leder



**Årsregnskap 2020  
for  
Elektrisk Import AS**

**Organisasjonsnr. 985226504**

**Utarbeidet av:**

Exacta Services AS  
Autorisert regnskapsførerselskap  
Dyrmyrgata 4  
3611 KONGSBERG



Organisasjonsnr. 975985709