



ÅRSREGNSKAPET FOR REGNSKAPSÅRET 2021 - GENERELL INFORMASJON

Enheten

Organisasjonsnummer: 921 882 440
Organisasjonsform: Aksjeselskap
Foretaksnavn: PPM PROSJEKT MIDT-NORGE AS
Forretningsadresse: Munkegata 66E
7011 TRONDHEIM

Regnskapsår

Årsregnskapets periode: 01.01.2021 - 31.12.2021

Konsern

Morselskap i konsern: Nei

Regnskapsregler

Regler for små foretak benyttet: Ja
Benyttet ved utarbeidelsen av årsregnskapet til selskapet: Regnskapslovens alminnelige regler

Årsregnskapet fastsatt av kompetent organ

Bekreftet av representant for selskapet: Roy Sandgrind
Dato for fastsettelse av årsregnskapet: 08.06.2022

Grunnlag for avgivelse

År 2021: Årsregnskapet er elektronisk innlevert
År 2020: Tall er hentet fra elektronisk innlevert årsregnskap fra 2021

Det er ikke krav til at årsregnskapet m.v. som sendes til Regnskapsregisteret er undertegnet. Kontrollen på at dette er utført ligger hos revisor/enhetens øverste organ. Sikkerheten ivaretas ved at innsender har rolle/rettighet for innsending av årsregnskapet via Altinn, og ved at det bekreftes at årsregnskapet er fastsatt av kompetent organ.

Brønnøysundregistrene, 22.06.2023



Resultatregnskap

Beløp i: NOK	Note	2021	2020
RESULTATREGNSKAP			
Inntekter			
Salgsinntekt		26 011 001	17 061 619
Sum inntekter		26 011 001	17 061 619
Kostnader			
Varekostnad		11 173 518	2 415 745
Lønnskostnad	3	7 327 164	7 467 608
Avskrivning	4	131 648	76 838
Annen driftskostnad	3	1 711 814	2 176 640
Sum kostnader		20 344 144	12 136 831
Driftsresultat		5 666 857	4 924 788
Finansinntekter og finanskostnader			
Annen finansinntekt		1 175	3 214
Sum finansinntekter		1 175	3 214
Annen finanskostnad		39 389	220 832
Sum finanskostnader		39 389	220 832
Netto finans		-38 214	-217 618
Ordinært resultat før skattekostnad		5 628 643	4 707 170
Skattekostnad på ordinært resultat	10	1 238 460	1 077 383
Ordinært resultat etter skattekostnad		4 390 183	3 629 787
Årsresultat		4 390 183	3 629 787
Overføringer og disponeringer			
Ordinært utbytte	8	1 500 000	1 500 000
Tilleggsutbytte	8	2 452 500	
Overføringer annen egenkapital	8	437 683	2 129 787
Sum overføringer og disponeringer		4 390 183	3 629 787



Balanse

Beløp i: NOK	Note	2021	2020
BALANSE - EIENDELER			
Anleggsmidler			
Immaterielle eiendeler			
Utsatt skattefordel	10	28 754	
Sum immaterielle eiendeler		28 754	
Varige driftsmidler			
Driftsløsøre, inventar, verktøy, kontormaskiner ol	4	343 000	227 504
Sum varige driftsmidler		343 000	227 504
Sum anleggsmidler		371 754	227 504
Omløpsmidler			
Varer			
Fordringer			
Kundefordringer		6 748 820	2 215 968
Andre fordringer	5	1 909 795	1 107 304
Sum fordringer		8 658 615	3 323 272
Bankinnskudd, kontanter og lignende			
Sum bankinnskudd, kontanter og lignende	2	2 802 821	5 340 345
Sum omløpsmidler		11 461 436	8 663 617
SUM EIENDELER		11 833 190	8 891 121
BALANSE - EGENKAPITAL OG GJELD			
Egenkapital			
Innskutt egenkapital			
Aksjekapital	8, 9	30 000	30 000
Annen innskutt egenkapital	8	-5 570	-5 570
Sum innskutt egenkapital		24 430	24 430



Balanse

Beløp i: NOK	Note	2021	2020
Opptjent egenkapital			
Annen egenkapital	8	2 896 920	2 459 237
Sum opptjent egenkapital		2 896 920	2 459 237
Sum egenkapital		2 921 350	2 483 667
Gjeld			
Langsiktig gjeld			
Utsatt skatt	10		8 800
Sum avsetninger for forpliktelser			8 800
Annen langsiktig gjeld			
Gjeld til kredittinstitusjoner	6, 7	872 574	931 386
Sum annen langsiktig gjeld		872 574	931 386
Sum langsiktig gjeld		872 574	940 186
Kortsiktig gjeld			
Leverandørgjeld		2 509 902	342 021
Betalbar skatt	10	1 276 014	1 073 280
Skyldige offentlige avgifter	2	1 126 383	1 142 130
Utbytte		1 500 000	1 500 000
Annen kortsiktig gjeld	6	1 626 967	1 409 837
Sum kortsiktig gjeld		8 039 266	5 467 268
Sum gjeld		8 911 840	6 407 454
SUM EGENKAPITAL OG GJELD		11 833 190	8 891 121



Brønnøysundregistrene

ÅRSREGNSKAP FOR REGNSKAPSÅRET 2021 - GENERELL INFORMASJON

Journalnummer: 2022 453451

Enheten

Organisasjonsnummer: 921 882 440
Organisasjonsform: Aksjeselskap
Foretaksnavn: PPM AS
Forretningsadresse: Munkegata 66E
7011 TRONDHEIM

Regnskapsår

Årsregnskapets periode: 01.01.2021 - 31.12.2021

Konsern

Morselskap i konsern: Nei

Regnskapsregler

Regler for små foretak benyttet: Ja
Benyttet ved utarbeidelsen av
årsregnskapet til selskapet: Regnskapslovens alminnelige regler

Årsregnskapet fastsatt av kompetent organ

Bekreftet av representant for selskapet: Roy Sandgrind
Dato for fastsettelse av årsregnskapet: 08.06.2022

Revisjon

Årsregnskapet er utarbeidet av ekstern
autorisert regnskapsfører: Ja
Ekstern autorisert regnskapsfører har i
løpet av regnskapsåret bistått ved den
løpende regnskapsføringen eller utført
andre tjenester for selskapet enn å
utarbeide årsregnskapet: Ja

Grunnlag for avgivelse

År 2021: Årsregnskap er elektronisk innlevert.
År 2020: Tall er hentet fra elektronisk innlevert årsregnskap fra 2021.

Det er ikke krav til at årsregnskapet m.v. som sendes til Regnskapsregisteret er undertegnet. Kontrollen på at dette er utført ligger hos revisor/enhetens øverste organ. Sikkerheten ivaretas ved at innsender har rolle/rettighet for innsending av årsregnskapet via Altinn, og ved at det bekreftes at årsregnskapet er fastsatt av kompetent organ.

Brønnøysundregistrene, 18.06.2022

Brønnøysundregistrene
Postadresse: Postboks 900, 8910 Brønnøysund
Telefon: 75 00 75 00
E-post: firmapost@brreg.no Internett: www.brreg.no
Organisasjonsnummer: 974 760 673



Organisasjonsnr: 921 882 440
PPM AS

RESULTATREGNSKAP

Beløp i: NOK	Note	2021	2020
RESULTATREGNSKAP			
Inntekter			
Salgsinntekt		26 011 001	17 061 619
Sum inntekter		26 011 001	17 061 619
Kostnader			
Varekostnad		11 173 518	2 415 745
Lønnskostnad	3	7 327 164	7 467 608
Avskrivning	4	131 648	76 838
Annen driftskostnad	3	1 711 814	2 176 640
Sum kostnader		20 344 144	12 136 831
Driftsresultat		5 666 857	4 924 788
Finansinntekter og finanskostnader			
Annen finansinntekt		1 175	3 214
Sum finansinntekter		1 175	3 214
Annen finanskostnad		39 389	220 832
Sum finanskostnader		39 389	220 832
Netto finans		-38 214	-217 618
Ordinært resultat før skattekostnad			
Skattekostnad på ordinært resultat	10	1 238 460	1 077 383
Ordinært resultat etter skattekostnad		4 390 183	3 629 787
Årsresultat		4 390 183	3 629 787
Overføringer og disponeringer			
Ordinært utbytte	8	1 500 000	1 500 000
Tilleggsutbytte	8	2 452 500	
Overføringer annen egenkapital	8	437 683	2 129 787
Sum overføringer og disponeringer		4 390 183	3 629 787



Organisasjonsnr: 921 882 440
PPM AS

BALANSE

Beløp i: NOK

	Note	2021	2020
--	------	------	------

BALANSE - EIENDELER

Anleggsmidler

Immaterielle eiendeler

Utsatt skattefordel	10	28 754	
Sum immaterielle eiendeler		28 754	

Varige driftsmidler

Driftsløsøre, inventar, verktøy, kontormaskiner ol	4	343 000	227 504
Sum varige driftsmidler		343 000	227 504

Sum anleggsmidler		371 754	227 504
--------------------------	--	----------------	----------------

Omløpsmidler

Varer

Fordringer

Kundefordringer		6 748 820	2 215 968
Andre fordringer	5	1 909 795	1 107 304
Sum fordringer		8 658 615	3 323 272

Bankinnskudd, kontanter og lignende

Sum bankinnskudd, kontanter og lignende	2	2 802 821	5 340 345
---	---	-----------	-----------

Sum omløpsmidler		11 461 436	8 663 617
-------------------------	--	-------------------	------------------

SUM EIENDELER		11 833 190	8 891 121
----------------------	--	-------------------	------------------

BALANSE - EGENKAPITAL OG GJELD

Egenkapital

Innskutt egenkapital

Aksjekapital	8, 9	30 000	30 000
Annen innskutt egenkapital	8	-5 570	-5 570
Sum innskutt egenkapital		24 430	24 430

Opptjent egenkapital

Annen egenkapital	8	2 896 920	2 459 237
Sum opptjent egenkapital		2 896 920	2 459 237

Sum egenkapital		2 921 350	2 483 667
------------------------	--	------------------	------------------

Gjeld

Langsiktig gjeld

Utsatt skatt	10		8 800
--------------	----	--	-------



Sum avsetninger for forpliktelser			8 800
Annen langsiktig gjeld			
Gjeld til kredittinstitusjoner	6, 7	872 574	931 386
Sum annen langsiktig gjeld		872 574	931 386
Sum langsiktig gjeld		872 574	940 186
Kortsiktig gjeld			
Leverandørgjeld		2 509 902	342 021
Betalbar skatt	10	1 276 014	1 073 280
Skyldige offentlige avgifter	2	1 126 383	1 142 130
Utbytte		1 500 000	1 500 000
Annen kortsiktig gjeld	6	1 626 967	1 409 837
Sum kortsiktig gjeld		8 039 266	5 467 268
Sum gjeld		8 911 840	6 407 454
SUM EGENKAPITAL OG GJELD		11 833 190	8 891 121



Organisasjonsnr: 921 882 440
PPM AS

NOTEOPPLYSNINGER - SELSKAP - alle poster oppgitt i hele tall

Note
9

Antall aksjer og aksjeeiere

<u>Aksjeklasse</u>	<u>Ant. aksjer</u>	<u>Pålydende</u>	<u>Bokført verdi</u>
Ordinære aksjer	30000.00	1.00	30000.00
<u>Aksjeeiere - fritekst</u>	<u>Antall</u>	<u>Eierandel</u>	<u>Aksjeklasse</u>
Thomas Stenvoll	15000.00	50.00%	Ordinære aksjer
Sandgrind Holding AS	15000.00	50.00%	Ordinære aksjer
<u>Sum</u>	<u>Sum antall</u>	<u>Sum eierandel</u>	
	30000.00	100.00%	

Daglig leder og styremedlem Roy Andre Sandgrind eier 100% av aksjene i Sandgrind Holding AS.

Note
3

Lønn og ytelser

<u>Lønn</u>	<u>Årets</u>	<u>Fjorårets</u>
	5690820.00	6022998.00
<u>Arbeidsgiveravgift</u>	<u>Årets</u>	<u>Fjorårets</u>
	925834.00	802651.00
<u>Pensjonskostnader</u>	<u>Årets</u>	<u>Fjorårets</u>
	340235.00	530376.00
<u>Andre ytelser</u>	<u>Årets</u>	<u>Fjorårets</u>
	370275.00	111583.00
<u>Sum lønnskostnader</u>	<u>Årets</u>	<u>Fjorårets</u>
	7327164.00	7467608.00

Note

Ytelser til ledende personer
Er det gitt ytelser til ledende person: Nei

Ytelser til daglig leder



<u>Ytelser</u>	<u>Lønn</u>	<u>Pensj.forpl.</u>	<u>Andre godtgj.</u>
----------------	-------------	---------------------	----------------------

Note

Ytelser til andre ledende personer

<u>Ledende person</u>	<u>Lønn</u>	<u>Pensj.forpl.</u>	<u>Andre godtgj.</u>
Daglig leder	1711701.00		28346.00
Styret	1.00		
<u>Sum ytelse andre led.pers.</u>	<u>Lønn</u>	<u>Pensj.forpl.</u>	<u>Andre godtgj.</u>
	1711702.00		28346.00

Selskapet er pliktig til å ha tjenstepensjonsordning etter lov om obligatorisk tjenstepensjon. Selskapets pensjonsordninger tilfredsstiller kravene i denne loven.

Selskapet har valgt revisor for regnskapsåret 2021, men selskapet har ikke hatt kostnader til revisor i 2021.

Note

Antall årsverk i regnskapsåret

Virkomheten har hatt følgende antall årsverk:
6.00

Note

Lån og sikkerhetsstillelse til ledende personer og aksjeeiere

Er det gitt lån eller sikkerhetsstillelse til ledende personer: Nei

<u>Omløpsmidler</u>	<u>Startdato</u>	<u>Sluttdato</u>	<u>Endring</u>
---------------------	------------------	------------------	----------------

<u>Skattemessig fremf.undersk.</u>	<u>Startdato</u>	<u>Sluttdato</u>	<u>Endring</u>
------------------------------------	------------------	------------------	----------------

<u>Kortsiktig gjeld</u>	<u>Startdato</u>	<u>Sluttdato</u>	<u>Endring</u>
-------------------------	------------------	------------------	----------------



BDO AS
Stokmoveien 2
Postboks 6
7501 Stjørdal

Uavhengig revisors beretning

Til generalforsamlingen i PPM AS

Konklusjon

Vi har revidert årsregnskapet til PPM AS.

Årsregnskapet består av: <ul style="list-style-type: none">• Balanse per 31. desember 2021• Resultatregnskap 2021• Noter til årsregnskapet, herunder et sammendrag av viktige regnskapsprinsipper.	Etter vår mening: <ul style="list-style-type: none">• Oppfyller årsregnskapet gjeldende lovkrav, og• Gir årsregnskapet et rettviseende bilde av selskapets finansielle stilling per 31. desember 2021 og av dets resultater for regnskapsåret avsluttet per denne datoen i samsvar med regnskapslovens regler og god regnskapsskikk i Norge.
---	--

Grunnlag for konklusjonen

Vi har gjennomført revisjonen i samsvar med de internasjonale revisjonsstandardene International Standards on Auditing (ISA-ene). Våre oppgaver og plikter i henhold til disse standardene er beskrevet nedenfor under Revisors oppgaver og plikter ved revisjonen av årsregnskapet. Vi er uavhengige av selskapet slik det kreves i lov, forskrift og International Code of Ethics for Professional Accountants (inkludert internasjonale uavhengighetsstandarder) utstedt av the International Ethics Standards Board for Accountants (IESBA-reglene), og vi har overholdt våre øvrige etiske forpliktelser i samsvar med disse kravene. Innhentet revisjonsbevis er etter vår vurdering tilstrekkelig og hensiktsmessig som grunnlag for vår konklusjon.

Andre forhold

Avlagt årsregnskap for foregående periode er ikke revidert og sammenligningstallene er dermed ikke revidert. Dette forholdet har ingen betydning for vår konklusjon om årsregnskapet.

Styret og daglig leders ansvar for årsregnskapet

Styret og daglig leder (ledelsen) er ansvarlig for å utarbeide årsregnskapet og for at det gir et rettviseende bilde i samsvar med regnskapslovens regler og god regnskapsskikk i Norge. Ledelsen er også ansvarlig for slik intern kontroll som den finner nødvendig for å kunne utarbeide et årsregnskap som ikke inneholder vesentlig feilinformasjon, verken som følge av misligheter eller utilsiktede feil.

Ved utarbeidelsen av årsregnskapet må ledelsen ta standpunkt til selskapets evne til fortsatt drift og opplyse om forhold av betydning for fortsatt drift. Forutsetningen om fortsatt drift skal legges til grunn for årsregnskapet så lenge det ikke er sannsynlig at virksomheten vil bli avviklet.

Revisors oppgaver og plikter ved revisjonen av årsregnskapet

Vårt mål er å oppnå betryggende sikkerhet for at årsregnskapet som helhet ikke inneholder vesentlig feilinformasjon, verken som følge av misligheter eller utilsiktede feil, og å avgi en revisjonsberetning som inneholder vår konklusjon. Betryggende sikkerhet er en høy grad av sikkerhet, men ingen garanti for at en revisjon utført i samsvar med lov, forskrift og god revisjonsskikk i Norge, herunder ISA-ene, alltid vil avdekke vesentlig feilinformasjon som eksisterer.



Feilinformasjon kan oppstå som følge av misligheter eller utilsiktede feil. Feilinformasjon blir vurdert som vesentlig dersom den enkeltvis eller samlet med rimelighet kan forventes å påvirke økonomiske beslutninger som brukerne foretar basert på årsregnskapet.

For videre beskrivelse av revisors oppgaver og plikter vises det til:
<https://revisorforeningen.no/revisjonsberetninger>

Stjørdal, 8. juni 2022


BDO AS

Ingeborg Hukkelås
Statsautorisert revisor



Ppm AS

 BankID Signing
Thomas Stenvoll
2022-06-08

 BankID Signing
Roy Andre Sandgrind
2022-06-08

Årsrapport for 2021


Årsregnskap
- Resultatregnskap
- Balanse
- Noter

Revisjonsberetning



Ppm AS

 BankID Signing
Thomas Stenvoll
2022-06-08

 BankID Signing
Roy Andre Sandgrind
2022-06-08


Resultatregnskap

	Note	2021	2020
Driftsinntekter			
Salgsinntekt		<u>26 011 001</u>	<u>17 061 619</u>
Driftskostnader			
Varekostnad		11 173 518	2 415 745
Lønnskostnad	3	7 327 164	7 467 608
Avskrivning	4	131 648	76 838
Annen driftskostnad	3	<u>1 711 814</u>	<u>2 176 640</u>
Sum driftskostnader		<u>20 344 144</u>	<u>12 136 831</u>
Driftsresultat		<u>5 666 857</u>	<u>4 924 788</u>
Finansinntekter og finanskostnader			
Annen finansinntekt		1 175	3 214
Annen finanskostnad		<u>39 389</u>	<u>220 832</u>
Netto finansposter		<u>-38 214</u>	<u>-217 618</u>
Ordinært resultat før skattekostnad		<u>5 628 643</u>	<u>4 707 170</u>
Skattekostnad på ordinært resultat	10	<u>1 238 460</u>	<u>1 077 383</u>
Årsresultat		<u>4 390 183</u>	<u>3 629 787</u>
Overføringer og disponeringer			
Ordinært utbytte	8	1 500 000	1 500 000
Tilleggsutbytte	8	2 452 500	0
Overføringer annen egenkapital	8	<u>437 683</u>	<u>2 129 787</u>
Sum disponert		<u>4 390 183</u>	<u>3 629 787</u>



Ppm AS

 BankID Signing
Thomas Stenvoll
2022-06-08

 BankID Signing
Roy Andre Sandgrind
2022-06-08

Balanse pr. 31. desember


	Note	2021	2020
Anleggsmidler			
<i>Immaterielle eiendeler</i>			
Utsatt skattefordel	10	28 754	0
Sum immaterielle eiendeler		<u>28 754</u>	<u>0</u>
<i>Varige driftsmidler</i>			
Driftsløsøre, inventar, verktøy, kontormaskiner ol	4	343 000	227 504
Sum varige driftsmidler		<u>343 000</u>	<u>227 504</u>
Sum anleggsmidler		<u>371 754</u>	<u>227 504</u>
Omløpsmidler			
<i>Fordringer</i>			
Kundefordringer		6 748 820	2 215 968
Andre fordringer	5	1 909 795	1 107 304
Sum fordringer		<u>8 658 615</u>	<u>3 323 272</u>
Bankinnskudd, kontanter og lignende	2	2 802 821	5 340 345
Sum omløpsmidler		<u>11 461 436</u>	<u>8 663 617</u>
Sum eiendeler		<u>11 833 190</u>	<u>8 891 121</u>



Ppm AS

Balanse pr. 31. desember

 BankID Signing
Thomas Stenvoll
2022-06-06

 BankID Signing
Roy Andre Sandgrind
2022-06-06

	Note	2021	2020
Egenkapital			
<i>Innskutt egenkapital</i>			
Aksjekapital	8, 9	30 000	30 000
Annen innskutt egenkapital	8	-5 570	-5 570
Sum innskutt egenkapital		<u>24 430</u>	<u>24 430</u>
<i>Opptjent egenkapital</i>			
Annen egenkapital	8	<u>2 896 920</u>	<u>2 459 237</u>
Sum opptjent egenkapital		<u>2 896 920</u>	<u>2 459 237</u>
Sum egenkapital		<u>2 921 350</u>	<u>2 483 667</u>
Gjeld			
<i>Avsetninger for forpliktelser</i>			
Utsatt skatt	10	0	8 800
Sum avsetning for forpliktelser		<u>0</u>	<u>8 800</u>
<i>Annen langsiktig gjeld</i>			
Gjeld til kredittinstitusjoner	6, 7	<u>872 574</u>	<u>931 386</u>
Sum annen langsiktig gjeld		<u>872 574</u>	<u>931 386</u>
<i>Kortsiktig gjeld</i>			
Leverandørgjeld		2 509 902	342 021
Betalbar skatt	10	1 276 014	1 073 280
Skyldige offentlige avgifter	2	1 126 383	1 142 130
Utbytte		1 500 000	1 500 000
Annen kortsiktig gjeld	6	<u>1 626 967</u>	<u>1 409 837</u>
Sum kortsiktig gjeld		<u>8 039 266</u>	<u>5 467 268</u>
Sum gjeld		<u>8 911 840</u>	<u>6 407 454</u>
Sum egenkapital og gjeld		<u>11 833 190</u>	<u>8 891 121</u>

31. desember 2021
Trondheim, 8. juli 2022

Roy Andre Sandgrind
styremedlem, daglig leder

Thomas Stenvoll
styreleder



Ppm AS

BankID Signing
Thomas Stenvoll
2022-06-08

BankID Signing
Roy Andre Sandgrind
2022-06-08

Noter til regnskapet for 2021

Note 1 - Regnskapsprinsipper

Årsregnskapet er satt opp i samsvar med regnskapslovens bestemmelser og god regnskapsskikk for små foretak. Årsregnskapet er avlagt under forutsetning om fortsatt drift.

Salgsinntekter

Inntekter fra salg av varer resultatføres når levering har funnet sted og det vesentligste av risiko og avkastning er overført.

Inntekter fra salg av tjenester og langsiktige tilvirkingsprosjekter resultatføres i takt med prosjektets fullføringsgrad, når utfallet av transaksjonen kan estimeres på en pålitelig måte. Fremdriften måles som påløpte timer i forhold til totalt estimerte timer. Når transaksjonens utfall ikke kan estimeres pålitelig, vil kun inntekter tilsvarende påløpte prosjektkostnader inntektsføres. I den perioden det blir identifisert at et prosjekt vil gi et negativt resultat, vil det estimerte tapet på kontrakten bli resultatført i sin helhet.

Klassifisering og vurdering av balanseposter

Omløpsmidler og kortsiktig gjeld omfatter poster som forfaller til betaling innen ett år etter balansedagen, samt poster som knytter seg til varekretsløpet. Øvrige poster er klassifisert som anleggsmiddel/langsiktig gjeld.

Omløpsmidler vurderes til laveste av anskaffelseskost og virkelig verdi. Kortsiktig gjeld balanseføres til nominelt beløp på etableringstidspunktet.

Anleggsmidler vurderes til anskaffelseskost, men nedskrives til virkelig verdi ved verdifall som ikke forventes å være forbigående. Anleggsmidler med begrenset økonomisk levetid avskrives planmessig. Langsiktig gjeld balanseføres til nominelt beløp på etableringstidspunktet.

Fordringer

Kundefordringer og andre fordringer er oppført i balansen til pålydende etter fradrag for avsetning til forventet tap. Avsetning til tap gjøres på grunnlag av individuelle vurderinger av de enkelte fordringene. I tillegg gjøres det for øvrige kundefordringer en spesifisert avsetning for å dekke antatt tap.

Varige driftsmidler

Varige driftsmidler balanseføres og avskrives lineært over driftsmidlets forventede levetid. Vesentlige driftsmidler som består av betydelige komponenter med ulik levetid er dekomponert med ulik avskrivningstid for de ulike komponentene. Direkte vedlikehold av driftsmidler kostnadsføres løpende under driftskostnader, mens påkostninger eller forbedringer tillegges driftsmidlets kostpris og avskrives i takt med driftsmidlet. Dersom gjenvinnbart beløp av driftsmiddelet er lavere enn balanseført verdi foretas nedskrivning til gjenvinnbart beløp. Gjenvinnbart beløp er det høyeste av netto salgsverdi og verdi i bruk. Verdi i bruk er nåverdien av de fremtidige kontantstrømmene som eiendelen forventes å generere.

Skatter

Skattekostnaden i resultatregnskapet omfatter både periodens betalbare skatt og endring i utsatt skatt. Utsatt skatt er beregnet med 22% på grunnlag av de midlertidige forskjeller som eksisterer mellom regnskapsmessige og skattemessige verdier, samt ligningsmessig underskudd til fremføring ved utgangen av regnskapsåret. Skatteøkende og skattereduserende midlertidige forskjeller som reverserer eller kan reversere i samme periode er utlignet og nettoført. Netto utsatt skattefordel balanseføres i den grad det er sannsynlig at denne kan bli nyttiggjort.



Ppm AS



Noter til regnskapet for 2021

Note 2 - Bankinnskudd

	2021
Bundne skattetreksmidler utgjør	265 161
Skyldig forskuddstrekk	-265 099
Sum	<u>62</u>

Note 3 - Lønnskostnader, antall ansatte, lån til ansatte og godtgjørelse til revisor

Lønnskostnader	2021	2020
Lønninger	5 690 820	6 022 998
Arbeidsgiveravgift	925 834	802 651
Pensjonskostnader	340 235	530 376
Andre ytelser	<u>370 275</u>	<u>111 583</u>
Sum	<u>7 327 164</u>	<u>7 467 608</u>

Selskapet har i regnskapsåret sysselsatt totalt 6 årsverk.

Ytelser til ledende personer

	Daglig leder	Styret
Lønn	1 711 701	0
Bonuser etc	15 000	
Annen godtgjørelse	13 346	

Selskapet er pliktig til å ha tjenestepensjonsordning etter lov om obligatorisk tjenestepensjon. Selskapets pensjonsordninger tilfredsstiller kravene i denne loven.

Selskapet har valgt revisor for regnskapsåret 2021, men selskapet har ikke hatt kostnader til revisor i 2021.

Note 4 - Varige driftsmidler

	Driftsløsøre, inventar, verktøy mm.	Sum
Anskaffelseskost 01.01.2021	304 341	304 341
Tilgang egentilvirk. driftsm.	247 145	247 145
Anskaffelseskost 31.12.2021	<u>551 486</u>	<u>551 486</u>
Akk.avskrivning 31.12.2021	-208 485	-208 485
Balanseført pr. 31.12.2021	<u>343 001</u>	<u>343 001</u>
Årets avskrivninger	131 648	131 648
Økonomisk levetid	3-5 år	
Avskrivningsplan	Lineær	



Ppm AS



Noter til regnskapet for 2021

Note 5 - Mellomværende med tilknyttet selskap

<i>Fordringer</i>	2021	2020
Andre fordringer Sandgrind Holding AS	1 200 000	550 049

Note 6 - Gjeld

<i>Langsiktig gjeld med forfall senere enn 5 år</i>	2021	2020
Gjeld til kredittinstitusjoner	578 514	637 326
<i>Gjeld til aksjonærer</i>	2021	2020
Gjeld til Thomas Stenvoll	-250 000	0

Lånet til aksjonær er ikke renteberegnet i 2021.

Note 7 - Pant og garantier

<i>Pantsikret gjeld</i>	2021	2020
Gjeld til kredittinstitusjoner	872 574	931 386

Aksjonærene har stilt personlige garantier for gjelden.

Note 8 - Egenkapital

	Aksjekapital	Annen egenkapital	Sum
Egenkapital 01.01.2021	30 000	2 459 237	2 483 667
Årsresultat	0	4 390 183	4 390 183
Avsatt utbytte	0	-1 500 000	-1 500 000
Tilleggsutbytte i løpet av året	0	-2 452 500	-2 452 500
Egenkapital 31.12.2021	30 000	2 896 920	2 921 350

Note 9 - Aksjekapital og aksjonærinformasjon

Aksjekapitalen består av:

	Antall	Pålydende	Balanseført
Ordinære aksjer	30 000	1	30 000

Oversikt over aksjonærene i selskapet pr. 31.12:

	Ordinære aksjer	Eierandel	Stemmeandel
Thomas Stenvoll	15 000	50 %	50 %
Sandgrind Holding AS	15 000	50 %	50 %
Sum	30 000	100 %	100 %

Daglig leder og styremedlem Roy Andre Sandgrind eier 100% av aksjene i Sandgrind Holding AS.



Ppm AS

BankID Signing
Thomas Stenvoll
2022-06-08

BankID Signing
Roy Andre Sandgrind
2022-06-08

Noter til regnskapet for 2021

Note 10 - Skatt

Årets skattekostnad fordeler seg på:

	2021	2020
Betalbar skatt	1 276 014	1 073 280
Endring utsatt skatt	-37 554	4 103
Årets totale skattekostnad	<u>1 238 460</u>	<u>1 077 383</u>

Beregning av årets skattegrunnlag:

	2021	2020
Ordinært resultat før skattekostnad	5 628 643	4 707 170
Permanente forskjeller	722	15 924
Regnskapsmessig tap realisasjon av aksjer	0	176 380
Regnskapsmessig gev. realisasjon av aksjer	0	-2 280
Endring i midlertidige forskjeller	170 699	-18 648
Årets skattegrunnlag	<u>5 800 064</u>	<u>4 878 546</u>
Betalbar skatt (22%) av årets skattegrunnlag	1 276 014	1 073 280

Oversikt over midlertidige forskjeller

	2021	2020
Driftsmidler inkl goodwill	19 301	-4 319
Utestående fordringer	-150 000	44 319
Netto midlertidige forskjeller pr 31.12	<u>-130 699</u>	<u>40 000</u>
Utsatt skattefordel/Utsatt skatt (22%)	-28 754	8 800

Forklaring til hvorfor årets skattekostnad ikke utgjør 22% av resultat før skatt

	2021
22% skatt av resultat før skatt	1 238 301
Permanente forskjeller (22%)	159
Beregnet skattekostnad	<u>1 238 460</u>

Effektiv skattesats *) 22 %

*) Skattekostnad i forhold til resultat før skatt